



**ZAGREBAČKA BURZA**  
THE ZAGREB STOCK EXCHANGE

Pregled trgovine  
u trećem tromjesečju  
1997. godine

Zagreb, listopada 1997. godine

**Ovo izvješće ili njegovi dijelovi ne smiju se objavljivati, umnožavati ili na bilo koji način rasparčavati bez prethodnog pisanog pristanka Zagrebačke burze.**

Ovdje sadržani podaci su prikupljeni i obrađeni s povećanom pažnjom, ali Zagrebačka burza ne jamči za njihovu potpunu točnost i/ili cjelovitost. Svatko tko pribavi ovu tiskovinu ili se njome koristi to čini isključivo pristajući na uvjet da Zagrebačka burza zbog toga ne može biti pozvana na odgovornost. Ova tiskovina izdana je isključivo u informativne svrhe i ni na koji način ne predstavlja poziv na kupnju ili prodaju bilo kojeg vrijednosnog papira koji se u njoj spominje. Zagrebačka burza preporučuje svakom ulagatelju da potraži stručni savjet prije donošenja odluke o ulaganju.

Copyright © 1997. Zagrebačka burza d.d.

- Zagreb  
Ksaver 208

Sva prava pridržana.

# Sadržaj:

<b>1. TRGOVINA U TREĆEM TROMJESEČJU 1997.....</b>	<b>1</b>
1.1. OPĆENITE KARAKTERISTIKE.....	1
1.2. PREGLED TRGOVINE PO MJESECIMA .....	2
1.3. PREGLED TRGOVINE DIONICAMA U TREĆEM TROMJESEČJU .....	3
1.4. DIONICE S NAJVEĆOM TRŽIŠNOM KAPITALIZACIJOM.....	4
1.5. DIONICE S NAJVEĆIM PORASTOM CIJENA .....	5
1.6. DIONICE S NAJVEĆIM PADOM CIJENA.....	5
1.7. FINANCIJSKI POKAZATELJI.....	5
<b>2. GRAFOVI KRETANJA CIJENA POJEDINIH DIONICA.....</b>	<b>6</b>
<b>3. POPIS TRGOVINSKIH SIMBOLA S OBJAŠNENJIMA.....</b>	<b>10</b>
<b>4. METODOLOŠKE OPASKE.....</b>	<b>11</b>

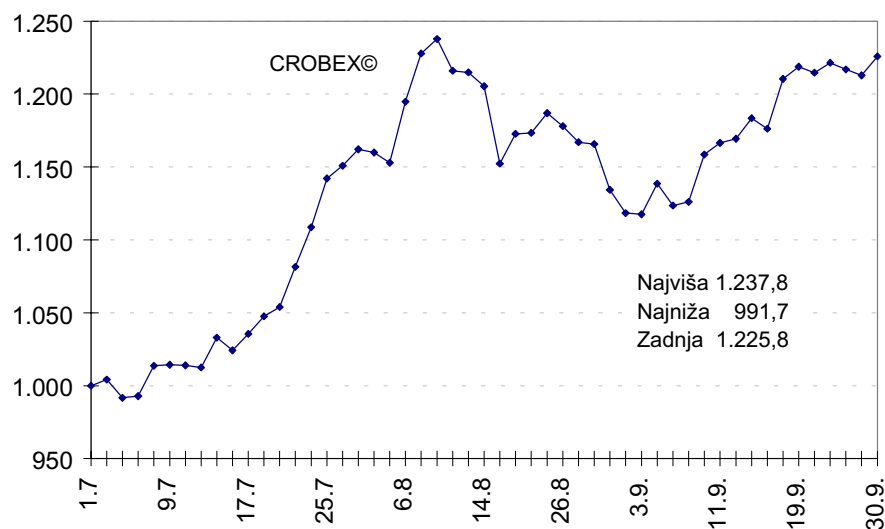
# 1. Trgovina u trećem tromjesečju 1997.

## 1.1. Općenite karakteristike

Općenite karakteristike trgovine na Zagrebačkoj burzi u trećem tromjesečju 1997. godine u usporedbi s prethodnim tromjesečjem:

*(Promet i tržišna kapitalizacija su izraženi u milijunima kuna)*

	Treće tromjesečje	Drugo tromjesečje	% promjene
<b>Ukupni:</b>			
Promet	466,7	447,1	4,4%
Volumen	757.908	587.345	29,0%
Broj transakcija	5.609	5.153	8,8%
Broj vrijednosnih papira	41	33	24,2%
<b>Tržišna kapitalizacija</b>	<b>32.698,6</b>	<b>28.604,3</b>	<b>14,3%</b>
<b>Prosječni dnevni:</b>			
Promet	9,2	8,9	2,3%
Volumen	14.861	11.747	26,5%
Broj transakcija	110	103	6,7%



Slika 1: Kretanje indeksa CROBEX<sup>®</sup> Zagrebačke burze u trećem tromjesečju 1997.

## 1.2. Pregled trgovine po mjesecima

U nastavku je dan pregled trgovine po mjesecima u trećem tromjesečju 1997; promet je razdvojen prema vrsti vrijednosnog papira.

*(Promet i tržišna kapitalizacija su izraženi u milijunima kuna)*

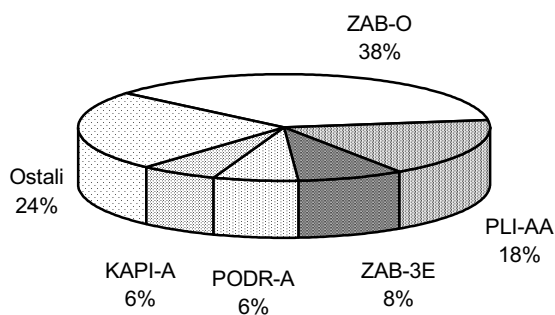
	Lipanj	Srpanj	Kolovoz	Ukupno treće tromjesečje
<b>Promet :</b>				
Dionice	225,0	102,8	128,7	456,5
Obveznice	9,3	0,9	0,0	10,2
<b>Ukupno</b>	234,3	103,8	128,7	466,7
<b>Ukupni volumen</b>	350.891	193.535	213.482	757.908
<b>Ukupni broj transakcija</b>	2.141	1.555	1.913	5.609
<b>Broj vrijednosnih papira</b>	30	35	30	41
<b>Tržišna kapitalizacija</b>	31.474,4	31.619,3	32.698,6	
<b>Prosječni dnevni:</b>				
Promet	12,3	6,9	7,6	9,2
Volumen	18.468	12.902	12.558	14.861
Broj transakcija	113	104	113	110

Najveći dnevni promet u trećem tromjesečju iznosio je 34,6 milijuna kn, a zabilježen je 17. srpnja 1997. Najveći dnevni volumen u trećem tromjesečju iznosio je 45.137 dionica, a zabilježen je 17. srpnja 1997.

### 1.3. Pregled trgovine dionicama u trećem tromjesečju

(Cijene su u kunama, a promet u tisućama kuna)

Simbol	Najviša	Najniža	Zadnja	Datum	Volumen	Promet
<b>I kotacija</b>						
PLI-AA	636	468	625	30.9.	146.271	81.309,6
VAB-1	283	200	240	30.9.	87.624	20.677,2
VAB-2	220	105	200	30.9.	5.095	973,4
VLENAC	186	110	135	30.9.	39.231	5.850,1
ZAB-O	2.600	1.920	2.470	30.9.	74.482	167.277,1
<b>TN kotacija</b>						
AREN-A	139	105	130	30.9.	4.225	505,9
ATLP-A	175	150	150	14.8.	10.680	1.611,3
BADE-A	113	100	113	25.9.	404	41,0
CRB	205	165	190	30.9.	10.079	1.828,3
CROO-A	1.000	1.000	1.000	9.9.	55	55,0
CROO-B	1.000	1.000	1.000	9.9.	3	3,0
DAB	349	300	312	30.9.	7.851	2.488,1
DUB-I	7.000	7.000	7.000	22.7.	1.662	11.634,0
ELKA	166	122	150	30.9.	4.627	707,5
IMES-A	265	265	265	25.7.	2.000	530,0
IMPE-A	150	150	150	21.8.	59	8,9
INCO-A	145	145	145	21.8.	63	9,1
ISTT-A	180	150	160	30.9.	15.420	2.498,7
JADT-A	270	235	249	30.9.	16.029	4.142,7
JANAF	6.500	4.000	4.700	30.9.	343	2.008,6
JDPL	160	114	114	30.9.	3.184	427,5
KAPI-A	715	510	700	30.9.	44.803	28.349,7
KONEL	1.300	1.000	1.000	30.9.	998	1.148,2
KRAS-A	435	360	399	30.9.	21.851	8.850,9
LAGP-A	1.580	1.420	1.510	30.9.	11.058	16.583,9
NAC-A	445	390	445	22.7.	19.690	8.701,6
PODR-A	290	235	255	30.9.	114.854	29.647,4
RIB	230	100	230	30.9.	42.768	6.891,1
RIVP-A	188	144	165	30.9.	35.240	5.670,6
SKA	110	110	110	30.9.	1.000	110,0
SUNH-A	55	48	51	30.9.	8.113	425,2
SVRC	4.330	4.215	4.280	12.8.	1.363	5.774,3
TGB	1.600	1.600	1.600	8.8.	5	8,0
VART-1	60	49	55	30.9.	1.050	57,2
ZAB-2C	1.200	840	1.200	30.9.	817	738,0
ZAB-3E	1.990	1.409	1.990	30.9.	22.580	38.421,9
ZAPI-A	550	445	515	24.9.	945	484,9
ZLAR-A	150	135	135	9.9.	200	28,5



Slika 2: Udjeli pojedinih dionica u ukupnom prometu dionica na Zagrebačkoj burzi u trećem tromjesečju 1997.

#### 1.4. Dionice s najvećom tržišnom kapitalizacijom

Dionice s najvećom tržišnom kapitalizacijom na kraju trećeg tromjesečja:

(Tržišna kapitalizacija je izražena u milijunima kuna)

	Simbol	Tržišna kapitalizacija 30.9.1997.	Rel. udjel u ukupnoj tržiš. kapitalizaciji	Kumulativni udjel
1	PLI-AA	12.630,9	38,6%	38,6%
2	ZAB-O	6.703,6	20,5%	59,1%
3	JANAF	3.491,4	10,7%	69,8%
4	PODR-A	1.335,0	4,1%	73,9%
5	LAGP-A	824,9	2,5%	76,4%
6	RIB	703,8	2,2%	78,6%
7	KONEL	693,1	2,1%	80,7%
8	RIVP-A	600,9	1,8%	82,5%
9	KRAS-A	541,7	1,7%	84,2%
10	JADT-A	532,2	1,6%	85,8%
	Ostali	4.641,1	14,2%	100,0%
	<b>Ukupno</b>	<b>32.698,6</b>	<b>100,0%</b>	

## 1.5. Dionice s najvećim porastom cijena

U nastavku je prikazano 5 dionica s najvećim porastom cijena:

*(Cijene su u kunama)*

Simbol	Lipanj	Rujan	%
ZAB-2C	850	1.200	41,2%
ZAB-3E	1.420	1.990	40,1%
KAPI-A	500	700	40,0%
PLI-AA	480	625	30,2%
ZAB-O	1.970	2.470	25,4%

## 1.6. Dionice s najvećim padom cijena

U nastavku je prikazano 5 dionica s najvećim padom cijena:

*(Cijene su u kunama)*

Simbol	Lipanj	Rujan	%
JDPL	164	114	-30,5%
JANAF	6.500	4.700	-27,7%
KONEL	1.280	1.000	-21,9%
CROO-A	1.210	1.000	-17,4%
CROO-B	1.210	1.000	-17,4%

## 1.7. Financijski pokazatelji

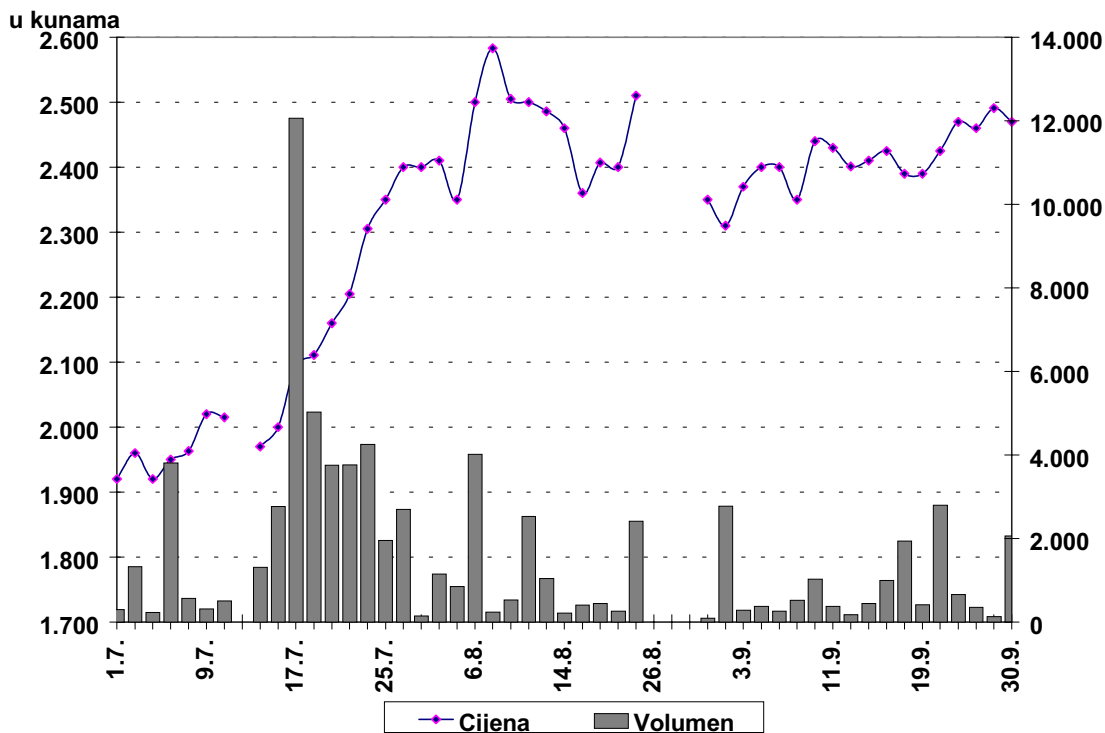
*(Cijena, dobit i dividenda su u kunama)*

Dionica	Cijena 30.9.97.	Dobit po dionici	Odnos cijene i dobiti	Dividenda za 1996.	Prinos po dividendi
PLI-AA	625	18,8	33,2	6,7	1,1%
VAB-1	240	8,4	28,5	5,0	2,1%
VAB-2 <sup>1</sup>	200			10,0	5,0%
VLENAC	135	8,8	15,4	57,0	42,2%
ZAB-O	2.470	49,0	50,4	21,7	0,9%

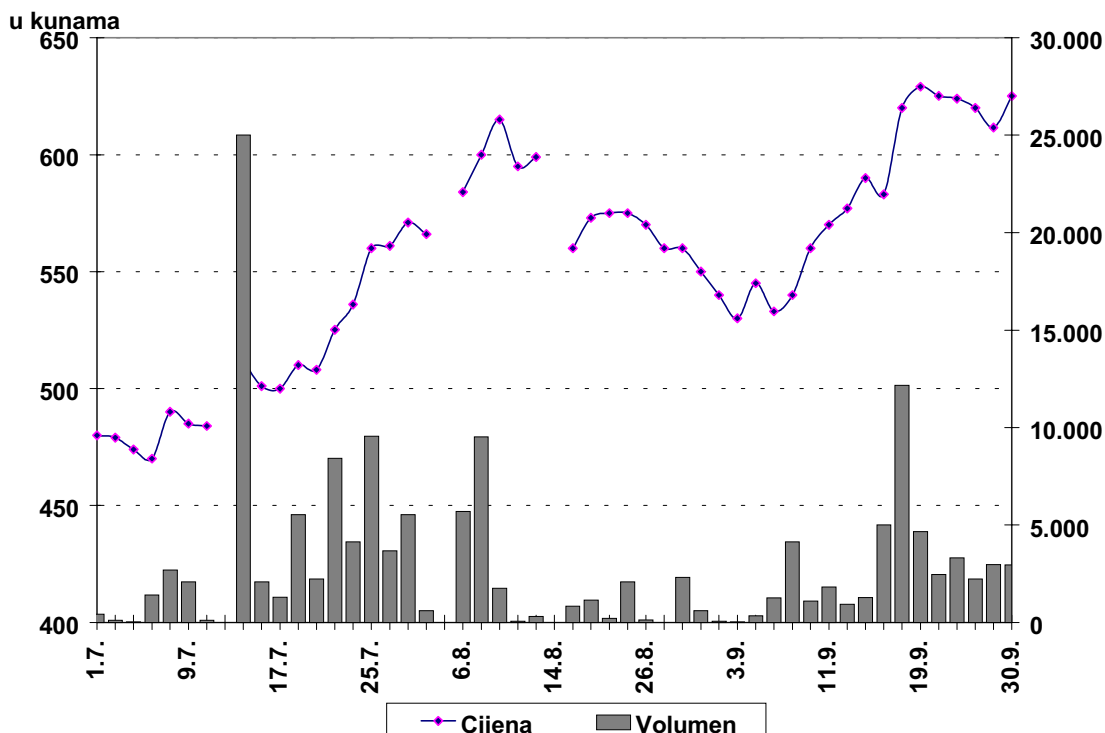
<sup>1</sup> Preferred shares



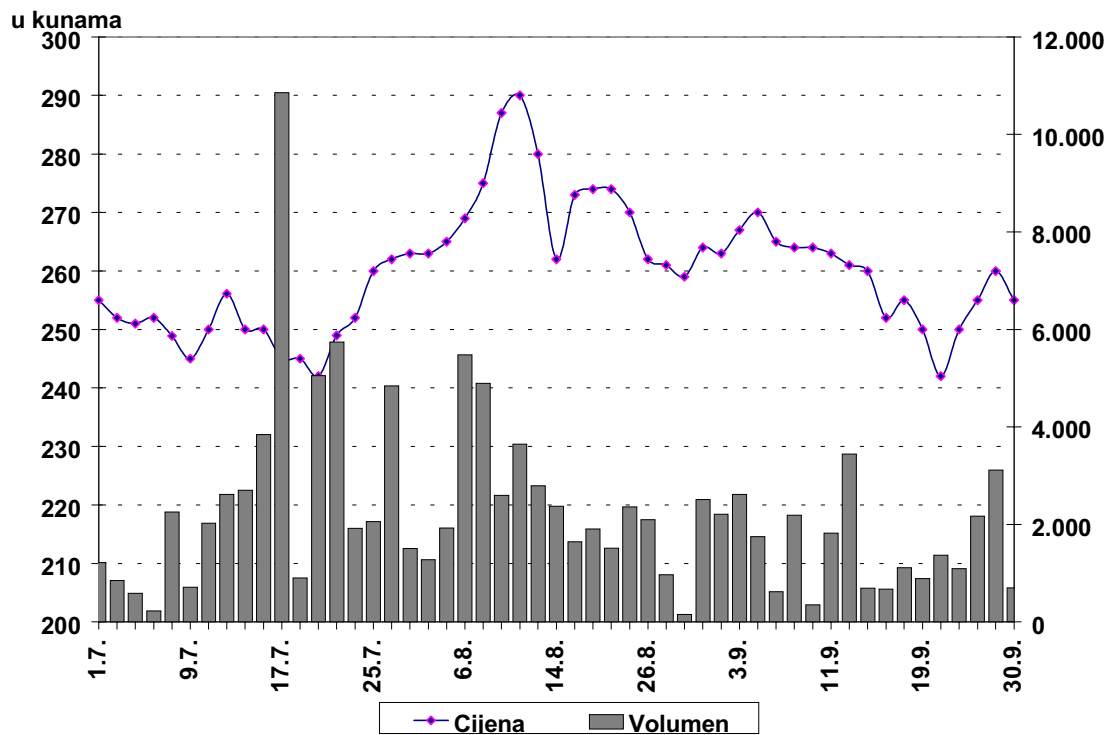
## 2. Grafovi kretanja cijena pojedinih dionica



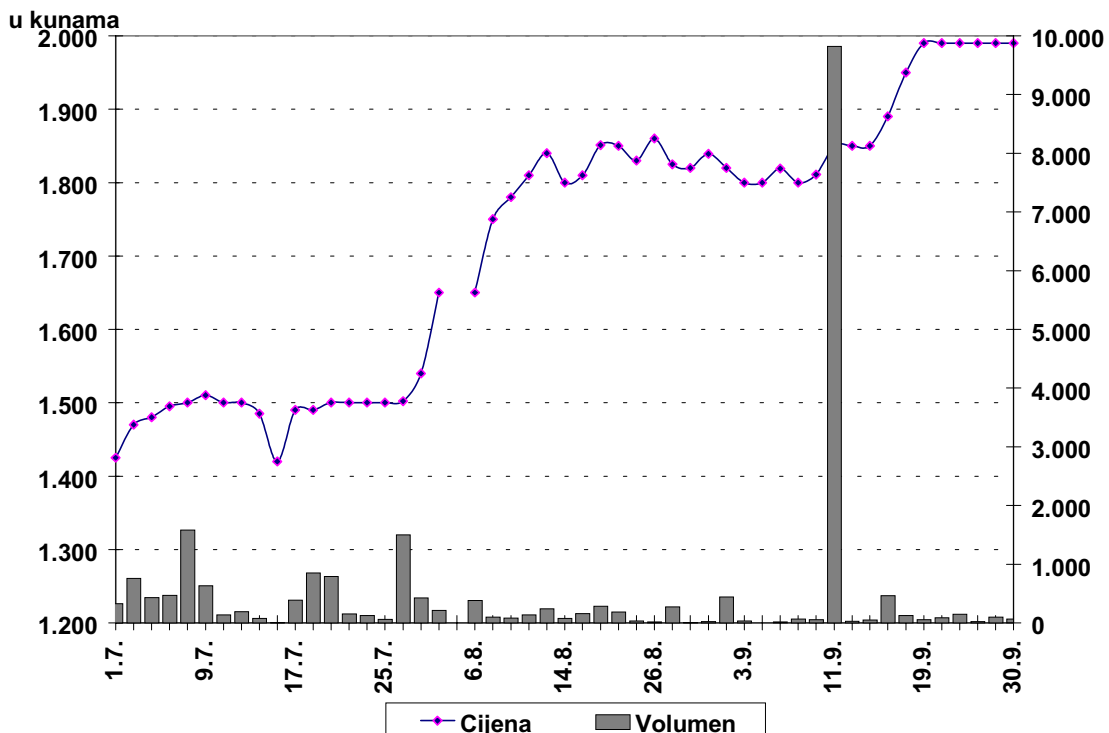
Slika 3: Cijena i volumen redovnih dionica Zagrebačke banke d.d. u trećem tromjesečju 1997. godine



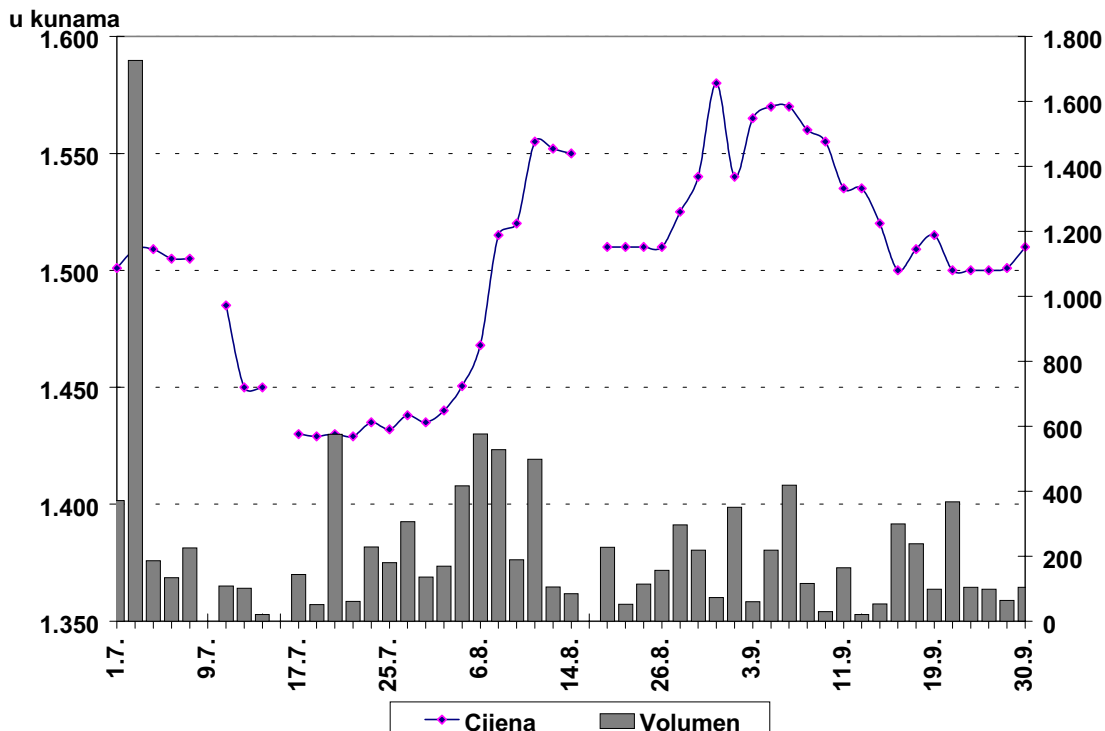
Slika 4: Cijena i volumen dionica Plive d.d. u trećem tromjesečju 1997. godine



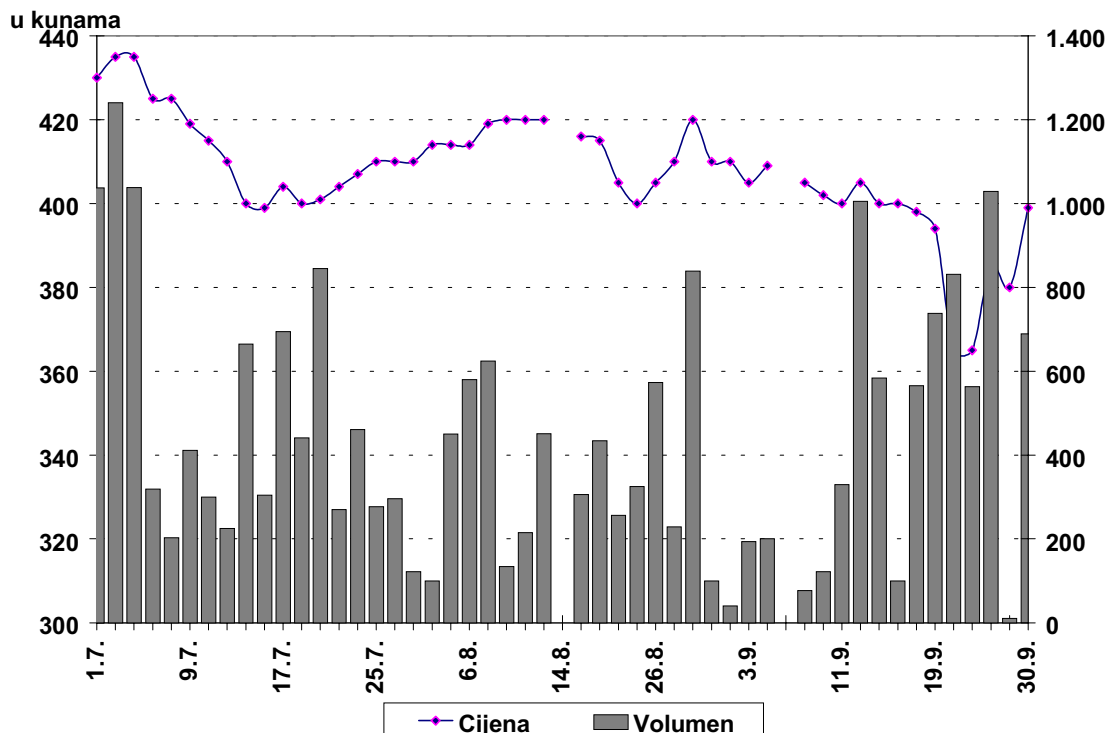
Slika 5: Cijena i volumen dionica Podravke d.d. u trećem tromjesečju 1997. godine



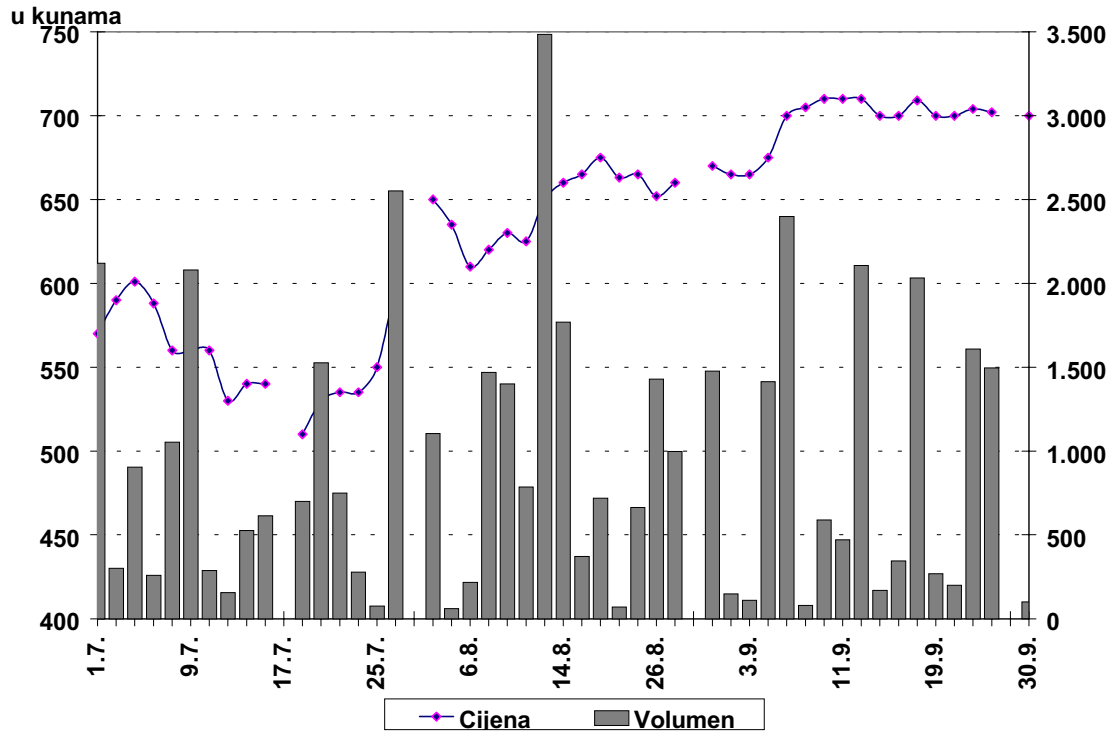
Slika 6: Cijena i volumen povlaštenih dionica Zagrebačke banke d.d., serije 3E u trećem tromjesečju 1997. godine



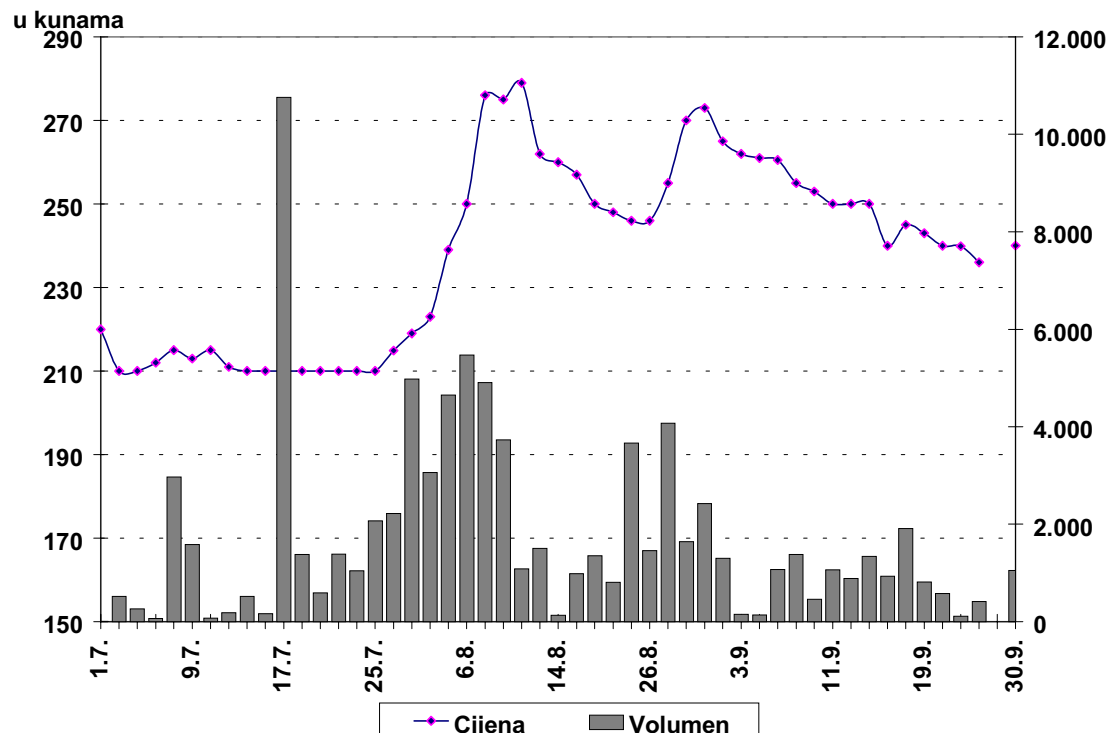
Slika 7: Cijena i volumen dionica Plave Lagune d.d. u trećem tromjesečju 1997. godine



Slika 8: Cijena i volumen dionica Kraša d.d. u trećem tromjesečju 1997. godine



Slika 9: Cijena i volumen dionica Karlovačke pivovare d.d. u trećem tromjesečju 1997. godine



Slika 10: Cijena i volumen redovnih dionica Varaždinske banke d.d. u trećem tromjesečju 1997. godine

### 3. Popis trgovinskih simbola s objašnjenjima

Simbol	Dionica
<b>Kotacija I</b>	
PLI-AA	Pliva d.d. Zagreb, redovne dionice
VAB-1	Varaždinska banka d.d. Varaždin, redovne dionice
VAB-2	Varaždinska banka d.d. Varaždin, povlaštene dionice
VLENAC	Viktor Lenac d.d. Rijeka, redovne dionice
ZAB-O	Zagrebačka banka d.d. Zagreb, redovne dionice
<b>Kotacija TN</b>	
AREN-A	Arenaturist d.d. Pula, redovne dionice
ATLP-A	Atlanska plovidba d.d. Dubrovnik, redovne dionice
BADE-A	Badel 1862 d.d. Zagreb, redovne dionice
CRB	Croatia banka d.d. Zagreb, redovne dionice
CROO-A	Croatia osiguranje d.d. Zagreb, redovne dionice
CROO-B	Croatia osiguranje d.d. Zagreb, povlaštene dionice
DAB	Dalmatinska banka d.d. Zadar, redovne dionice
DUB-I	Dubrovačka banka d.d. Dubrovnik, redovne dionice
ELKA	Elka d.d. Zagreb, redovne dionice
IMES-A	Imes d.d. Zagreb, redovne dionice
IMPE-A	Imperial d.d. Rab, redovne dionice
INCO-A	Hotel Intercontinental d.d. Zagreb, redovne dionice
ISTT-A	Istraturist d.d. Umag, redovne dionice
JADT-A	Jadran-Turist d.d. Rovinj, redovne dionice
JANAF	Jadranski naftovod d.d. Zagreb, redovne dionice
JDPL	Jadroplov d.d. Split, redovne dionice
KAPI-A	Karlovačka pivovara d.d. Karlovac, A serija redovnih dionica
KONEL	Končar elektroindustrija d.d. Zagreb, redovne dionice
KRAS-A	Kraš d.d. Zagreb, redovne dionice
LAGP-A	Plava Laguna d.d. Poreč, redovne dionice
NAC-A	Našice cement d.d. Našice, A serija redovnih dionica
PODR-A	Podravka d.d. Koprivnica, redovne dionice
RIB	Riječka banka d.d. Rijeka, redovne dionice
RIVP-A	Riviera d.d. Poreč, redovne dionice
SKA	Splitska banka d.d. Split, A serija redovnih dionica
SUNH-A	Sunčani Hvar d.d. Hvar, redovne dionice
SVRC	Svinjogojski rasplodni centar d.d. Andrijaševci, redovne dionice
TGB	Trgovačka banka d.d. Zagreb, redovne dionice
VART-1	Varteks d.d. Varaždin, redovne dionice
ZAB-2C	Zagrebačka banka d.d. Zagreb, 2C serija povlaštenih dionica
ZAB-3E	Zagrebačka banka d.d. Zagreb, 3E serija povlaštenih dionica
ZAPI-A	Zagrebačka pivovara d.d. Zagreb, A serija redovnih dionica
ZLAR-A	Zlatni Rat d.d. Bol redovne dionice

## 4. Metodološke opaske

- 1) Najviša cijena je najviša cijena postignuta u transakcijama predmetnom dionicom u promatranom razdoblju.
- 2) Najniža cijena je najniža cijena postignuta u transakcijama predmetnom dionicom u promatranom razdoblju.
- 3) Zadnja cijena je cijena postignuta u zadnjoj transakciji u promatranom razdoblju.
- 4) Tržišna kapitalizacija računa se kao umnožak zadnje cijene i broja izdanih dionica. Ukoliko se pojedinom dionicom nije trgovalo zadnjih mjesec dana prije kraja promatranog razdoblja, tržišna kapitalizacija za tu dionicu se prepolovljuje. Ukoliko se pojedinom dionicom nije trgovalo više od tri mjeseca prije kraja promatranog razdoblja, u tržišnu kapitalizaciju Burze ubraja se jedna četvrtina tržišne kapitalizacije za tu dionicu.
- 5) Prilikom računanja promjena cijena za usporedbu su korištene zadnje cijene u razdobljima koje se uspoređuje.
- 6) Krivulje cijene crtane su na temelju zadnjih dnevnih cijena.
- 7) U grafičkim prikazima kretanja cijena i volumena za pojedine dionice prikazani su podaci za sve trgovinske dane. Stoga su, u slučaju da pojedinih trgovinskih dana predmetnom dionicom nije bilo trgovine, ispuštane cijene, te su nastale praznine u krivulji.
- 8) Dobit po dionici (*eng.* earnings per share) je omjer ukupne dobiti i broja redovnih dionica. Odnos cijene i dobiti (*eng.* price earnings ratio) je omjer zadnje cijene i dobiti po dionici. Prinos po dividendi (*eng.* dividend yield) je omjer isplaćene dividende po dionici i zadnje cijene. Podaci o dobiti po dionici za Zagrebačku banku d.d. preuzeti su iz Polugodišnjeg izvješća Zagrebačke banke d.d. za 1997. godinu. Podaci o dividendi po dionici za Zagrebačku banku d.d. preuzeti su iz Godišnjeg izvješća za 1996. godinu. Podaci o dobiti po dionici Plive d.d. preuzeti su iz Polugodišnjeg izvješća Plive d.d. za 1997. godinu. Podaci o dividendi po dionici za Plivu d.d. preuzeti su iz Godišnjeg izvješća za 1996. godinu i prilagođeni su zbog podjele dionica 1:37 od 1. siječnja 1997. Podaci o dobiti po dionici Varaždinske banke d.d. preuzeti su iz Polugodišnjeg izvješća Varaždinske banke d.d. za 1997. godinu. Podaci o dividendi Varaždinske banke d.d. preuzeti su iz Godišnjeg izvješća za 1996. godinu i prilagođeni su zbog podjele redovnih dionica u omjeru 1:160 i povlaštenih dionica 1:5 od 26. svibnja 1997. Podaci o dobiti i dividendi po dionici za Viktor Lenac d.d. preuzeti su iz Polugodišnjeg izvješća za 1997. godinu.