



ZAGREBAČKA BURZA
THE ZAGREB STOCK EXCHANGE

Pregled trgovine u prvom polugodištu 2005. godine

U prvoj polovici godine promet dionicama je udvostručen, odnosno u prvih šest mjeseci ove iznosio je koliko i ukupni godišnji promet dionicama 2004. godine. Redoviti promet svim vrijednosnim papirima (dionice, obveznice, prava) dostigao je 85,3% ukupnog prošlogodišnjeg prometa. Ako pak podatke usporedimo sa prvih šest mjeseci prošle godine, vidimo veliki rast tržišne kapitalizacije (dionice + 72,4%, obveznice + 29,3%) i rast broja uvrštenih dionica. Zamjetan je i rast dioničkog burzovnog indeksa CROBEX, koji je u odnosu na početak godine viši za 15,4%.

Zagreb, srpanj 2005. godine

Podaci o trgovini na Zagrebačkoj burzi

1. INTERNET

<http://www.zse.hr/>

2. REUTERS

ZAGSTOCK, ZAGSTOCL - dnevne cijene dionica

ZAGSTOCLM - dnevne cijene obveznica

SEZI - dnevne cijene prava

.CRBEX - CROBEX indeks

.CRBEX (chain) - dionice koje ulaze u sastav CROBEX-a , prema RIC kodu

Ovo izvješće ili njegovi dijelovi ne smiju se objavljivati, umnožavati ili na bilo koji način rasparčavati bez prethodnog pisanog pristanka Zagrebačke burze.

Ovdje sadržani podaci su prikupljeni i obrađeni s povećanom pažnjom, ali Zagrebačka burza ne jamči za njihovu potpunu točnost i/ili cjelovitost. Svatko tko pribavi ovu tiskovinu ili se njome koristi to čini isključivo pristajući na uvjet da Zagrebačka burza zbog toga ne može biti pozvana na odgovornost. Ova tiskovina izdana je isključivo u informativne svrhe i ni na koji način ne predstavlja poziv na kupnju ili prodaju bilo kojeg vrijednosnog papira koji se u njoj spominje. Zagrebačka burza preporučuje svakom ulagatelju da potraži stručni savjet prije donošenja odluke o ulaganju.

Copyright © 2005. Zagrebačka burza d.d.
Zagreb
Ksaver 200

Sva prava pridržana.

Sadržaj:

| | |
|--|-----------|
| 1. TRGOVINA..... | 1 |
| 1.1. OPĆENITE KARAKTERISTIKE | 1 |
| 1.2. PREGLED TRGOVINE PO MJESECIMA..... | 2 |
| 1.3. PREGLED TRGOVINE DIONICAMA | 4 |
| 1.4. PREGLED TRGOVINE OBVEZNICAMA | 6 |
| 1.5. PREGLED TRGOVINE PRAVIMA | 7 |
| 1.6. PREGLED TRGOVINE KOMERCIJALNIM ZAPISIMA..... | 7 |
| 1.7. RANG LISTA BROKERSKIH KUĆA PREMA UKUPNOM PROMETU..... | 8 |
| 1.8. DIONICE S NAJVEĆOM TRŽIŠNOM KAPITALIZACIJOM..... | 9 |
| 1.9. DIONICE S NAJVEĆIM PROMETOM | 9 |
| 1.10. DIONICE S NAJVEĆIM PORASTOM CIJENE..... | 10 |
| 1.11. DIONICE S NAJVEĆIM PADOM CIJENE | 10 |
| 1.12. FINANCIJSKI POKAZATELJI..... | 10 |
| 2. NAJVAŽNIJI DOGAĐAJI | 12 |
| 3. GRAFOVI KRETANJA CIJENA NAJAKTIVNIJIH DIONICA..... | 17 |
| 4. POPIS UVRŠTENIH DIONICA | 20 |
| 5. POPIS UVRŠTENIH OBVEZNICA..... | 24 |
| 6. POPIS UVRŠTENIH PRAVA | 25 |
| 7. POPIS UVRŠTENIH KOMERCIJALNIH ZAPISA | 25 |
| 8. METODOLOŠKE OPASKE | 26 |

1. Trgovina

1.1. Općenite karakteristike

(Promet i tržišna kapitalizacija u milijunima kuna)

| | Drugo polugodište 2004 | Prvo polugodište 2005 | % promjene |
|--|------------------------------|-----------------------------|---------------|
| Redovni promet: | | | |
| Dionice | 1.724,7 | 2.662,1 | 54,3 |
| Obveznice | 255,1 | 174,9 | -31,4 |
| Prava | 1,7 | 0,7 | -60,6 |
| Prijavljeni promet | 1.657,4 | 1.454,6 | -12,2 |
| Institucionalni promet | 11.699,6 | 9.819,7 | -16,1 |
| Sveukupno | 15.338,6 | 14.112,0 | -8,0 |
| Redovni volumen: | | | |
| Dionice | 6.236.938 | 5.963.269 | -4,4 |
| Obveznice | 79.285.948 | 99.771.322 | 25,8 |
| Prava | 2.345.995 | 842.620 | -64,1 |
| Prijavljeni volumen | 242.921.465 | 528.812.547 | 117,7 |
| Institucionalni volumen | 2.460.724.175 | 3.800.886.768 | 54,5 |
| Sveukupno | 2.791.514.521 | 4.436.276.526 | 58,9 |
| CROBEX[®] | 1.565,8 | 1.807,5 | 15,4 |
| CROBIS[®] | 102,1658 | 104,1413 | 1,9 |
| Ukupni broj transakcija | 34.268 | 54.833 | 60,0 |
| Broj aktivnih vrijednosnih papira | 139 | 146 | 5,0 |
| Tržišna kapitalizacija | | | |
| Dionice | 61.734,4 | 68.776,4 | 11,4 |
| Obveznice | 24.559,5 | 25.837,0 | 5,2 |
| Ukupno | 86.293,9 | 94.613,4 | 9,6 |
| Broj dana trgovanja | 128 | 124 | -3,1 |
| Broj uvrštenih dionica: | | | |
| Službeno tržište | 4 | 5 | 25,0 |
| Tržište JDD | 133 | 129 | -3,0 |
| Usporedno tržište | 46 | 55 | 19,6 |
| Prosječni dnevni: | | | |
| Promet | 119,83 | 113,81 | -5,0 |
| Volumen | 21.808.707 | 35.776.424 | 64,0 |
| Broj transakcija | 268 | 442 | 65,2 |
| Tečaj na kraju razdoblja HRK:USD | 5,6369 | 6,0628 | 7,6 |

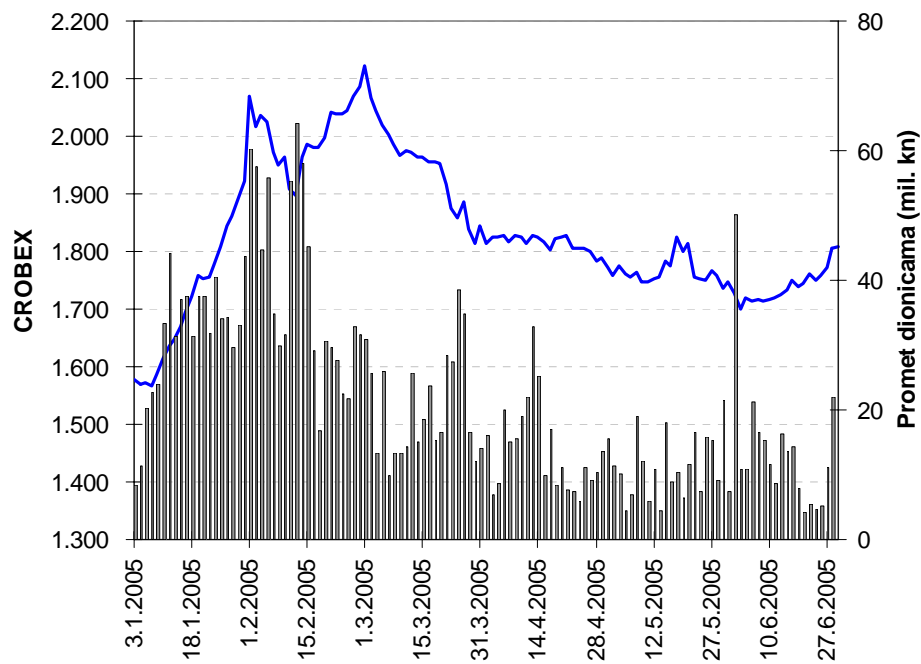
1.2. Pregled trgovine po mjesecima

(Tržišna kapitalizacija u milijunima kuna)

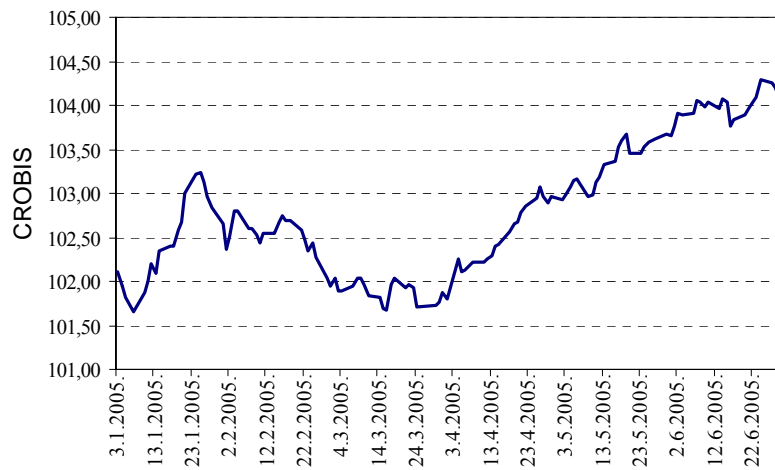
| Mjesec | Broj transakcija | | Volumen | | Broj aktivnih vrijednosnih papira | Tržišna kapitalizacija |
|---------------|------------------|------------------|----------------------|-------------------|-----------------------------------|------------------------|
| | Ukupni | Prosječni dnevni | Ukupni | Prosječni dnevni | | |
| siječanj | 14.602 | 730 | 338.144.961 | 16.907.248 | 86 | 96.680,6 |
| veljača | 13.708 | 685 | 438.323.760 | 21.916.188 | 115 | 100.542,3 |
| ožujak | 8.997 | 428 | 1.101.149.976 | 52.435.713 | 87 | 94.302,3 |
| travanj | 6.764 | 322 | 596.914.517 | 28.424.501 | 118 | 92.131,8 |
| svibanj | 5.291 | 252 | 1.114.025.303 | 53.048.824 | 84 | 88.712,8 |
| lipanj | 5.471 | 261 | 847.718.009 | 40.367.524 | 117 | 94.613,4 |
| Ukupno | 54.833 | 442 | 4.436.276.526 | 35.776.424 | 146 | |

(Promet u milijunima kuna)

| Mjesec | Dionice | | Obveznice | | Ukupni promet |
|---------------|----------------|-------------------|-----------------|-------------------|-----------------|
| | Promet | % ukupnog prometa | Promet | % ukupnog prometa | |
| siječanj | 623,3 | 27,9 | 1.612,6 | 72,1 | 2.235,9 |
| veljača | 780,5 | 28,5 | 1.957,6 | 71,5 | 2.738,1 |
| ožujak | 433,6 | 15,1 | 2.441,9 | 84,9 | 2.875,4 |
| travanj | 292,8 | 16,1 | 1.524,6 | 83,8 | 1.818,3 |
| svibanj | 241,4 | 10,1 | 2.158,6 | 89,9 | 2.400,0 |
| lipanj | 290,6 | 14,2 | 1.753,7 | 85,8 | 2.044,3 |
| Ukupno | 2.662,1 | 18,9 | 11.448,9 | 81,1 | 14.112,0 |



Slika 1: Kretanje indeksa CROBEX i prometa dionicama



Slika 2: Kretanje obvezničkog indeksa CROBIS®

1.3. Pregled trgovine dionicama

(Cijene i promet u kunama, tržišna kapitalizacija u milijunima kuna)

| Simbol | Najviša | Najniža | Zadnja | Prosječna | Datum | % promjene | Volumen | Promet | Tržišna kapitalizacija |
|-------------------------|-----------|-----------|-----------|-----------|-----------|---------------|-----------|-------------|---------------------------|
| Službeno tržište | | | | | | | | | |
| CROS-P-A | 5.400,00 | 4.100,00 | 5.000,00 | 4.931,74 | 30.6.2005 | 22,0 | 2.261 | 11.150.671 | 43,8 |
| CROS-R-A | 6.075,00 | 4.001,04 | 5.299,99 | 5.199,29 | 30.6.2005 | 20,5 | 2.754 | 14.318.851 | 1.630,3 |
| ISTT-R-A | 250,00 | 120,00 | 180,00 | 184,34 | 30.6.2005 | 52,5 | 192.804 | 35.541.286 | 841,5 |
| PLVA-R-A | 447,00 | 300,00 | 380,00 | 358,70 | 30.6.2005 | 4,4 | 1.141.690 | 409.524.380 | 7.065,2 |
| PODR-R-A | 365,00 | 229,00 | 280,00 | 295,69 | 30.6.2005 | 17,2 | 965.296 | 285.425.060 | 1.517,6 |
| Tržište JDD | | | | | | | | | |
| ADHT-R-A | 511,01 | 120,00 | 506,00 | 482,08 | 30.6.2005 | 321,7 | 10.410 | 5.018.503 | 170,8 |
| ADRS-P-A | 5.500,00 | 3.025,00 | 3.476,00 | 4.315,30 | 30.6.2005 | -0,7 | 153.265 | 661.383.958 | 2.358,2 |
| ANTA-R-A | 7.500,00 | 5.900,00 | 7.500,00 | 6.568,89 | 24.1.2005 | 33,9 | 395 | 2.594.710 | 646,5 |
| ARNT-R-A | 275,00 | 121,00 | 168,04 | 204,98 | 29.6.2005 | 39,5 | 68.441 | 14.028.973 | 366,7 |
| ATLS-R-A | 100,00 | 59,98 | 84,00 | 83,33 | 30.6.2005 | 49,4 | 118.103 | 9.842.083 | 160,4 |
| ATPL-R-A | 920,00 | 480,00 | 593,00 | 679,26 | 30.6.2005 | 18,6 | 239.302 | 162.548.912 | 807,8 |
| AUHR-R-A | 5.000,00 | 4.200,00 | 4.200,00 | 4.400,00 | 31.5.2005 | -16,0 | 4 | 17.600 | 75,1 |
| BD62-R-A | 300,00 | 147,00 | 225,00 | 238,35 | 29.6.2005 | 54,1 | 61.701 | 14.706.297 | 169,2 |
| BDMR-R-A | 1.000,00 | 923,99 | 1.000,00 | 994,38 | 31.3.2005 | 8,2 | 73 | 72.590 | 99,3 |
| BLSC-R-A | 400,00 | 286,00 | 330,00 | 329,48 | 30.6.2005 | 14,2 | 56.432 | 18.593.265 | 384,2 |
| BRAT-R-A | 56,00 | 56,00 | 56,00 | 56,00 | 24.6.2005 | 0,0 | 66 | 3.696 | 8,7 |
| CEBA-R-A | 410,00 | 300,00 | 410,00 | 356,64 | 30.6.2005 | 36,7 | 1.419 | 506.075 | 90,9 |
| DABA-R-A | 824,00 | 600,00 | 700,00 | 792,41 | 14.6.2005 | -9,7 | 13.163 | 10.430.532 | 1.593,5 |
| DLKV-R-A | 480,01 | 260,00 | 330,00 | 358,69 | 30.6.2005 | 26,9 | 143.413 | 51.440.824 | 757,0 |
| DLMC-R-A | 700,00 | 700,00 | 700,00 | 700,00 | 6.6.2005 | 0,0 | 66 | 46.200 | 1.190,0 |
| ELKA-R-A | 150,00 | 96,01 | 105,00 | 116,79 | 30.6.2005 | 3,9 | 45.333 | 5.294.650 | 161,3 |
| ELPR-R-A | 349,99 | 180,00 | 200,01 | 279,36 | 30.6.2005 | -13,0 | 72.918 | 20.370.197 | 67,0 |
| ERNT-R-A | 2.300,00 | 1.495,00 | 1.850,00 | 2.049,01 | 28.6.2005 | 25,0 | 27.756 | 56.872.200 | 2.463,6 |
| EXCL-R-A | 170,00 | 65,00 | 135,00 | 99,85 | 22.3.2005 | 107,7 | 3.678 | 367.255 | 64,1 |
| EXPD-R-A | 270,00 | 270,00 | 270,00 | 270,00 | 12.1.2005 | -10,0 | 100 | 27.000 | 42,9 |
| FNVC-R-A | 300,00 | 151,11 | 155,00 | 241,06 | 29.6.2005 | -29,5 | 15.815 | 3.812.418 | 95,8 |
| FRNK-R-A | 1.700,00 | 1.000,00 | 1.150,00 | 1.276,89 | 29.6.2005 | 4,5 | 12.669 | 16.176.970 | 491,2 |
| GHPA-R-A | 400,00 | 390,00 | 390,00 | 394,55 | 26.4.2005 | 290,0 | 88 | 34.720 | 54,6 |
| GPDU-R-A | 230,00 | 230,00 | 230,00 | 230,00 | 24.5.2005 | 0,0 | 50 | 11.500 | 29,6 |
| HDEL-R-A | 110,00 | 105,00 | 110,00 | 105,54 | 25.1.2005 | 0,0 | 46 | 4.855 | 68,6 |
| HICZ-R-B | 400,00 | 270,00 | 385,00 | 365,44 | 30.6.2005 | 60,4 | 453 | 165.545 | 334,9 |
| HMAM-R-A | 155,00 | 125,00 | 140,02 | 143,68 | 27.6.2005 | 15,7 | 5.980 | 859.221 | 156,7 |
| HRDH-R-A | 150,00 | 105,00 | 132,80 | 130,17 | 30.6.2005 | 14,5 | 25.713 | 3.346.970 | 111,9 |
| HUPZ-R-A | 1.000,00 | 451,00 | 650,00 | 763,72 | 27.6.2005 | 30,0 | 17.240 | 13.166.565 | 333,7 |
| IGH-R-A | 2.999,00 | 1.601,00 | 2.000,00 | 2.177,92 | 30.6.2005 | 25,0 | 29.762 | 64.819.351 | 317,2 |
| INDG-R-A | 525,00 | 415,01 | 460,01 | 481,73 | 24.2.2005 | 18,0 | 1.644 | 791.965 | 57,5 |
| JDBA-R-A | 5.500,00 | 3.809,00 | 4.500,00 | 4.416,03 | 30.6.2005 | 18,3 | 2.589 | 11.433.097 | 163,8 |
| JDPL-R-A | 499,99 | 250,00 | 288,00 | 325,11 | 30.6.2005 | -15,3 | 89.840 | 29.208.276 | 471,4 |
| JDTT-R-A | 199,00 | 130,00 | 184,17 | 165,77 | 15.3.2005 | 31,7 | 35.858 | 5.944.338 | 787,2 |
| JMNC-R-A | 19.000,00 | 12.001,00 | 14.000,00 | 15.324,15 | 27.6.2005 | 7,7 | 80 | 1.225.932 | 309,8 |
| JNAF-R-A | 2.570,00 | 1.380,00 | 1.850,00 | 2.059,38 | 30.6.2005 | 22,5 | 11.130 | 22.920.865 | 1.374,3 |
| KABA-P-A | 70,00 | 60,00 | 60,00 | 65,00 | 15.6.2005 | -50,0 | 32 | 2.080 | 0,6 |
| KABA-R-A | 177,50 | 121,00 | 155,00 | 136,99 | 29.6.2005 | 10,7 | 80.041 | 10.965.137 | 103,8 |
| KBZ-R-A | 185,21 | 79,00 | 170,00 | 135,89 | 30.6.2005 | 70,0 | 43.986 | 5.977.166 | 224,4 |
| KNZM-R-A | 3.050,00 | 2.500,00 | 3.050,00 | 2.825,56 | 24.6.2005 | 22,0 | 494 | 1.395.826 | 384,7 |
| KODT-P-A | 500,00 | 390,00 | 405,00 | 462,52 | 24.5.2005 | 1,3 | 2.675 | 1.237.238 | 12,4 |

| Simbol | Najviša | Najniža | Zadnja | Prosječna | Datum | % promjene | Volumen | Promet | Tržišna kapitalizacija |
|--------------------------|----------|----------|----------|-----------|-----------|---------------|---------|-------------|---------------------------|
| KODT-R-A | 650,00 | 415,01 | 415,01 | 540,50 | 28.6.2005 | -7,8 | 1.065 | 575.630 | 30,4 |
| KOEI-R-A | 310,00 | 154,00 | 210,00 | 225,42 | 30.6.2005 | 35,5 | 466.029 | 105.050.232 | 528,6 |
| KRAS-R-A | 580,00 | 345,00 | 440,01 | 448,37 | 30.6.2005 | 27,5 | 90.778 | 40.702.533 | 604,4 |
| LEDO-R-A | 951,00 | 951,00 | 951,00 | 951,00 | 30.5.2005 | 5,7 | 6 | 5.706 | 209,4 |
| LLRB-R-A | 200,00 | 121,00 | 183,98 | 154,98 | 21.6.2005 | 51,9 | 5.728 | 887.699 | 23,4 |
| LPML-R-A | 100,00 | 100,00 | 100,00 | 100,00 | 22.3.2005 | 0,0 | 100 | 10.000 | 7,1 |
| LRH-R-A | 1.950,00 | 1.950,00 | 1.950,00 | 1.950,00 | 8.2.2005 | 25,8 | 10 | 19.500 | 590,1 |
| LURA-R-A | 350,00 | 240,00 | 345,00 | 323,40 | 30.6.2005 | 21,1 | 6.800 | 2.199.111 | 1.035,0 |
| MAIS-R-A | 165,00 | 140,00 | 150,00 | 156,39 | 3.6.2005 | -9,1 | 1.966 | 307.454 | 1.538,6 |
| MDKA-R-A | 8.300,00 | 7.505,10 | 7.920,00 | 7.940,83 | 29.6.2005 | -4,6 | 7.070 | 56.141.642 | 239,1 |
| MDPL-R-A | 86,00 | 84,00 | 86,00 | 84,27 | 7.6.2005 | 2,4 | 9.463 | 797.464 | 13,4 |
| MLNR-R-A | 325,00 | 325,00 | 325,00 | 325,00 | 18.4.2005 | 0,0 | 112 | 36.400 | 63,5 |
| MMBA-R-A | 650,00 | 506,00 | 570,00 | 546,84 | 21.6.2005 | 14,0 | 783 | 428.176 | 182,3 |
| PBZR-R-A | 700,00 | 485,03 | 560,00 | 557,65 | 30.6.2005 | 11,8 | 49.966 | 27.863.535 | 9.329,6 |
| PLAG-R-A | 2.950,00 | 1.880,00 | 2.100,00 | 2.382,12 | 30.6.2005 | 12,0 | 6.866 | 16.355.646 | 1.147,3 |
| POBA-R-A | 220,00 | 100,00 | 165,00 | 183,56 | 27.6.2005 | 29,9 | 107.653 | 19.760.529 | 52,8 |
| PTKM-R-A | 115,00 | 60,02 | 69,50 | 84,45 | 30.6.2005 | -13,1 | 835.636 | 70.572.942 | 171,8 |
| RIBA-R-A | 375,00 | 280,00 | 320,00 | 325,28 | 10.6.2005 | 10,3 | 20.101 | 6.538.504 | 4.237,6 |
| RIZO-R-A | 175,00 | 150,00 | 150,00 | 157,75 | 25.4.2005 | -50,0 | 129 | 20.350 | 20,4 |
| SDBA-R-A | 140,00 | 130,00 | 140,00 | 133,33 | 23.6.2005 | 0,0 | 150 | 20.000 | 33,8 |
| SSNC-P-A1 | 500,01 | 414,00 | 500,00 | 465,27 | 22.3.2005 | 25,0 | 104 | 48.388 | 9,1 |
| TDZ-R-A | 2.200,00 | 2.022,72 | 2.055,00 | 2.107,49 | 27.6.2005 | -7,6 | 373 | 786.093 | 667,5 |
| THNK-R-A | 1.800,00 | 1.120,21 | 1.300,00 | 1.554,25 | 30.6.2005 | 0,0 | 3.293 | 5.118.160 | 246,3 |
| TISK-R-A | 100,00 | 100,00 | 100,00 | 100,00 | 8.6.2005 | 0,0 | 84 | 8.400 | 238,7 |
| TLM-R-A | 50,00 | 30,00 | 50,00 | 35,12 | 30.6.2005 | 42,9 | 1.374 | 48.257 | 92,0 |
| TNPL-R-A | 4.010,00 | 1.899,99 | 2.789,00 | 3.095,57 | 30.6.2005 | 32,8 | 45.001 | 139.303.642 | 1.747,0 |
| TRFM-R-A | 1.120,00 | 1.016,00 | 1.120,00 | 1.023,76 | 30.6.2005 | 10,2 | 9.915 | 10.150.544 | 40,3 |
| ULPL-R-A | 2.799,00 | 1.400,00 | 1.520,00 | 1.902,32 | 29.6.2005 | 3,4 | 14.409 | 27.410.503 | 186,6 |
| ULJN-R-A | 290,00 | 52,91 | 60,00 | 73,44 | 28.6.2005 | -70,0 | 13.769 | 1.011.143 | 134,2 |
| VDKT-R-A | 450,00 | 201,01 | 330,00 | 302,93 | 25.5.2005 | 57,1 | 19.541 | 5.919.638 | 114,1 |
| ZABA-P-B | 4.000,00 | 2.520,00 | 3.450,00 | 3.342,56 | 29.6.2005 | 38,0 | 501 | 1.674.624 | 39,1 |
| ZABA-R-A | 4.900,00 | 3.017,00 | 3.749,99 | 3.683,21 | 30.6.2005 | 13,6 | 11.752 | 43.285.132 | 10.776,0 |
| ZAPI-R-A | 4.100,00 | 2.700,00 | 3.200,00 | 3.570,78 | 30.6.2005 | -17,9 | 2.546 | 9.091.217 | 1.985,4 |
| Usporedno tržište | | | | | | | | | |
| CHAG-R-A | 1.390,00 | 1.390,00 | 1.390,00 | 1.390,00 | 22.2.2005 | 49,5 | 5 | 6.950 | 175,1 |
| GKBA-P-A | 140,00 | 81,00 | 100,00 | 108,65 | 24.6.2005 | 25,0 | 2.775 | 301.510 | 22,0 |
| HBRL-R-A | 170,00 | 168,00 | 170,00 | 169,58 | 25.4.2005 | 70,0 | 441 | 74.786 | 89,3 |
| HIMR-R-A | 242,00 | 140,00 | 242,00 | 205,11 | 21.3.2005 | 42,4 | 3.289 | 674.594 | 153,9 |
| HRBC-R-A | 306,00 | 155,00 | 240,00 | 243,83 | 29.6.2005 | 54,8 | 51.515 | 12.560.706 | 242,9 |
| KAPI-R-A | 1.900,00 | 1.700,00 | 1.804,59 | 1.802,84 | 30.6.2005 | 0,0 | 1.152 | 2.076.869 | 922,6 |
| KODS-R-A | 25,00 | 10,00 | 25,00 | 20,35 | 17.3.2005 | 150,0 | 1.099 | 22.365 | 2,7 |
| KORF-R-A | 176,00 | 117,50 | 140,00 | 167,74 | 30.6.2005 | 23,9 | 80.441 | 13.492.841 | 1.135,9 |
| MLDN-R-A | 300,00 | 300,00 | 300,00 | 300,00 | 15.4.2005 | 275,0 | 25 | 7.500 | 28,8 |
| PRFC-R-A | 90,00 | 70,00 | 76,00 | 78,92 | 24.6.2005 | 4,1 | 2.754 | 217.332 | 297,4 |
| PUNT-R-A | 70,00 | 5,00 | 13,00 | 16,09 | 30.6.2005 | -74,0 | 46.161 | 742.768 | 3,5 |
| RIVP-R-A | 375,00 | 221,10 | 285,00 | 303,02 | 30.6.2005 | 29,5 | 59.360 | 17.987.531 | 1.041,3 |
| SLBA-R-A | 2.200,00 | 1.827,00 | 1.860,10 | 2.006,69 | 24.6.2005 | -1,6 | 978 | 1.962.539 | 530,0 |
| SLPF-R-A | 64,00 | 48,90 | 49,00 | 58,98 | 9.6.2005 | 6,5 | 39.875 | 2.351.679 | 164,0 |
| SNHO-R-A | 255,00 | 110,00 | 115,00 | 202,01 | 28.6.2005 | -32,4 | 48.332 | 9.763.460 | 388,4 |
| SUNH-R-A | 150,00 | 82,05 | 127,98 | 109,52 | 30.6.2005 | 58,0 | 156.955 | 17.189.312 | 423,7 |
| VLBT-R-A | 18,00 | 12,50 | 18,00 | 14,43 | 16.6.2005 | 29,5 | 521 | 7.519 | 61,3 |
| ZITP-R-A | 190,00 | 190,00 | 190,00 | 190,00 | 1.3.2005 | 0,0 | 469 | 89.110 | 20,8 |
| ZLAR-R-A | 300,00 | 93,40 | 147,05 | 182,87 | 21.6.2005 | 47,1 | 37.021 | 6.769.952 | 81,2 |

1.4. Pregled trgovine obveznicama

(Sve cijene izražene su u % nominalne, promet u kunama)

| Simbol | Najviša | Najniža | Zadnja | Datum | Volumen | Promet |
|--------------------------------|---------|---------|--------|-----------|-------------------|--------------------|
| Redovni promet | | | | | | |
| AGKR-O-074A | 107,50 | 107,50 | 107,50 | 13.5.2005 | 5.000 | 39.374 |
| DAB-O-05CA | 104,80 | 103,60 | 103,60 | 13.4.2005 | 2.853.000 | 22.126.748 |
| FNOI-D-057A | 99,58 | 96,45 | 99,58 | 15.6.2005 | 269.297 | 19.559 |
| FNOI-D-061A | 94,87 | 92,18 | 94,87 | 15.6.2005 | 394.492 | 27.335 |
| FNOI-D-067A | 90,52 | 88,16 | 90,48 | 16.6.2005 | 394.492 | 26.109 |
| FNOI-D-071A | 86,57 | 84,26 | 86,20 | 16.6.2005 | 394.492 | 24.936 |
| FNOI-D-077A | 82,18 | 80,58 | 82,18 | 16.6.2005 | 269.297 | 16.256 |
| FNOI-D-081A | 80,00 | 77,02 | 80,00 | 16.6.2005 | 273.385 | 15.761 |
| FNOI-D-087A | 74,63 | 73,64 | 74,63 | 16.6.2005 | 269.297 | 14.817 |
| FNOI-D-091A | 71,11 | 70,38 | 71,11 | 16.6.2005 | 269.297 | 14.142 |
| FNOI-D-097A | 67,80 | 67,31 | 67,80 | 16.6.2005 | 269.297 | 13.508 |
| FNOI-D-101A | 64,72 | 64,33 | 64,72 | 16.6.2005 | 269.297 | 12.893 |
| FNOI-D-107A | 61,60 | 61,49 | 61,60 | 16.6.2005 | 269.297 | 12.315 |
| FNOI-D-111A | 58,81 | 58,65 | 58,67 | 16.6.2005 | 269.297 | 11.755 |
| FNOI-D-117A | 56,24 | 55,92 | 55,93 | 16.6.2005 | 269.297 | 11.227 |
| FNOI-D-121A | 53,75 | 53,27 | 53,29 | 16.6.2005 | 269.297 | 10.716 |
| FNOI-D-127A | 51,40 | 50,78 | 50,79 | 16.6.2005 | 269.297 | 10.234 |
| FNOI-D-131A | 49,12 | 48,38 | 48,39 | 16.6.2005 | 269.297 | 9.767 |
| FNOI-D-137A | 46,98 | 46,13 | 46,14 | 16.6.2005 | 269.297 | 9.330 |
| FNOI-D-141A | 44,90 | 43,95 | 43,96 | 16.6.2005 | 269.297 | 8.905 |
| FNOI-D-147A | 42,95 | 41,90 | 41,91 | 16.6.2005 | 269.297 | 8.507 |
| FNOI-D-151A | 41,04 | 39,92 | 39,93 | 16.6.2005 | 269.297 | 8.119 |
| FNOI-D-157A | 39,26 | 38,06 | 38,07 | 16.6.2005 | 269.297 | 7.756 |
| FNOI-D-161A | 37,52 | 36,26 | 36,26 | 15.6.2005 | 269.297 | 7.402 |
| FNOI-D-167A | 35,87 | 34,56 | 34,57 | 16.6.2005 | 269.297 | 7.069 |
| FNOI-D-171A | 34,29 | 32,93 | 32,94 | 16.6.2005 | 269.297 | 6.748 |
| FNOI-D-177A | 32,79 | 31,39 | 31,40 | 16.6.2005 | 269.297 | 6.445 |
| FNOI-D-181A | 31,34 | 29,91 | 29,92 | 16.6.2005 | 269.297 | 6.152 |
| FNOI-D-187A | 29,97 | 28,52 | 28,53 | 16.6.2005 | 269.297 | 5.876 |
| FNOI-D-191A | 28,65 | 27,17 | 27,18 | 16.6.2005 | 269.297 | 5.609 |
| FNOI-D-197A | 27,40 | 25,90 | 25,91 | 16.6.2005 | 269.297 | 5.358 |
| GDKC-O-116A | 100,05 | 100,05 | 100,05 | 31.5.2005 | 770.000 | 715.358 |
| HYBA-O-086A | 102,40 | 100,90 | 102,40 | 5.5.2005 | 631.000 | 637.510 |
| PLVA-O-115A | 100,45 | 99,20 | 100,05 | 31.5.2005 | 826.500 | 6.062.871 |
| PODR-O-072A | 100,25 | 100,25 | 100,25 | 19.1.2005 | 30.000 | 225.865 |
| RHMF-O-077A | 101,60 | 101,55 | 101,60 | 29.6.2005 | 660.000 | 4.917.872 |
| RHMF-O-085A | 102,70 | 100,15 | 101,20 | 29.6.2005 | 54.741.634 | 55.638.793 |
| RHMF-O-08CA | 111,60 | 110,60 | 111,60 | 17.6.2005 | 812.800 | 6.688.009 |
| RHMF-O-103A | 104,80 | 101,50 | 103,95 | 17.6.2005 | 23.882.597 | 24.752.110 |
| RHMF-O-125A | 118,00 | 113,30 | 117,80 | 23.6.2005 | 2.506.875 | 21.863.996 |
| RHMF-O-142A | 110,10 | 105,00 | 110,10 | 24.6.2005 | 2.435.400 | 19.573.634 |
| RHMF-O-19BA | 109,50 | 104,35 | 109,50 | 23.6.2005 | 1.427.230 | 11.302.869 |
| UKUPNO | | | | | 99.771.322 | 174.889.615 |
| Prijavljene transakcije | | | | | | |
| DAB-O-05CA | 104,50 | 102,50 | 102,50 | 23.6.2005 | 6.542.547 | 50.051.635 |
| RHMF-O-077A | 101,60 | 100,20 | 101,35 | 10.6.2005 | 23.250.000 | 174.115.973 |
| RHMF-O-085A | 102,35 | 100,25 | 101,65 | 14.6.2005 | 50.000.000 | 50.680.000 |

| Simbol | Najviša | Najniža | Zadnja | Datum | Volumen | Promet |
|------------------------------------|---------|---------|--------|-----------|----------------------|-----------------------|
| RHMF-O-08CA | 112,25 | 110,60 | 111,75 | 27.6.2005 | 8.000.000 | 65.639.451 |
| RHMF-O-103A | 104,75 | 102,40 | 104,30 | 27.6.2005 | 349.450.000 | 362.532.150 |
| RHMF-O-125A | 118,15 | 114,65 | 117,90 | 29.6.2005 | 33.920.000 | 293.602.585 |
| RHMF-O-142A | 109,90 | 105,30 | 109,60 | 29.6.2005 | 32.000.000 | 255.473.390 |
| RHMF-O-19BA | 109,80 | 102,80 | 109,80 | 28.6.2005 | 25.650.000 | 202.543.182 |
| UKUPNO | | | | | 528.812.547 | 1.454.638.365 |
| Institucionalne transakcije | | | | | | |
| AGKR-O-074A | 107,00 | 107,00 | 107,00 | 8.6.2005 | 500.000 | 3.919.404 |
| ATGR-O-077A | 100,40 | 99,30 | 100,05 | 27.6.2005 | 3.274.000 | 24.289.074 |
| BLSC-O-091A | 100,45 | 99,74 | 100,45 | 18.5.2005 | 2.240.000 | 16.707.941 |
| BNAI-O-22CA | 116,13 | 115,05 | 116,13 | 18.1.2005 | 3.362.000 | 29.399.974 |
| DAB-O-05CA | 105,00 | 103,20 | 103,20 | 15.6.2005 | 33.832.276 | 260.561.586 |
| FNOI-D-087A | 81,19 | 81,19 | 81,19 | 6.6.2005 | 617.799 | 36.733 |
| FNOI-D-091A | 78,47 | 78,47 | 78,47 | 6.6.2005 | 617.799 | 35.502 |
| FNOI-D-097A | 75,88 | 75,88 | 75,88 | 6.6.2005 | 617.799 | 34.330 |
| FNOI-D-101A | 73,34 | 73,34 | 73,34 | 6.6.2005 | 617.799 | 33.181 |
| FNOI-D-107A | 70,92 | 70,92 | 70,92 | 6.6.2005 | 617.799 | 32.086 |
| FNOI-D-111A | 68,54 | 68,54 | 68,54 | 6.6.2005 | 617.799 | 31.010 |
| FNOI-D-117A | 66,28 | 66,28 | 66,28 | 6.6.2005 | 617.799 | 29.987 |
| FNOI-D-121A | 64,05 | 64,05 | 64,05 | 6.6.2005 | 617.799 | 28.978 |
| GDKC-O-116A | 100,00 | 98,70 | 99,85 | 23.5.2005 | 22.745.000 | 21.005.874 |
| GDZD-O-119A | 105,40 | 102,90 | 105,40 | 7.6.2005 | 4.288.000 | 33.185.935 |
| HYBA-O-086A | 102,20 | 99,60 | 101,40 | 6.6.2005 | 47.030.000 | 47.615.024 |
| PLVA-O-115A | 100,40 | 99,25 | 100,05 | 29.6.2005 | 7.766.500 | 57.338.475 |
| PODR-O-072A | 100,20 | 99,30 | 100,15 | 27.6.2005 | 14.625.000 | 108.619.083 |
| RHMF-O-077A | 101,65 | 99,60 | 101,45 | 29.6.2005 | 109.940.500 | 825.652.359 |
| RHMF-O-085A | 102,50 | 100,10 | 101,40 | 30.6.2005 | 886.612.800 | 901.627.530 |
| RHMF-O-08CA | 112,40 | 110,15 | 112,00 | 24.6.2005 | 51.855.500 | 428.528.564 |
| RHMF-O-103A | 104,85 | 100,01 | 104,00 | 30.6.2005 | 1.991.304.000 | 2.064.992.468 |
| RHMF-O-125A | 118,20 | 114,25 | 118,00 | 28.6.2005 | 159.297.500 | 1.373.754.398 |
| RHMF-O-142A | 110,20 | 104,90 | 109,55 | 30.6.2005 | 238.878.500 | 1.905.443.426 |
| RHMF-O-19BA | 110,15 | 99,72 | 109,75 | 28.6.2005 | 218.092.800 | 1.716.482.996 |
| UKUPNO | | | | | 3.800.586.768 | 9.819.385.918 |
| SVEUKUPNO OBVEZNICE | | | | | 4.429.170.637 | 11.448.913.898 |

1.5. Pregled trgovine pravima

(Sve cijene izražene su u % nominalne, promet u kunama)

| Simbol | Najviša | Najniža | Zadnja | Datum | Volumen | Promet |
|----------|---------|---------|--------|----------|---------|---------|
| RHMF-A-A | 80,20 | 80,00 | 80,00 | 2.5.2005 | 842.620 | 675.751 |

1.6. Pregled trgovine komercijalnim zapisima

(Sve cijene izražene su u % nominalne, promet u kunama)

| Simbol | Najviša | Najniža | Zadnja | Datum | Volumen | Promet |
|------------------------------------|---------|---------|--------|-----------|---------|---------|
| Institucionalne transakcije | | | | | | |
| MDKA-M-528A | 99,24 | 99,24 | 99,24 | 29.4.2005 | 300.000 | 297.720 |

1.7. Rang lista brokerskih kuća prema prometu dionica

| Rang | Brokerska kuća |
|------|-----------------------------------|
| 1 | Zagrebačka banka d.d. |
| 2 | Auctor d.o.o. |
| 3 | Fima vrijednosnice d.o.o. |
| 4 | Erste vrijednosni papiri d.o.o. |
| 5 | Raiffeisenbank Austria d.d. |
| 6 | InterFinance d.o.o. |
| 7 | Ilirika vrijednosni papiri d.o.o. |
| 8 | Privredna banka Zagreb d.d. |
| 9 | Hypo Alpe-Adria-Bank d.d. |
| 10 | I.C.F. d.o.o. |

1.8. Rang lista brokerskih kuća prema prometu obveznica

| Rang | Brokerska kuća |
|------|--|
| 1 | Interkapital vrijednosni papiri d.o.o. |
| 2 | I.C.F. d.o.o. |
| 3 | Erste vrijednosni papiri d.o.o. |
| 4 | Raiffeisenbank Austria d.d. |
| 5 | Privredna banka Zagreb d.d. |
| 6 | Zagrebačka banka d.d. |
| 7 | CROBA vrijednosnice d.o.o. |
| 8 | HVB Splitska banka d.d. |
| 9 | TO ONE brokeri d.o.o. |
| 10 | Fima vrijednosnice d.o.o. |

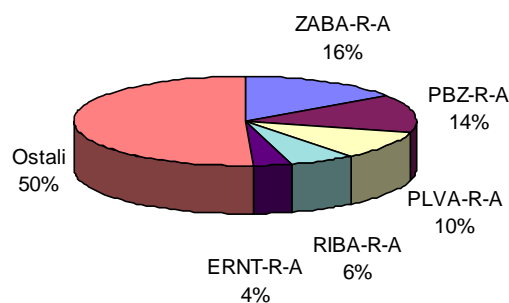
1.9. Rang lista brokerskih kuća prema ukupnom prometu

| Rang | Brokerska kuća |
|------|--|
| 1 | Interkapital vrijednosni papiri d.o.o. |
| 2 | Zagrebačka banka d.d. |
| 3 | Erste vrijednosni papiri d.o.o. |
| 4 | Raiffeisenbank Austria d.d. |
| 5 | I.C.F. d.o.o. |
| 6 | Auctor d.o.o. |
| 7 | Fima vrijednosnice d.o.o. |
| 8 | InterFinance d.o.o. |
| 9 | Privredna banka Zagreb d.d. |
| 10 | Ilirika vrijednosni papiri d.o.o. |

1.10. Dionice s najvećom tržišnom kapitalizacijom

Tržišna kapitalizacija u milijunima kuna)

| | Simbol | Tržišna kapitalizacija 30.6.2005. | Rel. udjel u trž. kap. (%) | Kumulativni udjel (%) |
|----|---------------|-----------------------------------|----------------------------|-----------------------|
| 1 | ZABA-R-A | 10.776,0 | 15,7 | 15,7 |
| 2 | PBZ-R-A | 9.329,6 | 13,6 | 29,2 |
| 3 | PLVA-R-A | 7.065,2 | 10,3 | 39,5 |
| 4 | RIBA-R-A | 4.237,6 | 6,2 | 45,7 |
| 5 | ERNT-R-A | 2.463,6 | 3,6 | 49,2 |
| 6 | ADRS-P-A | 2.358,2 | 3,4 | 52,7 |
| 7 | ZAPI-R-A | 1.985,4 | 2,9 | 55,5 |
| 8 | TNPL-R-A | 1.747,0 | 2,5 | 58,1 |
| 9 | CROS-R-A | 1.630,3 | 2,4 | 60,5 |
| 10 | DABA-R-A | 1.593,5 | 2,3 | 62,8 |
| | Ostali | 25.590,0 | 37,2 | 100,0 |
| | Ukupno | 68.776,4 | | |

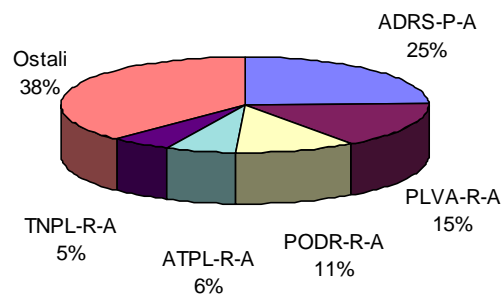


Slika 3: Struktura tržišne kapitalizacije

1.11. Dionice s najvećim prometom

(Promet u kunama)

| | Simbol | Promet | Rel. udjel u prometu (%) | Kumulativni udjel (%) |
|----|---------------|----------------|--------------------------|-----------------------|
| 1 | ADRS-P-A | 661,4 | 24,8 | 24,8 |
| 2 | PLVA-R-A | 409,5 | 15,4 | 40,2 |
| 3 | PODR-R-A | 285,4 | 10,7 | 51,0 |
| 4 | ATPL-R-A | 162,5 | 6,1 | 57,1 |
| 5 | TNPL-R-A | 139,3 | 5,2 | 62,3 |
| 6 | KOEI-R-A | 105,1 | 3,9 | 66,2 |
| 7 | PTKM-R-A | 70,6 | 2,7 | 68,9 |
| 8 | IGH-R-A | 64,8 | 2,4 | 71,3 |
| 9 | ERNT-R-A | 56,9 | 2,1 | 73,5 |
| 10 | MDKA-R-A | 56,1 | 2,1 | 75,6 |
| | Ostali | 650,4 | 24,4 | 100,0 |
| | Ukupno | 2.662,1 | | |



Slika 4: Struktura prometa dionicama

1.12. Dionice s najvećim porastom cijene

(Cijene u kunama)

| Simbol | Drugo polugodište 2004 | Prvo polugodište 2005 | % promjene |
|-----------|------------------------|-----------------------|------------|
| ADHT-R-A* | 120,00 | 506,00 | 321,7 |
| GHPA-R-A | 100,00 | 390,00 | 290,0 |
| MLDN-R-A | 80,00 | 300,00 | 275,0 |
| KODS-R-A* | 10,00 | 25,00 | 150,0 |
| EXCL-R-A* | 65,00 | 135,00 | 107,7 |
| KBZ-R-A | 99,98 | 170,00 | 70,0 |
| HBRL-R-A | 100,00 | 170,00 | 70,0 |
| HICZ-R-B | 240,00 | 385,00 | 60,4 |
| SUNH-R-A | 81,00 | 127,98 | 58,0 |
| VDKT-R-A | 210,00 | 330,00 | 57,1 |

* usporedba s prvom cijenom u 2005. godini

1.13. Dionice s najvećim padom cijene

| Simbol | Drugo polugodište 2004 | Prvo polugodište 2005 | % promjene |
|-----------|------------------------|-----------------------|------------|
| PUNT-R-A* | 50,00 | 13,00 | -74,0 |
| ULJN-R-A* | 200,00 | 60,00 | -70,0 |
| RIZO-R-A | 300,00 | 150,00 | -50,0 |
| KABA-P-A | 119,99 | 60,00 | -50,0 |
| SNHO-R-A | 170,00 | 115,00 | -32,4 |
| FNVC-R-A | 220,00 | 155,00 | -29,5 |
| ZAPI-R-A | 3.900,00 | 3.200,00 | -17,9 |
| AUHR-R-A* | 5.000,00 | 4.200,00 | -16,0 |
| JDPL-R-A | 340,00 | 288,00 | -15,3 |
| PTKM-R-A | 80,00 | 69,50 | -13,1 |

* usporedba s prvom cijenom u 2005. godini

1.14. Financijski pokazatelji

(Cijena, dobit i dividenda u kunama)

| Dionica | Cijena 30.6.2005 | Dobit po dionici 2004 | Odnos cijene i dobiti | Dividenda 2004 | Dividendni prinos |
|-------------------------|------------------|-----------------------|-----------------------|----------------|-------------------|
| Službeno tržište | | | | | |
| CROS-R-A | 5.299,99 | 325,45 | 16,3 | 128* | 2,4% |
| ISTT-R-A | 180,00 | 17,16 | 10,5 | 5,3 | 2,9% |
| PLVA-R-A | 380,00 | 44,68 | 8,5 | 12 | 3,2% |
| PODR-R-A | 280,00 | 17,84 | 15,7 | 5 | 1,8% |
| Tržište JDD | | | | | |
| ADHT-R-A | 506,00 | -13,18 | -38,4 | - | - |
| ARNT-R-A | 168,04 | 0,65 | 259,9 | - | - |
| ATLS-R-A | 84,00 | 0,65 | 129,1 | - | - |
| ATPL-R-A | 593,00 | 78,45 | 7,6 | - | - |

| Dionica | Cijena 30.6.2005 | Dobit po dionici 2004 | Odnos cijene i dobiti | Dividenda 2004 | Dividendni prinos |
|----------|---------------------|-----------------------------|-----------------------------|-------------------|----------------------|
| AUHR-R-A | 4.200,00 | 1.197,15 | 3,5 | 163,91* | 3,9% |
| BD62-R-A | 225,00 | 2,38 | 94,7 | 7 | 3,1% |
| BDMR-R-A | 1.000,00 | 25,48 | 39,2 | 49,97* | 5,0% |
| BLSC-R-A | 330,00 | 12,24 | 27,0 | - | - |
| BRAT-R-A | 56,00 | -6,30 | -8,9 | - | - |
| CEBA-R-A | 410,00 | 37,96 | 10,8 | 20* | 4,9% |
| DABA-R-A | 700,00 | 62,72 | 11,2 | - | - |
| DLMC-R-A | 700,00 | 3,58 | 195,4 | - | - |
| ELKA-R-A | 105,00 | -155,66 | -0,7 | 8,79* | 8,4% |
| ELPR-R-A | 200,01 | 1,63 | 122,4 | 12 | 6,0% |
| ERNT-R-A | 1.850,00 | 166,25 | 11,1 | 18 | 1,0% |
| EXCL-R-A | 135,00 | 8,82 | 15,3 | - | - |
| EXPD-R-A | 270,00 | -66,88 | -4,0 | - | - |
| FNVC-R-A | 155,00 | 29,30 | 5,3 | - | - |
| FRNK-R-A | 1.150,00 | 177,59 | 6,5 | 40,02* | 3,5% |
| GHPA-R-A | 390,00 | 481,30 | 0,8 | - | - |
| GPDU-R-A | 230,00 | 28,09 | 8,2 | - | - |
| HDEL-R-A | 110,00 | 0,99 | 111,0 | - | - |
| HICZ-R-B | 385,00 | 6,79 | 56,7 | - | - |
| HRDH-R-A | 132,80 | -29,60 | -4,5 | - | - |
| HUPZ-R-A | 650,00 | 63,64 | 10,2 | 21* | 3,2% |
| IGH-R-A | 2.000,00 | 122,25 | 16,4 | 37,1* | 1,9% |
| INDG-R-A | 460,01 | -785,43 | -0,6 | - | - |
| JDBA-R-A | 4.500,00 | 294,89 | 15,3 | - | - |
| JDPL-R-A | 288,00 | 72,92 | 3,9 | - | - |
| JMNC-R-A | 14.000,00 | 1.767,42 | 7,9 | 295,64* | 2,1% |
| JNAF-R-A | 1.850,00 | 40,63 | 45,5 | - | - |
| KABA-R-A | 155,00 | 7,28 | 21,3 | - | - |
| KBZ-R-A | 170,00 | 8,89 | 19,1 | - | - |
| KNZM-R-A | 3.050,00 | 363,14 | 8,4 | - | - |
| KODT-R-A | 415,01 | 105,67 | 3,9 | 37,24 | 9,0% |
| KOEI-R-A | 210,00 | 2,95 | 71,1 | - | - |
| KRAS-R-A | 440,01 | 22,55 | 19,5 | 15 | 3,4% |
| LEDO-R-A | 951,00 | 69,35 | 13,7 | 26,372* | 2,8% |
| LLRB-R-A | 183,98 | 3,92 | 46,9 | - | - |
| LPML-R-A | 100,00 | 1,14 | 87,4 | - | - |
| LRH-R-A | 1.950,00 | 41,97 | 46,5 | - | - |
| LURA-R-A | 345,00 | 11,97 | 28,8 | - | - |
| MDKA-R-A | 7.920,00 | 106,48 | 74,4 | 102,2* | 1,3% |
| MDPL-R-A | 86,00 | 0,33 | 263,3 | - | - |
| MLNR-R-A | 325,00 | 11,70 | 27,8 | 16* | 4,9% |
| MMBA-R-A | 570,00 | 85,22 | 6,7 | 30,04* | 5,3% |
| PBZ-R-A | 560,00 | 40,68 | 13,8 | 16,32 | 2,9% |
| PLAG-R-A | 2.100,00 | 144,28 | 14,6 | 72* | 3,4% |
| POBA-R-A | 165,00 | -82,63 | -2,0 | - | - |
| PTKM-R-A | 69,50 | -15,73 | -4,4 | - | - |
| RIBA-R-A | 320,00 | 21,84 | 14,6 | 18,91 | 5,9% |
| RIZO-R-A | 150,00 | 10,81 | 13,9 | 20* | 13,3% |
| SDBA-R-A | 140,00 | 4,94 | 28,3 | 2,75 | 2,0% |
| TDZ-R-A | 2.055,00 | 187,59 | 11,0 | - | - |
| THNK-R-A | 1.300,00 | 97,60 | 13,3 | 74,61* | 5,7% |
| TLM-R-A | 50,00 | -118,91 | -0,4 | - | - |
| TNPL-R-A | 2.789,00 | 14,27 | 195,5 | - | - |

| Dionica | Cijena 30.6.2005 | Dobit po dionici 2004 | Odnos cijene i dobiti | Dividenda 2004 | Dividendni prinos |
|----------|---------------------|-----------------------------|-----------------------------|-------------------|----------------------|
| ULPL-R-A | 1.520,00 | 172,73 | 8,8 | 29,9 | 2,0% |
| ULJN-R-A | 60,00 | -43,96 | -1,4 | - | - |
| VDKT-R-A | 330,00 | 21,24 | 15,5 | - | - |
| ZABA-R-A | 3.749,99 | 374,19 | 10,0 | - | - |
| ZAPI-R-A | 3.200,00 | 257,97 | 12,4 | 77 | 2,4% |

*dividenda za 2003. godinu

2. Najvažniji događaji

- 30.6.2005 Glavna skupština **PODRAVKE d.d.** donijela je sljedeće odluke: Odluku o usvajanju Izvješća Nadzornog odbora **PODRAVKE d.d.** o obavljenom nadzoru vođenja poslova **PODRAVKE d.d.** u 2004. godini, Odluku o utvrđenju godišnjih financijskih izvješća za poslovnu 2004. godinu, Odluku o upotrebi dobiti za poslovnu 2004. godinu, Odluku o kupnji (stjecanju) vlastitih dionica, Odluku o davanju razrješnice članovima Uprave **PODRAVKE d.d.**, Odluku o davanju razrješnice članovima Nadzornog odbora **PODRAVKE d.d.** i Odluku o imenovanju revizora **PODRAVKE d.d.** za poslovnu 2005. godinu i utvrđenju naknade za rad.
- 29.6.2005 Temeljni kapital **Banke splitsko-dalmatinske d.d.**, povećan je na iznos od 30.785.800,00 kn. Povećanje je izvršeno pretvorbom zadržane dobiti banke u iznosu od 645.800,00 kn. Provedeno je izdavanjem 6.458 redovnih dionica na ime, pojedinačne nominalne vrijednosti 100,00 kn.
- 24.6.2005 Uvrštene su redovne dionice društva **VALAMAR HOLDING d.d.** iz Zagreba, (oznaka VLHO-R-A) u Usporedno tržište.
- 23.6.2005 Ukida se uvrštenje 12. anuiteta obvezničkih udjela Obveznice za naknadu imovine oduzete za vrijeme jugoslavenske komunističke vladavine s dospijecom 1. srpnja 2005. godine (oznaka **FNOI-D-057A**) u Službeno tržište, radi dospijeca.
- 21.6.2005 Danas je zadnji dan trgovanja obveznicom grada Koprivnice uz primjenu pool faktora u iznosu 0,92857142857. Novi pool faktor iznosi 0,85714285714.
- 21.6.2005 **PLIVA d.d.** je objavila da je hrvatska Agencija za lijekove i medicinske proizvode dala odobrenje njezinom povezanom društvu **PLIVA HRVATSKA d.o.o.** za prodaju biogeneričkog eritropoetina (EPO) u Hrvatskoj.
- 20.6.2005 Dionicama **SUNČANOG HVARA d.d.** (oznaka SUNH-R-A) ponovno se trguje na Zagrebačkoj burzi, sukladno Rješenju Komisije za vrijednosne papire RH, kojim je utvrđeno da su se s danom 20. lipnja 2005. stekli uvjeti za nastavak trgovanja.
- 14.6.2005 Sukladno smjernicama o učinkovitijem upravljanju troškovima, Uprava **Podravke d.d.** je donijela odluku o korekciji plaća izvan tarife, odnosno smanjenje, ali i povećanje određenog dijela plaća određenom dijelu menadžmenta. Korekcijama plaća planira se uštedjeti 2,1 milijuna kuna
- 14.6.2005 **PLIVA d.d.** objavljuje da su na Glavnoj skupštini dioničara održanoj danas, 14. lipnja 2005. godine s početkom u 12:00 sati, odobrene predložene odluke u propisanom postupku.
- Prihvaćeno je izvješće Nadzornog odbora Društva o obavljenom nadzoru vođenja poslova Društva u poslovnoj godini 2004.
 - Odobrena je isplata dividende dioničarima Društva u iznosu od 12,00 kn po dionici iz neraspoređene zadržane dobiti kumulirane iz ranijih godina.
 - Dana je razrješnica članovima Uprave i Nadzornog odbora Društva.
 - Ponovno je potvrđeno ovlaštenje za kupovinu vlastitih dionica Društva do 10%

temelnog kapitala Društva.

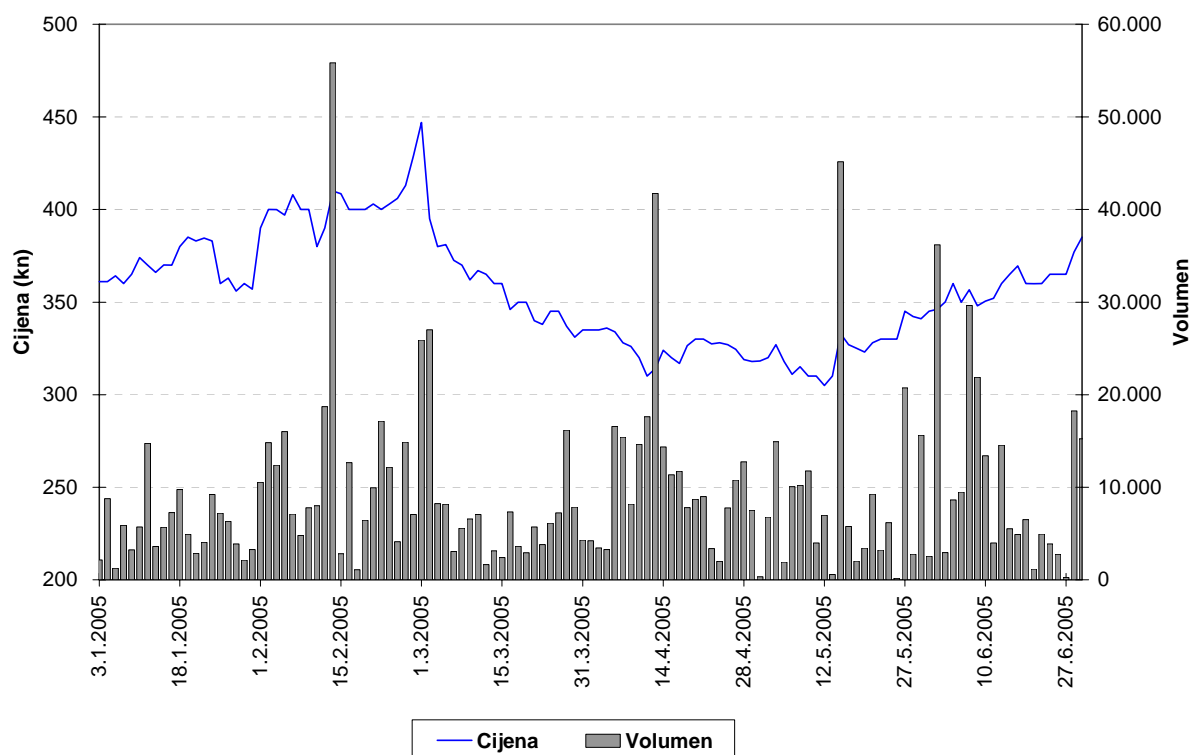
- KPMG Croatia d.o.o. je ponovno izabran za revizora Društva.
- 13.6.2005 Na sjednici Uprave **PODRAVKE d.d.** donijeta je Odluka o opozivu i imenovanju direktora sektora. .
- 9.6.2005 U registru Trgovačkog suda u Splitu provedena je promjena temeljnog kapitala društva **Dalma d.d.** (oznaka DALR-A). Temeljni kapital iznosi 453.542.300,00 kn i podijeljen je na 1.241.157 redovnih dionica, svaka u nominalnom iznosu od 370,00 Kn..
- 7.6.2005 Uvrštene su redovne dionice društva **Kaštelanskih staklenika d.d.**, Kaštel Štafilić, (oznaka KSST-R-A) u Tržište dionica javnih dioničkih društava.
- 2.6.2005 Temeljem Odluke redovne skupštine društva **HYPO-ALPE-ADRIA-BANK d.d.** iz Zagreba od 21.03.2005.g. povećan je temeljni kapital banke na iznos od 1.433.762.000,00 kuna. Povećanje je izvršeno izdavanjem 34.250 dionica svaka u nominalnoj vrijednosti 4.000,00 kuna
- 1.6.2005 **TDR d.o.o.** i Philip Morris International objavili su odluku o prestanku njihovog licencnog ugovora za Marlboro.
- 31.5.2005 Društvo **ARSENAL HOLDINGS d.o.o.**, kojeg zastupa brokersko društvo **RAST d.o.o.**, objavilo je ponudu za preuzimanje svih dionica izdavatelja **ILIRIJA d.d.**, Biograd na moru (oznaka ILRA-R-A).
- 25.5.2005 Na tradicionalnoj godišnjoj dodjeli Zlatne dionice, dionica **Istraturista d.d.** proglašena je najboljom turističkom dionicom među sedam nominiranih dionica iz turističkog sektora.
- 20.5.2005 Uprava **PODRAVKE d.d.** na svojoj 7. sjednici održanoj dana 09. svibnja 2005. godine donijela je ODLUKU o sazivu Glavne skupštine **PODRAVKE d.d.**, Koprivnica za dan 30. lipnja 2005.
- 16.5.2005 **Croatia osiguranja d.d.** objavilo je financijske rezultate za prvo tromjesečje 2005. godine.
- 16.5.2005 **PLIVA d.d.** je danas objavila da se nakon sveobuhvatne analize cjelokupnog poslovanja i uz odobrenje Nadzornog odbora odlučila povući iz "proprietary" poslovanja (lijekovi s tržišnim ekskluzivitetom) i usredotočiti se na generičko poslovanje. Značajan pomak u tom pravcu učinjen je prodajom lijeka **SANCTURAR** kompanije **Odyssey Pharmaceuticals Inc.** **PLIVINOG** povezanog društva za "proprietary" poslovanje u SAD-u privatnoj kompaniji za ukupni iznos od 140 mil. USD.
- 16.5.2005 Uvrštene su redovne dionice društva **Istraturista d.d.** iz Umaga, (oznaka ISTT-R-A) u Službeno tržište.
- 13.5.2005 **Podravska banka d.d.** iz Koprivnice objavila je ponudu za preuzimanje svim dioničarima, imateljima redovnih dionica Požeške banke.
- 12.5.2005 Uvrštene su redovne dionice društva **Terra Firme d.d.** zatvorenog investicijskog fonda za nekretnine , (oznaka TRFM-R-A) u Tržište javnih dioničkih društava.
- 12.5.2005 Glavni izvršni direktor Euromoneya Richard Ensor i direktor za područje srednje i istočne Europe Martin Born uručili su danas u Zagrebu predsjedniku Podravkine Uprave Darku Marincu Nagradu za izvrsnost u poslovanju (The 2005 Award for Excellence).
- 10.5.2005 Nadzorni odbor koprivničke farmaceutske kompanije imenovao je dipl. oec. Stanislav Biondića za novog predsjednika Uprave **Belupa d.d.**
- 5.5.2005 Uprava **PLIVE d.d.** sazvala je Glavnu skupštinu dioničara **PLIVE** koja će se održati dana 14. lipnja 2005. godine s početkom u 12:00 sati u Zagrebu.
- 5.5.2005 **PODRAVKA d.d.** objavila je nerevidirano financijsko izvješće o poslovanju u prvom tromjesečju 2005. godine.

- 5.5.2005 **PLIVA d.d.** objavila je financijske rezultate za prvo tromjesečje 2005. godine.
- 3.5.2005 **Agrokor d.d.** objavio je financijski izvještaj za 2004. godinu.
- 25.4.2005 **Belišće d.d.** iz Belišća, objavilo je i provelo javnu ponudu za preuzimanje dionica Izdavatelja Bilokalnik d.d. iz Koprivnice.
- 20.4.2005 Sjednica Nadzornog odbora **PODRAVKE d.d.** sazvana je za dan 26. travnja 2005. godine.
- 15.4.2005 Uprava **BINA ISTRE d.d.** je dana 10. veljače 2005. godine donijela Odluku o povećanju temeljnog kapitala i izdavanju dionica privatnom ponudom. Temeljni kapital društva povećava se na iznos od 227.199.300,00 kn, izdavanjem 134.333 redovne dionice, koje glase na ime, u materijaliziranom obliku, nominalnog iznosa od 100,00 kn svaka.
- 14.4.2005 Uvrštene su redovne dionice društva **Meditranska plovidba d.d.** iz Korčule (oznaka MDPL-R-A) u Tržište dionica javnih dioničkih društava.
- 14.4.2005 Podravkina mesna industrija primila je certifikat ISO 9001:2000 za kvalitetu u poslovanju.
- 12.4.2005 Rješenjem Trgovačkog suda u Zagrebu od 11.04.2005. temeljni kapital društva **SN HOLDING d.d.** smanjen je na iznos od 168.872.050,00 kn. Svih 3.377.441 dionica pojedinačnog nominalnog iznosa od po 100,00 kn zamijenjeno je za 3.377.441 dionica na ime, bez nominalnog iznosa.
- 8.4.2005 Országos Takarekpenztar es Kereskedeimi Bank Reszvenytarsasag iz Mađarske, Budimpešta, objavilo je i provelo javnu ponudu za preuzimanje dionica **Nove banke d.d.** iz Zadra.
- 8.4.2005 HYPO ALPE-ADRIA-BANK INTERNATIONAL AG, objavljuje ponudu za preuzimanje dionica **Slavonska banka d.d.** Osijek.
- 8.4.2005 Országos Takarekpenztar es Kereskedeimi Bank Reszvenytarsasag iz Mađarske objavljuje izvješće o preuzimanju dionica **Grand hotel Adriatic d.d.**
- 5.4.2005 Uvrštene su redovne dionice društva **Terra Firme d.d.** zatvorenog investicijskog fonda za nekretnine, (oznaka TRFM-R-A) u Usporedno tržište.
- 4.4.2005 Komisija za vrijednosne papire Republike Hrvatske 4. travnja 2005. godine suspendirala je uvrštenje svih dionica **Sunčanog Hvara d.d.**, Hvar, (oznaka SUNH-R-A) na kotacijama burzi, sukladno odredbi članka 94. stavak 2. Zakona o tržištu vrijednosnih papira.
- 1.4.2005 Uprava društva **SN HOLDING d.d.** dostavila je priopćenje u vezi s podjelom društva SN HOLDING D.D. ("SNH") i trgovanjem dionicama SNH. Uprava SNH je u komunikaciji sa Središnjom depozitarnom agencijom informirana da će Agencija primiti društvo Valamar Holding d.d. (novo društvo koje nastaje podjelom SNH) u članstvo Agencije i dionice Valamara uključiti u sustav depozitorija Agencije.
- 1.4.2005 Ukida se uvrštenje redovnih dionica **Agrolagune d.d.** iz Poreča (oznaka AGLG-R-A) u Tržište dionicama javnih dioničkih društava. Redovne dionice Agrolagune d.d. od 4. travnja 2005. primaju se u trgovinu u Usporedno tržište.
- 1.4.2005 Ponuditelj UBERTAS d.o.o. Podgora, je u roku važenja ponude za preuzimanje dionica društva **GRAND HOTEL PARK d.d.**, Dubrovnik - preuzeo i isplatio 11.939 dionica.
- 31.3.2005 **PLIVA d.d.** i Barr Pharmaceuticals, Inc. potpisali su ugovor o razvoju i prodaji biogenerika G-CSF u SAD-u i Kanadi.
- 31.3.2005 **CROATIA osiguranje d.d.** objavilo je financijske rezultate za 2004. godinu.
- 31.3.2005 Ponuditelj HUP-Zagreb d.d. je u roku važenja ponude za preuzimanje dionica društva **HOTEL OPERA d.d.**, Zagreb preuzeo i isplatio 6.904 dionice.
- 31.3.2005 Ponuditelj HUP-Zagreb d.d. je u roku važenja ponude za preuzimanje dionica društva **HOTEL A SREBRENO d.d.**, Srebreno - preuzeo i isplatio 29.223 dionice.

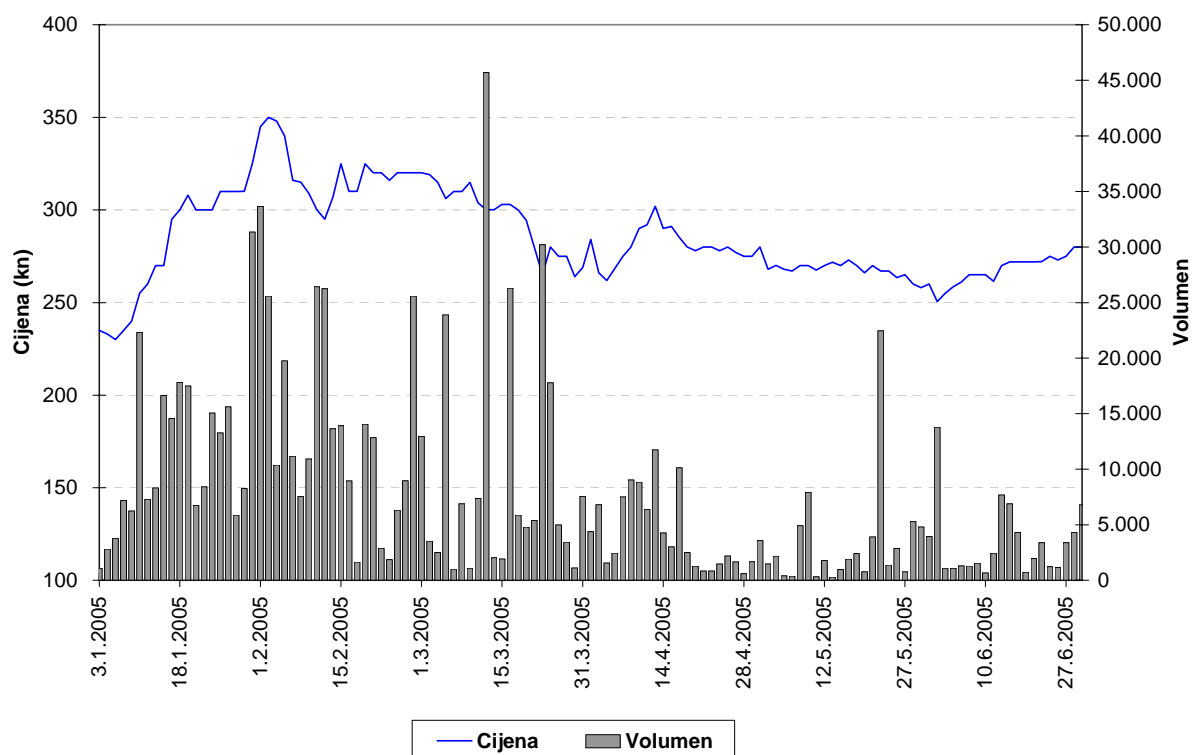
- 31.3.2005 Ponuditelj EXPERTUS d.o.o. Zagreb d.d. je u roku važenja ponude za preuzimanje dionica društva **HUP Zagreb d.d.** - preuzeo i isplatio 5137 dionica.
- 30.3.2005 **Podravka d.d.** potpisala je sporazum o tehničkoj pomoći i suradnji sa Development Alternatives Inc.
- 16.3.2005 **PODRAVKA d.d.** odlučila je, u cilju racionalizacije poslovanja, u ovisnim društvima u Češkoj i Slovačkoj, objediniti poslovanje sada postojeća dva pravna subjekta unutar jednog društva u svakoj državi.
- 15.3.2005 Uukida se uvrštenje redovnih dionica **JADRAN-TURIST ROVINJ d.d.** i **ANITE d.d.** u Tržište dionicama javnih dioničkih društava.
- 15.3.2005 Uvrštene su redovne dionice društva **MAISTRA d.d.** iz Rovinja (oznaka MAIS-R-A) u Usporedno tržište.
- 14.3.2005 **Podravka d.d.** je uvela Kodeks korporacijskog upravljanja radi izjednačavanja prava svih dioničara, te otvorenog, profesionalnog i transparentnog pristupa u odnosima s investitorskom zajednicom.
- 10.3.2005 Zaključena je kupopoprodajna transakcija u kojoj je OTP Bank iz Mađarske stekla 95,59% dionica **Nove banke d.d.**
- 10.3.2005 **Hypo Alpe-Adria-Grupa** objavila je financijske rezultate za 2004. godinu.
- 9.3.2005 Uvrštene su **obveznice Republike Hrvatske** s dospijećem 8. ožujka 2010. godine (oznaka: RHMF-O-103A) u iznosu od 3 milijarde kuna, na Službeno tržište.
- 8.3.2005 Društvo **Vjesnik d.d.** doneslo je odluku o pojednostavljenom smanjenju temeljnog kapitala društva i odluku o povećanju temeljnog kapitala privatnim izdavanjem dionica ulaganjem prava. Temeljni kapital Vjesnika d.d nakon tih promjena iznosi 106.168.300,00 Kn i podijeljen je na 1.061.683 redovnih dionica koje glase na ime (oznaka VJSN-R-A), svaka u nominalnom iznosu od 100 Kn.
- 8.3.2005 **BELIŠĆE d.d.** iz Belišća objavilo je ponudu za preuzimanje svim dioničarima, imateljima redovnih dionica društva **BILOKALNIK** papirna, drvena i građevinska industrija d.d., Koprivnica.
- 2.3.2005 **PLIVA d.d.** objavila je financijske rezultate za 2004. godinu.
- 2.3.2005 Ukida se uvrštenje redovnih dionica **Tekstilnog kombinata Zagreb d.d.** (oznaka: TKZG-R-A) u Tržište javnih dioničkih društava.
- 2.3.2005 Ukida se uvrštenje redovnih dionica **Moslavke d.d.** iz Kutine (oznaka: MSLK-R-A) u Tržište javnih dioničkih društava.
- 2.3.2005 Ukida se uvrštenje redovnih dionica **Hotela Srebreno d.d.** iz Srebrena (oznaka: HSRE-R-A) u Tržište javnih dioničkih društava.
- 23.2.2005 Országos Takarékpénztár és Kereskedelmi Bank Részvénytársaság, Mađarska, Nádor objavio je ponudu za preuzimanje društva **Nova Banka d.d.**, Zadar.
- 22.2.2005 Nadzorni odbor **PODRAVKE d.d.** na svojoj 17. sjednici donio je Odluku o imenovanju predsjednika i članova Uprave **PODRAVKE d.d.** Predsjednik Uprave je g. Darko Marinac, a članovi Uprave su g. Miroslav Vitković, g. Dragan Habdija, g. Saša Romac, g. Zdravko Šestak i g. Goran Markulin.
- 22.2.2005 **PLIVA d.d.** je objavila da su njezina povezana društva PAM Kft. i **PLIVA HRVATSKA d.o.o.** ugovorila stratešku suradnju s kompanijom Mayne Pharma na razvoju, opskrbi i prodaji **PLIVINA** dva najrazvijenija biogenerika– eritropoetina (EPO) i G-CSF-a.
- 22.2.2005 Na području Industrijske zone Danica u Koprivnici, **Podravka d.d.** uskoro započinje s gradnjom nove tvornice Lino dječje hrane i cerealija.
- 17.2.2005 **HYPO ALPE-ADRIA-BANK INTERNATIONAL AG**, iz Klagenfurta, objavljuje ponudu za preuzimanje svim dioničarima društva Slavonska banka d.d. Osijek.

- 17.2.2005 **Laguna Novigrad d.d.**, provela je usklađenje temeljnog kapitala i nominalnog iznosa dionica društva u skladu s odredbama Zakona o trgovačkim društvima.
- 15.2.2005 EXPERTUS d.o.o., Zagreb, objavljuje PONUDU ZA PREUZIMANJE svih dionica s pravom glasa društva **HUP-ZAGREB d.d.**, Zagreb.
- 10.2.2005 UBERTAS d.o.o. Podgora, objavljuje PONUDU ZA PREUZIMANJE svim dioničarima trgovačkoga društva **GRAND HOTEL PARK d.d.** Dubrovnik.
- 8.2.2005 U Usporedno tržište uvrštene su redovne dionice tri nova društva: **ZVIJEZDA d.d.** iz Zagreba (oznaka: ZVZD-R-A), **IPK TVORNICA ULJA ČEPIN d.d.** iz Čepina (oznaka IPKT-R-A) i **IPK KANDIT d.d.** iz Osijeka (oznaka: IPKK-R-A).
- 8.2.2005 Uvrštavaju se redovne dionice društva **Pounje d.d.**, iz Hrvatske Kostajnice (oznaka:PUNT-R-A) u Usporedno tržište.
- 7.2.2005 Na skupštinama **Anite d.d.** Vrsar i **Jadran-turista d.d.** Rovinj, koje su održane 4.2.2005. u Rovinju, dioničari su donijeli odluku kojom se odobrava Ugovor o spajanju dvaju društava u novo društvo - Maistra d.d. Rovinj.
- 4.2.2005 Uvrštavaju se redovne dionice društva **Hoteli Srebreno d.d.**, Srebreno (oznaka: HSRE-R-A) u Tržište javnih dioničkih društava.
- 3.2.2005 Društvo **Ilirija d.d.** iz Biograda na moru, sukladno Odluci glavne skupštine provelo je denominaciju, smanjenje i povećanje temeljnog kapitala. Tom Odlukom povećan je temeljni kapital Ilirije na iznos 97.260.540 kn i podijeljen je na 249.386 redovnih dionica na ime, oznake ILRA-R-A, svaka nominalnog iznosa 390 kn.
- 31.1.2005 HUP Zagreb d.d., Zagreb, objavio je ponudu za preuzimanje svih dionica s pravom glasa društva **Hotel Opera d.d.** iz Zagreba.
- 26.1.2005 Društvo **Hypo Alpe-Adria-Bank d.d.** iz Zagreba, povećalo je temeljni kapital sa iznosa 980.602.000 kuna za iznos od 316.160.000 kuna na ukupan iznos od 1.296.762.000 kuna. Povećanje kapitala izvršeno je pretvaranjem hibridnih instrumenata u kapital društva.
- 25.1.2005 Memento d.o.o., Zagreb, objavljuje Izvješće o preuzimanju društva **HOTEL SPLIT d.d.** Split..
- 20.1.2005 Ukida se uvrštenje redovnih dionica **Kerametala d.d.** (oznaka: KRMT-R-A) u Tržište javnih dioničkih društava.
- 19.1.2005 Hypo Alpe-Adria-Bank International AG Klagenfurt je uplatom iznosa od 175.000.800 kn uplatila 134.616 komada novoizdanih dionica Slavonske banke d.d. Osijek.
- 18.1.2005 Temeljni kapital **Zagrebačke banke d.d.** i nominalni iznosi dionica usklađeni su s odredbama Zakonom o trgovačkim društvima.
- 17.1.2005 Uvrštene su korporativne obveznice društva **Belišće d.d.** s dospijećem 14. siječnja 2009. godine (oznaka: BLSC-O-091A) u iznosu od 8 milijuna eura, na Službeno tržište.
- 17.1.2005 HUP-ZAGREB d.d., Zagreb, objavio je Ponudu za preuzimanje svih dionica s pravom glasa društva **Hoteli Srebreno d.d.**, Srebreno.
- 7.1.2005 Sunce hoteli d.o.o. Zagreb, objavio je i proveo ponudu za preuzimanje dionica **Hotela Tučepi d.d.** Tučepi.

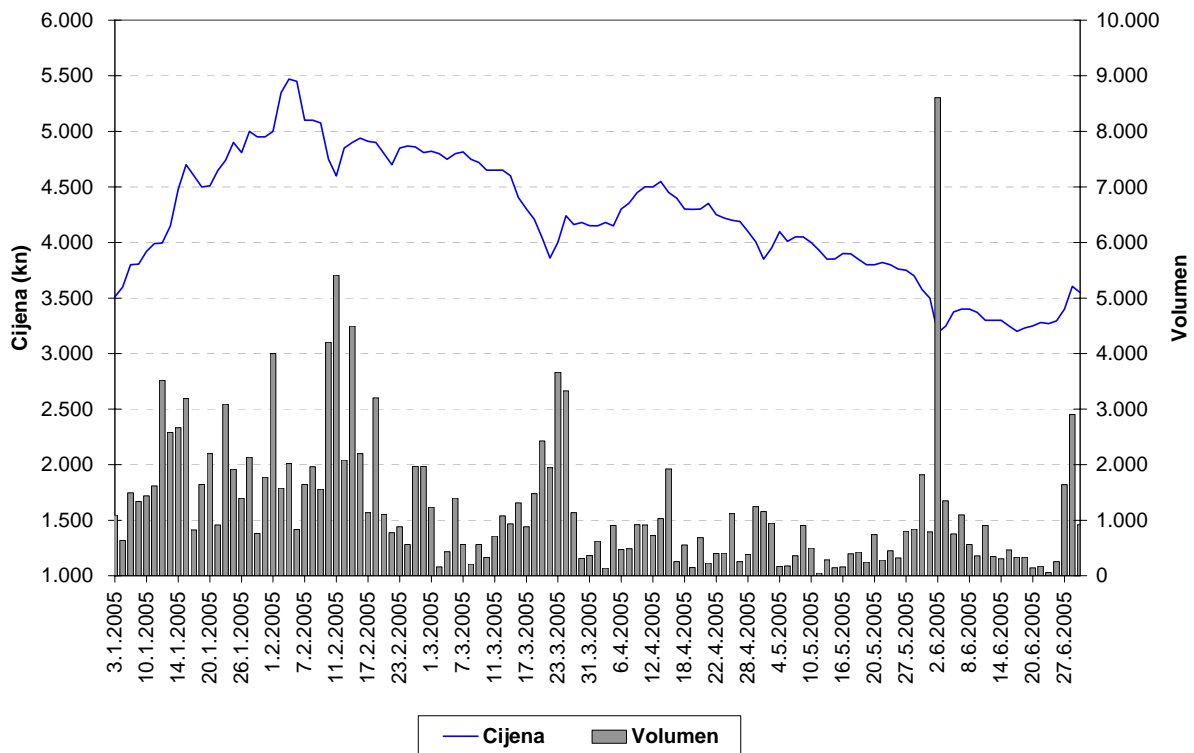
3. Grafovi kretanja cijena najaktivnijih dionica



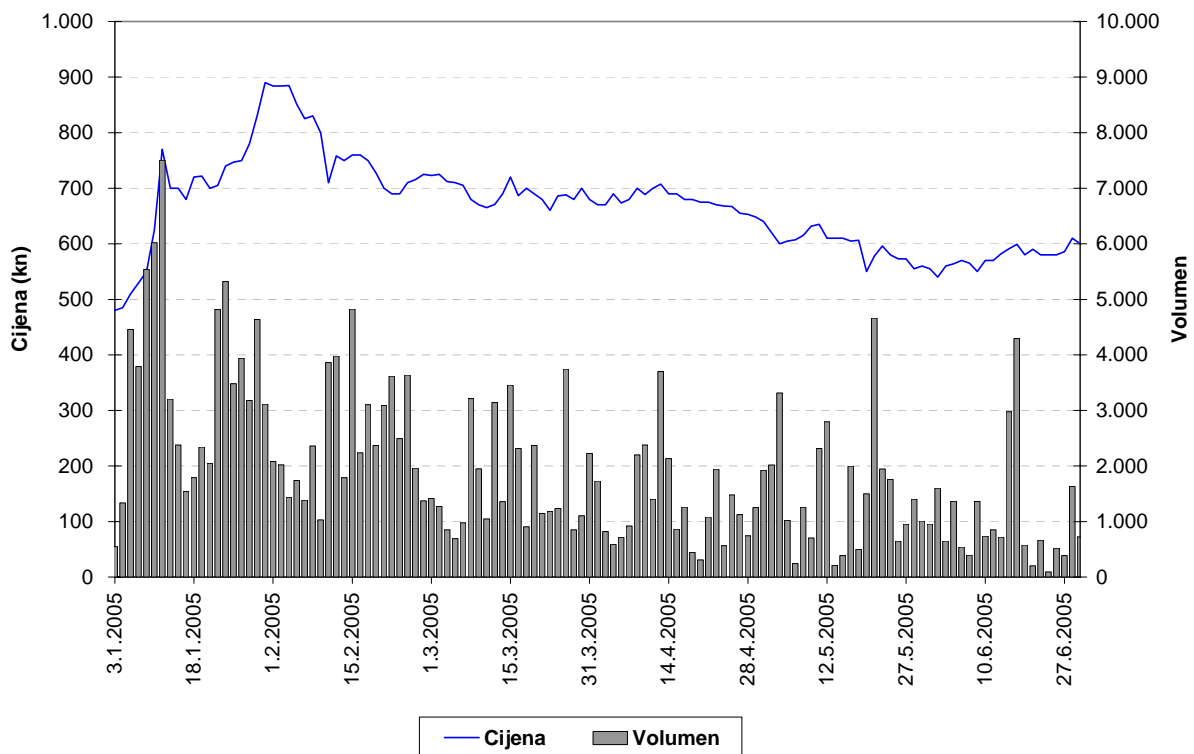
Slika 5: Pliva d.d.



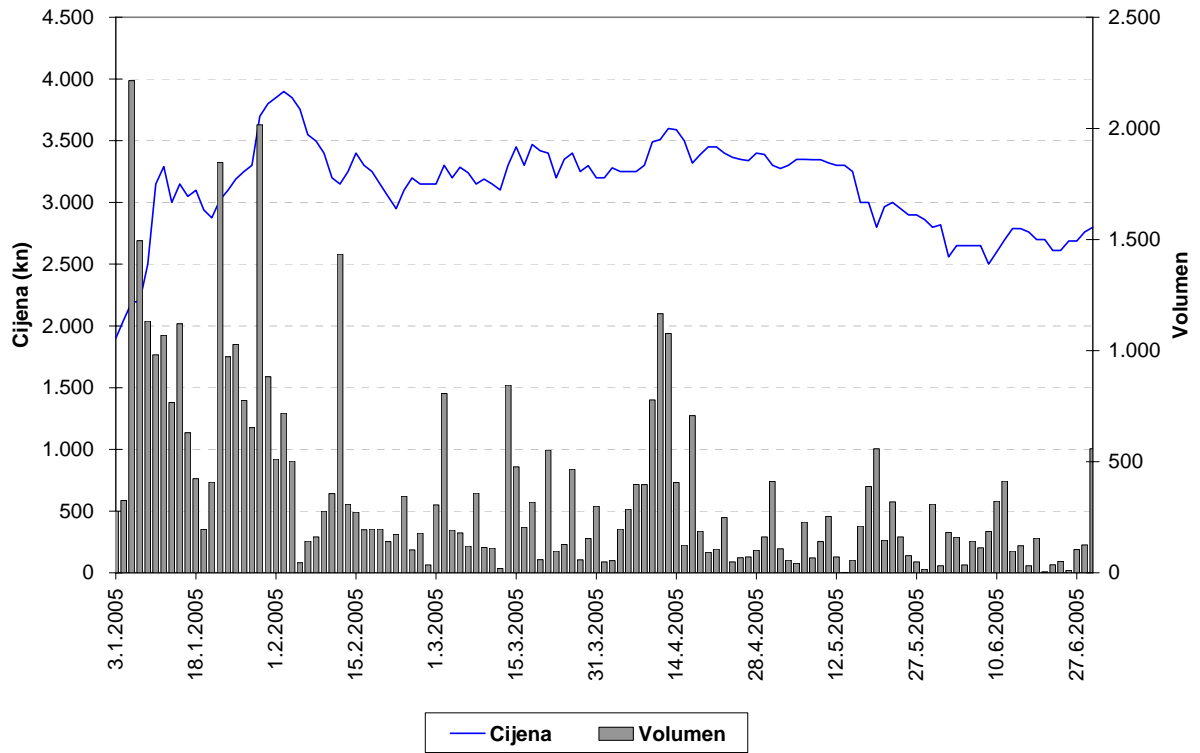
Slika 6: Podravka d.d.



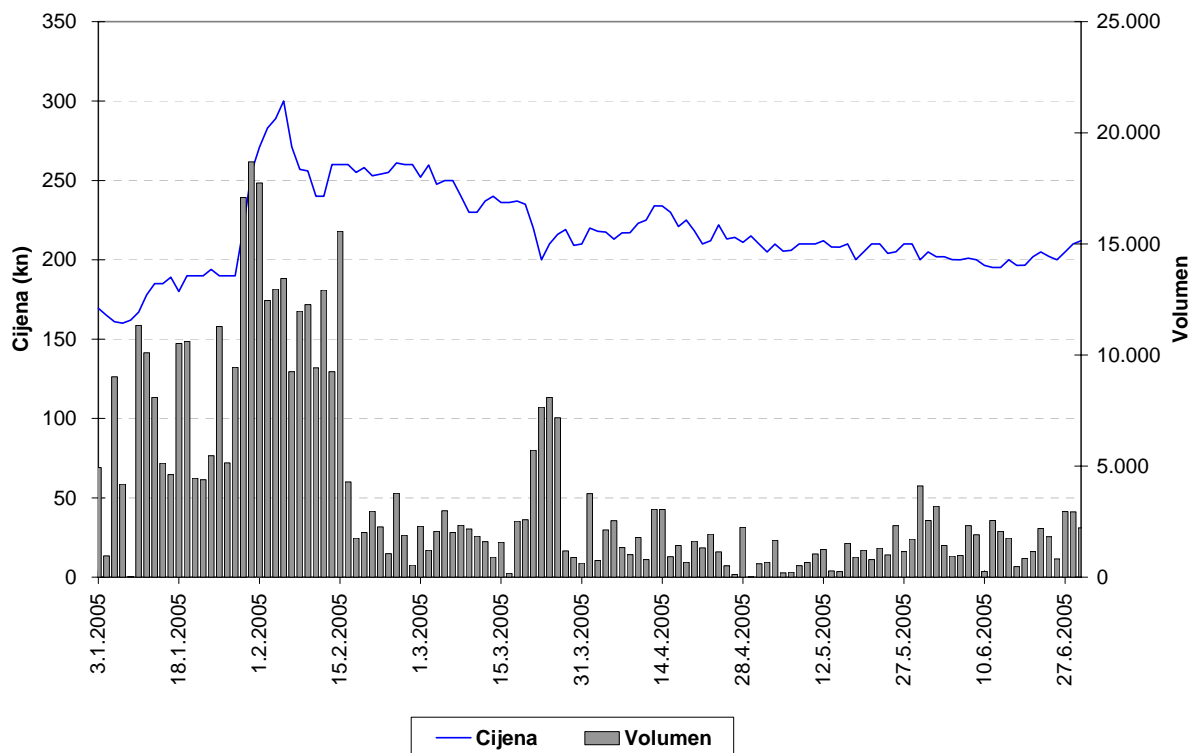
Slika 7: ADRIS GRUPA d.d. povlaštene dionice



Slika 8: Atlantska plovidba d.d.



Slika 9: Tankerska plovidba d.d.



Slika 10: Končar Elektroindustrija d.d.

4. Popis uvrštenih dionica

| Simbol | Dionica | Broj izdanih | Nominala |
|---------------------------------------|--------------------------------------|--------------|----------|
| Službeno tržište | | | |
| Redovne dionice | | | |
| CROS-R-A | Croatia osiguranje d.d. | 307.598 | 1400 HRK |
| ISTT-R-A | Istraturist Umag d.d. | 4.674.995 | 100 HRK |
| PLVA-R-A | PLIVA d.d. | 18.592.648 | 100 HRK |
| PODR-R-A | Podravka prehrambena industrija d.d. | 5.420.003 | 300 HRK |
| Povlaštene dionice | | | |
| CROS-P-A | Croatia osiguranje d.d. | 8.750 | 1400 HRK |
| Tržište javna dionička društva | | | |
| Redovne dionice | | | |
| ADCH-R-A | Adriachem d.d. | 623.578 | 300 HRK |
| ADHT-R-A | Adriatic d.d. | 337.480 | 200 HRK |
| ADPL-R-A | AD Plastik d.d. | 2.939.709 | 100 HRK |
| ADRS-R-A | ADRIS GRUPA d.d. | 961.590 | 100 HRK |
| AMDN-R-A | Apartmani Medena d.d. | 765.376 | 300 HRK |
| ARNT-R-A | Arenaturist d.d. | 2.182.500 | 300 HRK |
| ATLS-R-A | Atlas turistička agencija d.d. | 1.910.008 | 100 HRK |
| ATPL-R-A | Atlantska plovidba d.d. | 1.362.260 | 300 HRK |
| AUHR-R-A | Auto-Hrvatska d.d. | 17.885 | 3700 HRK |
| BD62-R-A | Badel 1862 d.d. | 752.106 | 300 HRK |
| BDMR-R-A | Brodomekur d.d. | 99.331 | 1900 HRK |
| BLSC-R-A | Belišće d.d. | 1.164.312 | 300 HRK |
| BRAT-R-A | Bratstvo d.d. | 156.190 | 200 HRK |
| CEBA-R-A | Centar banka d.d. | 221.749 | 400 HRK |
| CHBL-R-A | Chromos boje i lakovi d.d. | 287.740 | 300 HRK |
| CRAL-R-A | Croatia Airlines d.d. | 4.349.279 | 200 HRK |
| CRBT-R-A | Croatia Baterija d.d. | 180.090 | 300 HRK |
| DABA-R-A | Nova banka d.d. | 2.766.398 | 200 HRK |
| DALS-R-A | Dalma d.d. | 1.225.790 | 100 DEM |
| DKVS-R-A | Đakovština d.d. | 793.021 | 300 HRK |
| DLKV-R-A | Dalekovod | 2.293.812 | 100 HRK |
| DLMC-R-A | Dalmacijacement RMC Group d.d. | 1.700.000 | 700 HRK |
| DMUS-R-A | Domus d.d. | 428.6762 | 100 HRK |
| DRNJ-R-A | Drvenjača d.d. | 223.990 | 300 HRK |
| DTR-R-A | Domaća tvornica rublja d.d. | 107.850 | 100 DEM |
| ELKA-R-A | EIG d.d. | 1.588.320 | 300 HRK |
| ELKP-R-A | Elektroprojekt d.d. | 89.800 | 100 DEM |
| ELPR-R-A | Elektropromet d.d. | 334.860 | 300 HRK |
| ERNT-R-A | Ericsson Nikola Tesla d.d. | 1.331.650 | 200 HRK |
| EXCL-R-A | Excelsior d.d. | 474.947 | 100 HRK |
| EXPD-R-A | Exportdrvo d.d. | 159.064 | 400 HRK |
| FNVC-R-A | Finvest Corp d.d. | 617.751 | 400 HRK |
| FRNK-R-A | Franck d.d. | 427.170 | 600 HRK |
| GHPA-R-A | Grand Hotel Park d.d. | 139.895 | 400 HRK |
| GPDU-R-A | GP Dubrovnik d.d. | 128.835 | 300 HRK |
| HBEL-R-A | Hotel Bellevue d.d. | 43.834 | 300 HRK |

| Simbol | Dionica | Broj izdanih | Nominala |
|----------|---|--------------|----------|
| HCRC-R-A | Hoteli Croatia d.d. | 1.079.040 | 100 HRK |
| HDEL-R-A | Hidroelektra niskogradnja d.d. | 623.881 | 100 HRK |
| HDUZ-R-A | Hotel Dubrovnik d.d. | 267.200 | 100 DEM |
| HICZ-R-B | Hotel Opera d.d. | 869.876 | 200 HRK |
| HMAM-R-A | Hoteli Makarska d.d. | 1.119.470 | 200 HRK |
| HMLN-R-A | Hoteli Mlini d.d. | 780.364 | 100 HRK |
| HMST-R-A | Hoteli Maestral d.d. | 515.720 | 200 HRK |
| HPDG-R-A | Hoteli Podgora d.d. | 366.250 | 100 DEM |
| HRDH-R-A | Hrvatski Duhani d.d. | 842.807 | 300 HRK |
| HSTS-R-A | Hotel Split d.d. | 36.323 | 3100 HRK |
| HTCP-R-A | Hoteli Tučepi d.d. | 548.200 | 300 HRK |
| HUPZ-R-A | HUP Zagreb d.d. | 513.333 | 400 HRK |
| IGH-R-A | Institut građevinarstva Hrvatske d.d. | 158.580 | 400 HRK |
| IKBA-R-A | Istarska kreditna banka d.d. | 57.487 | 1100 HRK |
| ILRA-R-A | Ilirija d.d. | 249.386 | 390 HRK |
| INDG-R-A | Industrogradnja d.d. | 125.072 | 2700 HRK |
| INKR-R-A | Lasselsberger industrija keramike i porucalana d.d. | 1.451.886 | 100 HRK |
| JDBA-R-A | Jadranska banka d.d. | 36.400 | 2000 HRK |
| JDKM-R-A | Jadrankamen d.d. | 217.330 | 100 DEM |
| JDPL-R-A | Jadroplov d.d. | 1.636.674 | 360 HRK |
| JMNC-R-A | Jamnica d.d. | 22.126 | 3800 HRK |
| JNAF-R-A | Jadranski naftovod d.d. | 742.846 | 2700 HRK |
| KABA-R-A | Karlovačka banka d.d. | 669.795 | 100 HRK |
| KBZ-R-A | Kreditna banka Zagreb d.d. | 1.319.945 | 100 HRK |
| KNZM-R-A | Konzum d.d. | 126.127 | 1800 HRK |
| KODT-R-A | Končar-distributivni i specijalni transformatori d.d. | 73.313 | 300 HRK |
| KOEI-R-A | Končar elektroindustrija d.d. | 2.517.053 | 400 HRK |
| KOSK-R-A | Končar Sklopna postrojenja d.d. | 68.842 | 300 HRK |
| KRAS-R-A | Kraš d.d. | 1.373.621 | 400 HRK |
| KSST-R-A | Kaštelanski staklenici d.d. | 113.593 | 2500 HRK |
| KTKS-R-A | Koteks d.d. | 669.467 | 100 HRK |
| LANO-R-A | Laguna Novigrad d.d. | 322.790 | 370 HRK |
| LEDO-R-A | Ledo d.d. | 220.170 | 380 HRK |
| LKRI-R-A | Luka Rijeka d.d. | 3.011.830 | 100 HRK |
| LLRB-R-A | Lola Ribar d.d. | 127.139 | 400 HRK |
| LPML-R-A | Lipa Mill d.d. | 70.833 | 720 HRK |
| LRH-R-A | Liburnia Riviera hoteli d.d. | 302.641 | 3200 HRK |
| LURA-R-A | Lura d.d. | 3.000.000 | 100 HRK |
| LVCV-R-A | Lavčević d.d. | 465.656 | 300 HRK |
| MAGE-R-A | Marin Getaldić d.d. | 180.608 | 50 DEM |
| MAIS-R-A | MAISTRA d.d. | 10.257.393 | - |
| MDKA-R-A | Medika d.d. | 30.194 | 500 DEM |
| MDPL-R-A | Meditranska plovidba d.d. | 156.126 | 100 DEM |
| MLNR-R-A | Mlinar d.d. | 195.409 | 400 HRK |
| MMBA-R-A | Međimurska banka d.d. | 319.750 | 400 HRK |
| MSLK-R-A | Moslavka d.d. | 191.732 | 200 HRK |
| NVBA-R-A | Nava banka d.d. | 101.610 | 400 HRK |
| PABA-R-A | Partner banka d.d. | 891.000 | 100 HRK |
| PBZ-R-A | Privredna banka Zagreb d.d. | 16.660.000 | 100 HRK |
| PLAG-R-A | Plava Laguna d.d. | 546.318 | 1800 HRK |

| Simbol | Dionica | Broj izdanih | Nominala |
|-----------|--|--------------|----------|
| PLTO-R-A | PLUTO d.d. | 87.440 | 400 HRK |
| POBA-R-A | Požeška banka d.d. | 320.000 | 200 HRK |
| PRHN-R-A | Prehrana d.d. | 129.950 | 300 HRK |
| PTKM-R-A | Petrokemija d.d. | 2.471.721 | 400 HRK |
| RIBA-R-A | Erste & Steiermarkische bank d.d. | 13.242.478 | 100 HRK |
| RIZO-R-A | RIZ-ODAŠILJAČI d.d. | 135.902 | 100 DEM |
| SDBA-R-A | BANKA SPLITSKO-DALMATINSKA d.d. | 241.178 | 100 HRK |
| SLDM-R-A | Slobodna dalmacija d.d. | 707.986 | 100 HRK |
| SLRS-R-A | Solaris d.d. | 726.990 | 100 DEM |
| SSNC-R-A | Banka Sonic d.d. | 61.800 | 500 HRK |
| TANG-R-A | TANG tvornica alata d.d. | 113.874 | 600 HRK |
| TDZ-R-A | Tvornica duhana Zagreb d.d. | 324.808 | 700 HRK |
| TEP-R-A | TEP Tvornica elektrotehničkih proizvoda d.d. | 377.847 | 200 HRK |
| THNK-R-A | Tehnika d.d. | 189.460 | 900 HRK |
| TISK-R-A | Tisak d.d. | 2.386.587 | 100 HRK |
| TLM-R-A | TLM Tvornica lakih metala d.d. | 1.840.082 | 300 HRK |
| TMPO-R-A | TEMPO d.d. | 607.952 | 100 HRK |
| TNPL-R-A | Tankerska plovodba d.d. | 626.385 | 600 HRK |
| TOZ-R-A | TOZ Penkala, Tvornica olovaka Zagreb d.d. | 246.930 | 300 HRK |
| TRFM-R-a | TERRA FIRMA d.d. | 36.000 | 1000 HRK |
| TSTR-R-A | Tekstilstroj d.d. | 114.442 | 300 HRK |
| ULPL-R-A | Uljanik plovodba d.d. | 122.756 | 400 HRK |
| ULJN-R-A | ULJANIK d.d. | 2.236.253 | 300 HRK |
| UNPP-R-A | Unijapapir d.d. | 19.210 | 1800 HRK |
| VDKT-R-A | Viadukt d.d. | 345.820 | 300 HRK |
| VJSN-R-A | Vjesnik d.d. | 1.061.683 | 100 HRK |
| ZABA-R-A | Zagrebačka banka d.d. | 2.873.603 | 380 HRK |
| ZAPI-R-A | Zagrebačka pivovara d.d. | 620.450 | 100 DEM |
| ZLJS-R-A | Željezara Split d.d. | 113.216 | 1200 HRK |
| ZPKL-R-A | Zagrebačke pekarnice Klara d.d. | 283.760 | 400 HRK |
| | Tržište javna dionička društva | | |
| | Povlaštene dionice | | |
| ADRS-P-A | ADRIS GRUPA d.d. | 678.410 | 100 HRK |
| CRAL-P-A | Croatia Airlines d.d. | 17.590 | 100 HRK |
| CRAL-P-A1 | Croatia Airlines d.d. | 6.762 | 100 HRK |
| CRAL-P-A2 | Croatia Airlines d.d. | 13.025 | 100 HRK |
| CRAL-P-A3 | Croatia Airlines d.d. | 7.356 | 100 HRK |
| CRAL-P-A4 | Croatia Airlines d.d. | 6.464 | 100 HRK |
| IKBA-P-A | Istarska kreditna banka d.d. | 1.513 | 1100 HRK |
| KABA-P-A | Karlovačka banka d.d. | 10.824 | 100 HRK |
| KODT-P-A | Končar-Distributivni i specijalni transformatori d | 30.714 | 300 HRK |
| KOSK-P-A | Končar Sklopna postrojenja d.d. | 40.718 | 300 HRK |
| PLAG-P-A | Plava Laguna d.d. | 105.000 | 1000 HRK |
| SDBA-P-A | BANKA SPLITSKO-DALMATINSKA d.d. | 66.680 | 100 HRK |
| SSNC-P-A1 | Banka Sonic d.d. | 18.200 | 500 HRK |
| ZABA-P-B | Zagrebačka banka d.d. | 11.325 | 540 HRK |
| | Usporedno tržište | | |
| | Redovne dionice | | |
| AGLG-R-A | AGROLAGUNA d.d. | 28.487 | 2500 HRK |
| BLVD-R-A | Belvedere d.d. | 349.080 | 300 HRK |

| Simbol | Dionica | Broj izdanih | Nominala |
|----------|---|--------------|-----------|
| CHAG-R-A | CHROMOS AGRO d.d. | 125.977 | 500 HRK |
| CRLI-R-A | Croatia Lloyd d.d. | 145.076 | 800 HRK |
| DKST-R-A | DK «STOLARIJA» d.d. | 5.484 | 500 DEM |
| FRMC-R-A | Farmacija d.d. | 16.835 | 1200 HRK |
| GHAD-R-A | Grand Hotel Adriatic d.d. | 170.800 | 100 DEM |
| GKBA-R-A | Gospodarsko-kreditna banka d.d. | 627.720 | 100 HRK |
| HARG-R-A | Hoteli Argentina d.d. | 185.960 | 300 HRK |
| HBRL-R-A | Hoteli Brela d.d. | 525.270 | 100 DEM |
| HIMR-R-A | Imperial d.d. | 635.855 | 200 DEM |
| HPRK-R-A | Hotel Park d.d. | 3.000 | 3000 HRK |
| HSRE-R-A | Hoteli Srebreno d.d. | 482.000 | 100 HRK |
| HRBC-R-A | Rabac, ugostiteljstvo i turizam d.d. | 1.012.220 | 100 DEM |
| IKOM-R-A | IKOM Industrija komunalne opreme i mjerila d.d. | 78.142 | 100 DEM |
| IMES-R-A | Imes d.d. | 53.276 | 100 DEM |
| IPKK-R-A | IPK KANDIT d.d. | 543.490 | 100 HRK |
| IPKT-R-A | IPK TVORNICA ULJA ČEPIN d.d. | 564.694 | 100 HRK |
| JLSA-R-A | Jelsa d.d. | 1.057.758 | 100 HRK |
| JTMN-R-A | Jadran d.d. Tvornica metalnog namještaja | 173.560 | 300 HRK |
| KAPI-R-A | Karlovačka pivovara d.d. | 511.245 | 400 HRK |
| KMKA-R-A | Kemika d.d. | 95.259 | 300 HRK |
| KODS-R-A | Kordun Slunj d.d. | 106.427 | 100 HRK |
| KORF-R-A | DOM HOLDING d.d. | 8.113.359 | 100 HRK |
| KRDN-R-A | Kordun d.d. Karlovac | 256.320 | 100 DEM |
| KRMT-R-A | Kerametal d.d. | 108.923 | 100 DEM |
| KRNA-R-A | Korana d.d. | 200.406 | 200 HRK |
| LOVI-R-A | Lovinčić d.d. | 419.506 | 200 HRK |
| MLDN-R-A | Mladina d.d. | 96.098 | 300 HRK |
| MCML-R-A | MACROMEL d.d. | 150.000 | 10000 HRK |
| MLDN-R-A | Mladina d.d. | 96.098 | 300 HRK |
| MRNR-R-A | Mornar d.d. | 52.510 | 100 DEM |
| MSLK-R-A | Moslavka d.d. | 191.732 | 200 HRK |
| NACE-R-A | Našicecement d.d. | 644.329 | 400 HRK |
| NMAZ-R-A | NAMA d.d. | 230.422 | 1000 DEM |
| PRFC-R-A | PROFICIO d.d. | 3.912.908 | 100 HRK |
| PSBA-R-A | Primus banka d.d. | 101.700 | 500 HRK |
| PUNT-R-A | POUNJE Trikotaža d.d. | 266.000 | 100 HRK |
| PZDL-R-A | Požeška dolina d.d. | 120.339 | 100 DEM |
| RIVP-R-A | Riviera Holding d.d. | 3.653.517 | 300 HRK |
| RTKO-R-A | Riječka tvornica konopa d.d. | 130.260 | 200 HRK |
| SLBA-R-A | Slavonska banka d.d. | 284.941 | 1300 HRK |
| SLPG-R-A | Solana Pag d.d. | 75.846 | 100 DEM |
| SNHO-R-A | SN Holding d.d. | 3.377.441 | 100 HRK |
| SPTH-R-A | Svpetrsv hoteli d.d. | 395.148 | 100 HRK |
| STBA-R-A | Splitska banka d.d. | 3.634.783 | 100 HRK |
| SUNH-R-A | Sunčani Hvar d.d. | 3.310.971 | 100 HRK |
| TRUM-R-A | Trgopromet Umag d.d. | 214.072 | 100 HRK |
| VLHO-R-A | VALAMAR HOLDING d.d. | 3.377.441 | - |
| ZITP-R-A | Žitoproizvod d.d. | 109.300 | 400 HRK |
| ZLAR-R-A | Zlatni rat d.d. | 552.319 | 100 DEM |
| ZVZD-R-A | ZVIJEZDA d.d. | 100.257 | 2000 HRK |

| Simbol | Dionica | Broj izdanih | Nominala |
|----------|--|--------------|----------|
| | Usporedno tržište | | |
| | Zatvoreni investicijski fondovi | | |
| SLPF-R-A | Slavonski ZIF, d.d. | 3.346.418 | 100 HRK |
| VLBT-R-A | Velebit – ZIF, d.d. | 3.406.550 | 100 HRK |
| | Usporedno tržište | | |
| | Povlaštene dionice | | |
| GKBA-P-A | Gospodarsko-kreditna banka d.d. | 220.000 | 100 HRK |
| SPTH-P-A | Svpetrvs hoteli d.d. | 45.952 | 100 HRK |

5. Popis uvrštenih obveznica

| Simbol | Izdatnik | Nominala | Broj obveznica | Kamata | Dospjeće |
|-------------|--|----------|----------------|---------|------------|
| | Službeno tržište | | | | |
| AGKR-O-074A | AGROKOR d.d. | 1 EUR | 230.000.000 | 11,000% | 3.4.2007 |
| ATGR-O-074A | ATLANTIC GRUPA d.o.o. | 1 EUR | 15.000.000 | 5,750% | 13.7.2007 |
| BLSC-O-091 | Belišće d.d. | 1 EUR | 8.000.000 | 5,500% | 14.1.2009 |
| BNAI-O-22CA | Bina Istra d.d. | 1 EUR | 210.000.000 | 8,000% | 15.12.2022 |
| DAB-O-05CA | Državna agencija za osiguranje štednih uloga i sanaciju banaka | 1 EUR | 225.000.000 | 8,375% | 19.12.2005 |
| FNOI-D-061A | Fond za naknadu oduzete imovine | 5,11 EUR | 422.310 | \ | 1.1.2006 |
| FNOI-D-067A | Fond za naknadu oduzete imovine | 5,11 EUR | 422.310 | \ | 1.7.2006 |
| FNOI-D-071A | Fond za naknadu oduzete imovine | 5,11 EUR | 422.310 | \ | 1.1.2007 |
| FNOI-D-077A | Fond za naknadu oduzete imovine | 5,11 EUR | 422.310 | \ | 1.7.2007 |
| FNOI-D-081A | Fond za naknadu oduzete imovine | 5,11 EUR | 422.310 | \ | 1.1.2008 |
| FNOI-D-087A | Fond za naknadu oduzete imovine | 5,11 EUR | 422.310 | \ | 1.7.2008 |
| FNOI-D-091A | Fond za naknadu oduzete imovine | 5,11 EUR | 422.310 | \ | 1.1.2009 |
| FNOI-D-097A | Fond za naknadu oduzete imovine | 5,11 EUR | 422.310 | \ | 1.7.2009 |
| FNOI-D-101A | Fond za naknadu oduzete imovine | 5,11 EUR | 422.310 | \ | 1.1.2010 |
| FNOI-D-107A | Fond za naknadu oduzete imovine | 5,11 EUR | 422.310 | \ | 1.7.2010 |
| FNOI-D-111A | Fond za naknadu oduzete imovine | 5,11 EUR | 422.310 | \ | 1.1.2011 |
| FNOI-D-117A | Fond za naknadu oduzete imovine | 5,11 EUR | 422.310 | \ | 1.7.2011 |
| FNOI-D-121A | Fond za naknadu oduzete imovine | 5,11 EUR | 422.310 | \ | 1.1.2012 |
| FNOI-D-127A | Fond za naknadu oduzete imovine | 5,11 EUR | 422.310 | \ | 1.7.2012 |
| FNOI-D-131A | Fond za naknadu oduzete imovine | 5,11 EUR | 422.310 | \ | 1.1.2013 |
| FNOI-D-137A | Fond za naknadu oduzete imovine | 5,11 EUR | 422.310 | \ | 1.7.2013 |
| FNOI-D-141A | Fond za naknadu oduzete imovine | 5,11 EUR | 422.310 | \ | 1.1.2014 |
| FNOI-D-147A | Fond za naknadu oduzete imovine | 5,11 EUR | 422.310 | \ | 1.7.2014 |
| FNOI-D-151A | Fond za naknadu oduzete imovine | 5,11 EUR | 422.310 | \ | 1.1.2015 |
| FNOI-D-157A | Fond za naknadu oduzete imovine | 5,11 EUR | 422.310 | \ | 1.7.2015 |
| FNOI-D-161A | Fond za naknadu oduzete imovine | 5,11 EUR | 422.310 | \ | 1.1.2016 |
| FNOI-D-167A | Fond za naknadu oduzete imovine | 5,11 EUR | 422.310 | \ | 1.7.2016 |
| FNOI-D-171A | Fond za naknadu oduzete imovine | 5,11 EUR | 422.310 | \ | 1.1.2017 |
| FNOI-D-177A | Fond za naknadu oduzete imovine | 5,11 EUR | 422.310 | \ | 1.7.2017 |
| FNOI-D-181A | Fond za naknadu oduzete imovine | 5,11 EUR | 422.310 | \ | 1.1.2018 |
| FNOI-D-187A | Fond za naknadu oduzete imovine | 5,11 EUR | 422.310 | \ | 1.7.2018 |
| FNOI-D-191A | Fond za naknadu oduzete imovine | 5,11 EUR | 422.310 | \ | 1.1.2019 |

| Simbol | Izdatnik | Nominala | Broj obveznica | Kamata | Dospjeće |
|-------------|-------------------------------------|----------|----------------|--------|------------|
| FNOI-D-197A | Fond za naknadu oduzete imovine | 5,11 EUR | 422.310 | \ | 1.7.2019 |
| GDKC-O-116A | Grad Koprivnica | 1 HRK | 60.000.000 | 6,500% | 29.6.2011 |
| GDZD-O-119A | Grad Zadar | 1 EUR | 18.500.00 | 5,500% | 1.9.2011 |
| HBOR-O-112A | Hrvatska banka za obnovu i razvitak | 1 EUR | 300.000.000 | 4,875% | 11.2.2011 |
| HYBA-O-086A | Hypo Alpe-Adria Bank d.d. | 1 HRK | 150.000.000 | 6,500% | 6.6.2008 |
| PLVA-O-115A | PLIVA d.d. | 1 EUR | 75.000.000 | 5,750% | 12.5.2011 |
| PODR-O-072A | Podravka d.d. | 1 EUR | 27.000.000 | 5,000% | 20.2.2007 |
| RHMF-O-077A | Republika Hrvatska | 1 EUR | 400.000.000 | 3,875% | 7.7.2007 |
| RHMF-O-085A | Republika Hrvatska | 1 HRK | 1.000.000.000 | 6.125% | 28.5.2008 |
| RHMF-O-08CA | Republika Hrvatska | 1 EUR | 200.000.000 | 6,875% | 14.12.2008 |
| RHMF-O-103A | Republika Hrvatska | 1 HRK | 3.000.000.000 | 6,750% | 8.3.2010 |
| RHMF-O-125A | Republika Hrvatska | 1 EUR | 500.000.000 | 6,875% | 23.5.2012 |
| RHMF-O-142A | Republika Hrvatska | 1 EUR | 650.000.000 | 5,500% | 10.2.2014 |
| RHMF-O-19BA | Republika Hrvatska | 1 EUR | 200.000.000 | 5,375% | 29.11.2019 |

6. Popis uvrštenih prava

| Simbol | Izdatnik | Nominala | Broj izdanih |
|----------|--------------------|----------|--------------|
| RHMJ-A-A | Republika Hrvatska | 1 HRK | 400.000.000 |
| RHMF-A-A | Republika Hrvatska | 1 HRK | 644.750.000 |

7. Popis uvrštenih komercijalnih zapisa

| Simbol | Izdatnik | Nominala | Broj izdanih |
|------------------------|-------------|----------|--------------|
| Redovno tržište | | | |
| MDKA-M-528A | Medika d.d. | 1 HRK | 60.000.000 |

8. Metodološke opaske

- 1) Najviša cijena je najviša cijena postignuta u transakcijama predmetnom dionicom u promatranom razdoblju gledajući sve transakcije, a ne samo zadnje pojedinih dana.
- 2) Najniža cijena je najniža cijena postignuta u transakcijama predmetnom dionicom u promatranom razdoblju gledajući sve transakcije, a ne samo zadnje pojedinih dana.
- 3) Zadnja cijena je cijena postignuta u zadnjoj transakciji u promatranom razdoblju.
- 4) Tržišna kapitalizacija računa se kao umnožak zadnje cijene i broja izdanih dionica. Ukoliko se pojedinom dionicom nije trgovalo zadnjih mjesec dana prije kraja promatranog razdoblja, tržišna kapitalizacija za tu dionicu se prepolovljuje. Ukoliko se pojedinom dionicom nije trgovalo više od tri mjeseca prije kraja promatranog razdoblja, u tržišnu kapitalizaciju Burze ubraja se jedna četvrtina tržišne kapitalizacije za tu dionicu.
- 5) Prilikom računanja promjena cijena za usporedbu su korištene zadnje cijene u razdobljima koje se uspoređuje.
- 6) Prijavljene transakcije su prema odluci Zagrebačke burze o velikim transakcijama, transakcije državnim dugovnim vrijednosnim papirima koje su veće od 3.000.000,00 kuna.
- 7) Institucionalne transakcije su sukladno Zakonu o tržištu vrijednosnih papira čl.102, transakcije prijavljene Zagrebačkoj burzi od strane institucionalnih investitora.
- 8) Krivulje cijene crtane su na temelju zadnjih dnevnih cijena.
- 9) Dobit po dionici (*eng.* earnings per share) je omjer ukupne dobiti i broja redovnih dionica .
Odnos cijene i dobiti (*eng.* price earnings ratio) je omjer zadnje cijene i dobiti po dionici.
Dobit po dionici odnosi se na razdoblje 1.1.2004. do 31.12.2004.
Dividendni prinos (*eng.* dividend yield) je omjer isplaćene dividende po dionici i zadnje cijene.