



**ZAGREBAČKA BURZA**  
THE ZAGREB STOCK EXCHANGE

## Pregled trgovine u trećem tromjesečju 2006. godine

Redoviti promet dionicama u trećem tromjesečju veći je za 150% ili gotovo milijardu i četrsto milijuna kuna od prometa u trećem tromjesečja 2005. godine. Ono što možda zbunjuje u usporedbi trećeg sa drugim kvartalom ove godine je pad prometa dionicama od 38,5%. No treba imati na umu da u statistiku drugog kvartala ulazi i neuobičajeno velika transakcija PLIVINIM dionicama ostvarena 29.6. kada je u samo jednom danu ovim dionicama ostvaren promet od 1,3 milijarde kuna odnosno više nego u prvih pet mjeseci ove godine. Bez tog neuobičajeno velikog i neredovitog dnevnog prometa, promet dionicama u trećem kvartalu manji je od drugog tromjesečja samo za 5,7%. Službeni burzovni dionički indeks CROBEX u usporedbi sa krajem trećeg kvartala 2005 veći je za gotovo nevjerovatnih 55,1%. Najviša burzovna kotacija (Službeno tržište) bilježi 40% veći broj uvrštenih vrijednosnih papira, a ukupna vrijednost tržišta dionica odnosno tržišna kapitalizacija narasla za 72,1%.

**Zagreb, listopad 2006. godine**

## Podaci o trgovini na Zagrebačkoj burzi

### 1. INTERNET

<http://www.zse.hr/>

### 2. REUTERS

ZAGSTOCK, ZAGSTOCL - dnevne cijene dionica

ZAGSTOCLM - dnevne cijene obveznica

SEZI - dnevne cijene prava

.CRBEX - CROBEX indeks

.CRBEX (chain) - dionice koje ulaze u sastav CROBEX-a , prema RIC kodu

**Ovo izvješće ili njegovi dijelovi ne smiju se objavljivati, umnožavati ili na bilo koji način rasparčavati bez prethodnog pisanog pristanka Zagrebačke burze.**

Ovdje sadržani podaci su prikupljeni i obrađeni s povećanom pažnjom, ali Zagrebačka burza ne jamči za njihovu potpunu točnost i/ili cjelovitost. Svatko tko pribavi ovu tiskovinu ili se njome koristi to čini isključivo pristajući na uvjet da Zagrebačka burza zbog toga ne može biti pozvana na odgovornost. Ova tiskovina izdana je isključivo u informativne svrhe i ni na koji način ne predstavlja poziv na kupnju ili prodaju bilo kojeg vrijednosnog papira koji se u njoj spominje. Zagrebačka burza preporučuje svakom ulagatelju da potraži stručni savjet prije donošenja odluke o ulaganju.

Copyright © 2006 Zagrebačka burza d.d.  
Zagreb  
Ksaver 200

Sva prava pridržana.

# Sadržaj:

|  |           |
|--|-----------|
| <b>1. TRGOVINA.....</b>  | <b>1</b>  |
| 1.1. OPĆENITE KARAKTERISTIKE .....                             | 1         |
| 1.2. PREGLED TRGOVINE PO MJESECIMA.....                        | 2         |
| 1.3. PREGLED TRGOVINE DIONICAMA .....                          | 4         |
| 1.4. PREGLED TRGOVINE OBVEZNICAMA .....                        | 6         |
| 1.5. DIONICE S NAJVEĆOM TRŽIŠNOM KAPITALIZACIJOM.....          | 9         |
| 1.6. DIONICE S NAJVEĆIM PROMETOM .....                         | 9         |
| 1.7. DIONICE S NAJVEĆIM PORASTOM CIJENE.....                   | 10        |
| 1.8. DIONICE S NAJVEĆIM PADOM CIJENE .....                     | 10        |
| 1.9. FINANCIJSKI POKAZATELJI.....                              | 10        |
| 1.10. RANG LISTA BROKERSKIH KUĆA PREMA PROMETU DIONICA .....   | 11        |
| 1.11. RANG LISTA BROKERSKIH KUĆA PREMA PROMETU OBVEZNICA ..... | 11        |
| <b>2. NAJVAŽNIJI DOGAĐAJI .....</b>                            | <b>12</b> |
| <b>3. GRAFOVI KRETANJA CIJENA NAJAKTIVNIJIH DIONICA.....</b>   | <b>14</b> |
| <b>4. POPIS UVRŠTENIH DIONICA .....</b>                        | <b>18</b> |
| <b>5. POPIS UVRŠTENIH OBVEZNICA.....</b>                       | <b>22</b> |
| <b>6. POPIS UVRŠTENIH PRAVA .....</b>                          | <b>23</b> |
| <b>7. POPIS UVRŠTENIH KOMERCIJALNIH ZAPISA .....</b>           | <b>24</b> |
| <b>8. METODOLOŠKE OPASKE .....</b>                             | <b>25</b> |



# 1. Trgovina

## 1.1. Općenite karakteristike

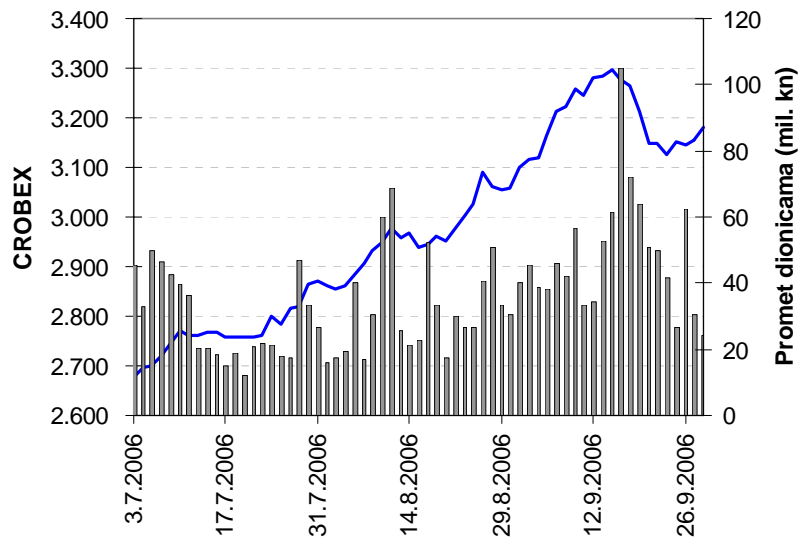
(Promet u kunama, tržišna kapitalizacija u milijunima kuna)

|  | Drugo tromjesečje 2006. | Treće tromjesečje 2006. | % promjene   |
|--|-------------------------|-------------------------|--------------|
| <b>Redovni promet:</b>                   |                         |                         |              |
| Dionice                                  | 3.783.434.348           | 2.325.826.846           | -38,5        |
| Obveznice                                | 104.643.286             | 74.184.878              | -29,1        |
| Prava                                    | 3.815.666               | 8.497.582               | 122,7        |
| Zapisi                                   | 3.168.000               | 486.200                 | -84,7        |
| <b>Prijavljeni promet</b>                | <b>1.669.594.510</b>    | <b>820.404.427</b>      | <b>-50,9</b> |
| <b>Institucionalni promet</b>            | <b>7.931.528.780</b>    | <b>6.627.661.363</b>    | <b>-16,4</b> |
| <b>Sveukupno</b>                         | <b>13.496.184.591</b>   | <b>9.857.061.296</b>    | <b>-27,0</b> |
| <b>Redovni volumen:</b>                  |                         |                         |              |
| Dionice                                  | 6.044.711               | 3.920.877               | -35,1        |
| Obveznice                                | 62.786.209              | 48.797.122              | -22,3        |
| Prava                                    | 4.852.665               | 11.464.294              | 136,2        |
| Zapisi                                   | 3.300.000               | 500.000                 | -84,8        |
| <b>Prijavljeni volumen</b>               | <b>1.148.125.000</b>    | <b>502.500.000</b>      | <b>-56,2</b> |
| <b>Institucionalni volumen</b>           | <b>4.897.172.214</b>    | <b>4.476.902.150</b>    | <b>-8,6</b>  |
| <b>Sveukupno</b>                         | <b>6.122.280.799</b>    | <b>5.044.084.443</b>    | <b>-17,6</b> |
| <b>CROBEX<sup>®</sup></b>                | <b>2.713,5</b>          | <b>3.163,8</b>          | <b>16,6</b>  |
| <b>CROBIS<sup>®</sup></b>                | <b>101,1439</b>         | <b>100,7586</b>         | <b>-0,4</b>  |
| <b>Ukupni broj transakcija</b>           | <b>31.365</b>           | <b>39.400</b>           | <b>25,6</b>  |
| <b>Broj aktivnih vrijednosnih papira</b> | <b>148</b>              | <b>151</b>              | <b>2,0</b>   |
| <b>Tržišna kapitalizacija</b>            |                         |                         |              |
| Dionice                                  | 110.838,6               | 132.085,0               | 19,2         |
| Obveznice                                | 36.529,2                | 37.808,8                | 3,5          |
| <b>Ukupno</b>                            | <b>147.367,8</b>        | <b>169.893,8</b>        | <b>15,3</b>  |
| <b>Broj dana trgovanja</b>               | <b>60</b>               | <b>64</b>               | <b>6,7</b>   |
| <b>Broj uvrštenih dionica:</b>           |                         |                         |              |
| Službeno tržište                         | 7                       | 7                       | 0,0          |
| Tržište JDD                              | 129                     | 131                     | 1,6          |
| Usporedno tržište                        | 63                      | 64                      | 1,6          |
| <b>Prosječni dnevni:</b>                 |                         |                         |              |
| Promet                                   | 224.936.410             | 154.016.583             | -31,5        |
| Volumen                                  | 102.038.013             | 78.813.819              | -22,8        |
| Broj transakcija                         | 523                     | 616                     | 17,8         |

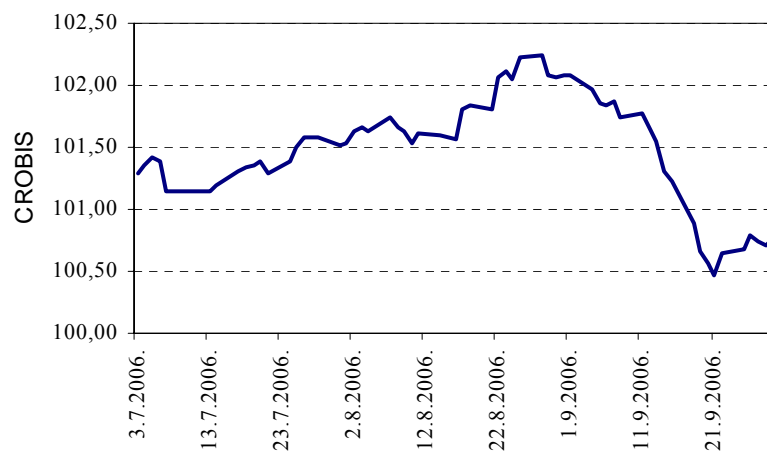
## 1.2. Pregled trgovine po mjesecima

(Promet u kunama, tržišna kapitalizacija u milijunima kuna)

|  | Srpanj               | Kolovoz              | Rujan                |
|--|----------------------|----------------------|----------------------|
| <b>Redovni promet:</b>                   |                      |                      |                      |
| Dionice                                  | 603.393.609          | 719.424.561          | 1.003.008.675        |
| Obveznice                                | 14.008.272           | 33.641.326           | 26.535.280           |
| Prava                                    | 750.000              | 5.067.609            | 2.679.973            |
| Zapisi                                   | 486.200              | 0                    | 0                    |
| <b>Prijavljeni promet</b>                | <b>128.919.542</b>   | <b>302.658.671</b>   | <b>388.826.214</b>   |
| <b>Institucionalni promet</b>            | <b>1.676.055.591</b> | <b>2.439.525.721</b> | <b>2.512.080.050</b> |
| <b>Sveukupno</b>                         | <b>2.423.613.214</b> | <b>3.500.317.889</b> | <b>3.933.130.193</b> |
| <b>Redovni volumen:</b>                  |                      |                      |                      |
| Dionice                                  | 944.693              | 1.365.952            | 1.610.232            |
| Obveznice                                | 10.663.199           | 19.547.688           | 18.586.235           |
| Prava                                    | 1.000.000            | 6.858.771            | 3.605.523            |
| Zapisi                                   | 500.000              | 0                    | 0                    |
| <b>Prijavljeni volumen</b>               | <b>87.500.000</b>    | <b>192.900.000</b>   | <b>222.100.000</b>   |
| <b>Institucionalni volumen</b>           | <b>1.184.820.150</b> | <b>1.529.571.000</b> | <b>1.762.511.000</b> |
| <b>Sveukupno</b>                         | <b>1.285.428.042</b> | <b>1.750.243.411</b> | <b>2.008.412.990</b> |
| <b>CROBEX<sup>®</sup></b>                | <b>2.871,6</b>       | <b>3.099,5</b>       | <b>3.163,8</b>       |
| <b>CROBIS<sup>®</sup></b>                | <b>101,5081</b>      | <b>102,0854</b>      | <b>100,7586</b>      |
| <b>Ukupni broj transakcija</b>           | <b>10.338</b>        | <b>13.389</b>        | <b>15.673</b>        |
| <b>Broj aktivnih vrijednosnih papira</b> | <b>104</b>           | <b>103</b>           | <b>138</b>           |
| <b>Tržišna kapitalizacija</b>            |                      |                      |                      |
| Dionice                                  | 115.360,7            | 127.165,4            | 132.085,0            |
| Obveznice                                | 37.320,0             | 37.842,4             | 37.808,8             |
| <b>Ukupno</b>                            | <b>152.680,71</b>    | <b>165.007,74</b>    | <b>169.893,78</b>    |
| <b>Broj dana trgovanja</b>               | <b>21</b>            | <b>22</b>            | <b>21</b>            |
| <b>Prosječni dnevni:</b>                 |                      |                      |                      |
| Promet                                   | 115.410.153          | 159.105.359          | 187.291.914          |
| Volumen                                  | 61.210.859           | 79.556.519           | 95.638.714           |
| Broj transakcija                         | 492                  | 609                  | 746                  |



Slika 1: Kretanje indeksa CROBEX<sup>®</sup> i prometa dionicama



Slika 2: Kretanje obvezničkog indeksa CROBIS<sup>®</sup>

### 1.3. Pregled trgovine dionicama

(Cijene i promet u kunama, tržišna kapitalizacija u milijunima kuna)

| Simbol                  | Najviša   | Najniža   | Zadnja    | Prosječna | Datum     | %<br>promjene | Volumen | Promet      | Tržišna<br>kapitalizacija |
|-------------------------|-----------|-----------|-----------|-----------|-----------|---------------|---------|-------------|---------------------------|
| <b>Službeno tržište</b> |           |           |           |           |           |               |         |             |                           |
| CROS-P-A                | 8.800,00  | 6.100,00  | 8.300,00  | 7.414,63  | 26.9.2006 | 36,1          | 184     | 1.364.292   | 72,6                      |
| CROS-R-A                | 8.999,00  | 6.650,00  | 8.690,00  | 7.911,07  | 29.9.2006 | 37,9          | 2.154   | 17.040.440  | 2.673,0                   |
| ISTT-R-A                | 375,00    | 286,02    | 360,00    | 351,65    | 28.9.2006 | 20,0          | 44.600  | 15.683.651  | 1.683,0                   |
| MDKA-R-A                | 12.000,00 | 10.700,01 | 11.500,00 | 11.557,13 | 29.9.2006 | 9,5           | 1.139   | 13.163.575  | 347,2                     |
| PLVA-R-A                | 855,00    | 755,32    | 802,80    | 799,73    | 29.9.2006 | 5,6           | 626.725 | 501.213.663 | 14.926,2                  |
| PODR-R-A                | 460,00    | 375,01    | 425,10    | 408,52    | 29.9.2006 | 6,5           | 201.395 | 82.273.490  | 2.304,0                   |
| VIRO-R-A                | 664,99    | 529,99    | 618,99    | 604,23    | 29.9.2006 | 16,8          | 148.541 | 89.753.474  | 858,3                     |
| <b>Tržište JDD</b>      |           |           |           |           |           |               |         |             |                           |
| ADCH-R-A                | 149,50    | 149,50    | 149,50    | 149,50    | 24.7.2006 | 0,0           | 67      | 10.017      | 93,2                      |
| ADPL-R-A                | 180,00    | 133,00    | 180,00    | 146,55    | 13.9.2006 | 37,4          | 11.320  | 1.658.910   | 529,1                     |
| ADRS-P-A                | 4.300,00  | 3.411,12  | 4.100,00  | 3.858,95  | 29.9.2006 | 17,1          | 84.934  | 327.756.211 | 2.781,5                   |
| ARNT-R-A                | 360,00    | 305,00    | 330,00    | 336,41    | 29.9.2006 | 6,5           | 78.073  | 26.264.387  | 720,2                     |
| ATLS-R-A                | 137,50    | 108,00    | 134,00    | 125,93    | 29.9.2006 | 18,3          | 82.420  | 10.379.400  | 255,2                     |
| ATPL-R-A                | 935,00    | 810,00    | 915,00    | 886,61    | 29.9.2006 | 8,9           | 108.161 | 95.896.843  | 1.246,5                   |
| AUHR-R-A                | 47.000,00 | 33.499,97 | 43.000,00 | 40.512,04 | 28.9.2006 | 30,3          | 255     | 10.330.569  | 769,1                     |
| BD62-R-A                | 450,01    | 400,00    | 425,00    | 430,47    | 29.9.2006 | -1,2          | 37.702  | 16.229.580  | 319,6                     |
| BDMR-R-A                | 3.150,00  | 2.500,00  | 3.150,00  | 2.854,19  | 28.9.2006 | 26,0          | 243     | 693.568     | 312,9                     |
| BLSC-R-A                | 740,00    | 549,12    | 660,00    | 616,34    | 29.9.2006 | 15,8          | 33.001  | 20.339.891  | 768,4                     |
| CEBA-P-A                | 975,00    | 621,05    | 900,00    | 885,21    | 29.9.2006 | 41,7          | 39.014  | 34.535.483  | 56,3                      |
| CEBA-R-A                | 1.300,00  | 900,00    | 1.100,00  | 1.104,70  | 28.9.2006 | 22,2          | 10.719  | 11.841.289  | 312,7                     |
| CRBT-R-A                | 349,99    | 280,00    | 301,00    | 310,66    | 20.9.2006 | 13,2          | 1.071   | 332.718     | 54,2                      |
| DLKV-R-A                | 850,00    | 635,00    | 794,00    | 752,34    | 29.9.2006 | 22,5          | 112.545 | 84.671.561  | 1.821,3                   |
| ELKA-R-A                | 117,00    | 106,51    | 110,00    | 113,09    | 29.9.2006 | 3,3           | 13.392  | 1.514.537   | 169,0                     |
| ELPR-R-A                | 350,00    | 261,01    | 330,00    | 304,40    | 29.9.2006 | 13,8          | 65.632  | 19.978.471  | 110,5                     |
| ERNT-R-A                | 2.332,00  | 2.000,00  | 2.236,00  | 2.255,01  | 27.9.2006 | 9,1           | 5.405   | 12.188.343  | 2.977,6                   |
| EXCL-R-A                | 346,00    | 201,00    | 300,00    | 255,82    | 25.9.2006 | -14,0         | 417     | 106.679     | 142,5                     |
| FNVC-R-A                | 550,00    | 465,01    | 513,01    | 500,98    | 29.9.2006 | 4,9           | 21.114  | 10.577.631  | 316,9                     |
| FRNK-R-A                | 2.450,00  | 2.150,00  | 2.448,98  | 2.303,54  | 29.9.2006 | 8,4           | 2.999   | 6.908.318   | 1.046,1                   |
| HDEL-R-A                | 650,00    | 139,02    | 550,00    | 502,26    | 29.9.2006 | 303,4         | 12.734  | 6.395.741   | 343,1                     |
| HDUZ-R-A                | 1.000,00  | 1.000,00  | 1.000,00  | 1.000,00  | 27.9.2006 | 0,0           | 45      | 45.000      | 267,2                     |
| HPDG-R-A                | 240,00    | 240,00    | 240,00    | 240,00    | 31.7.2006 | 77,1          | 31      | 7.440       | 87,9                      |
| HRDH-R-A                | 270,00    | 195,00    | 240,00    | 220,07    | 29.9.2006 | 14,8          | 8.908   | 1.960.395   | 202,3                     |
| HUPZ-R-A                | 2.079,00  | 1.700,00  | 1.940,00  | 1.938,40  | 29.9.2006 | 10,9          | 14.614  | 28.327.735  | 995,9                     |
| IGH-R-A                 | 4.200,00  | 3.281,00  | 3.800,00  | 3.855,61  | 29.9.2006 | 12,8          | 11.572  | 44.617.072  | 602,6                     |
| ILRA-R-A                | 500,00    | 500,00    | 500,00    | 500,00    | 9.8.2006  | 0,0           | 30      | 15.000      | 124,7                     |
| JAKT-R-A                | 101,00    | 90,01     | 95,00     | 99,93     | 22.9.2006 | -5,0          | 85.139  | 8.507.882   | 75,2                      |
| JDBA-R-A                | 13.990,00 | 9.050,00  | 12.999,00 | 11.945,25 | 29.9.2006 | 38,3          | 1.606   | 19.184.068  | 473,2                     |
| JDKM-R-A                | 350,00    | 300,00    | 300,00    | 308,19    | 22.9.2006 | 2,7           | 564     | 173.817     | 65,2                      |
| JDPL-R-A                | 274,00    | 215,10    | 260,00    | 257,33    | 29.9.2006 | 11,1          | 74.399  | 19.144.944  | 425,5                     |
| JMNC-R-A                | 65.000,00 | 55.000,00 | 65.000,00 | 60.555,48 | 21.9.2006 | 16,1          | 142     | 8.598.879   | 1.438,2                   |
| JNAF-R-A                | 3.297,00  | 2.565,00  | 3.100,00  | 2.968,87  | 29.9.2006 | 12,7          | 4.409   | 13.089.750  | 2.302,8                   |
| KABA-P-A                | 310,00    | 100,00    | 310,00    | 286,04    | 29.9.2006 | 55,0          | 658     | 188.215     | 3,4                       |
| KABA-R-A                | 430,00    | 263,07    | 340,00    | 325,11    | 29.9.2006 | 30,8          | 122.298 | 39.760.830  | 242,8                     |
| KBZ-R-A                 | 365,00    | 203,00    | 318,00    | 273,61    | 29.9.2006 | 47,9          | 48.234  | 13.197.245  | 419,7                     |
| KNZM-R-A                | 44.000,00 | 23.500,00 | 40.000,00 | 31.307,23 | 29.9.2006 | 60,0          | 436     | 13.649.952  | 5.045,1                   |
| KODT-P-A                | 1.389,00  | 1.050,00  | 1.250,00  | 1.205,11  | 29.9.2006 | 25,0          | 530     | 638.707     | 38,4                      |



| Simbol                   | Najviša   | Najniža   | Zadnja    | Prosječna | Datum     | %<br>promjene | Volumen | Promet     | Tržišna<br>kapitalizacija |
|--------------------------|-----------|-----------|-----------|-----------|-----------|---------------|---------|------------|---------------------------|
| KODT-R-A                 | 1.500,00  | 900,50    | 1.201,01  | 1.186,36  | 18.9.2006 | 20,1          | 4.970   | 5.896.231  | 116,6                     |
| KOEI-R-A                 | 600,00    | 396,01    | 559,50    | 467,56    | 29.9.2006 | 34,8          | 126.118 | 58.967.226 | 1.408,3                   |
| KRAS-R-A                 | 674,99    | 610,05    | 655,00    | 650,03    | 29.9.2006 | 0,8           | 12.216  | 7.940.738  | 899,7                     |
| KSST-R-A                 | 110,00    | 110,00    | 110,00    | 110,00    | 26.9.2006 | 0,0           | 18      | 1.980      | 12,5                      |
| KTKS-R-A                 | 50,00     | 50,00     | 50,00     | 50,00     | 5.9.2006  | 0,0           | 106     | 5.300      | 33,5                      |
| LKPC-R-A                 | 1.880,00  | 1.560,00  | 1.800,00  | 1.750,40  | 29.9.2006 | 12,5          | 20.954  | 36.677.941 | 400,7                     |
| LLRB-R-A                 | 330,00    | 280,02    | 295,01    | 302,53    | 29.9.2006 | -1,7          | 5.801   | 1.754.964  | 37,5                      |
| LPML-R-A                 | 660,00    | 610,00    | 630,00    | 638,81    | 6.9.2006  | 3,3           | 582     | 371.785    | 44,6                      |
| LURA-R-A                 | 650,00    | 400,00    | 590,00    | 460,63    | 29.9.2006 | 47,5          | 34.490  | 15.887.246 | 1.770,0                   |
| MAGE-R-A                 | 40,00     | 40,00     | 40,00     | 40,00     | 20.7.2006 | 0,0           | 47      | 1.880      | 7,2                       |
| MDPL-R-A                 | 120,00    | 120,00    | 120,00    | 120,00    | 25.9.2006 | 15,4          | 262     | 31.440     | 18,7                      |
| MLNR-R-A                 | 800,00    | 510,00    | 739,99    | 705,66    | 29.9.2006 | 39,6          | 16.986  | 11.986.404 | 144,6                     |
| MMBA-R-A                 | 2.100,00  | 1.351,00  | 2.000,00  | 1.687,22  | 29.9.2006 | 42,9          | 1.883   | 3.177.042  | 639,5                     |
| PBZ-R-A                  | 1.190,00  | 761,01    | 1.071,05  | 1.030,41  | 29.9.2006 | 35,6          | 92.569  | 95.383.654 | 17.843,7                  |
| PLAG-R-A                 | 4.400,00  | 3.500,06  | 4.000,00  | 3.943,96  | 29.9.2006 | 14,3          | 3.654   | 14.411.238 | 2.185,3                   |
| PTKM-R-A                 | 239,98    | 133,10    | 210,52    | 185,19    | 29.9.2006 | 54,8          | 517.498 | 95.836.414 | 520,3                     |
| PUNT-R-A                 | 54,00     | 33,50     | 47,50     | 44,85     | 29.9.2006 | 25,1          | 148.811 | 6.673.653  | 12,7                      |
| RIBA-R-A                 | 605,00    | 485,01    | 590,00    | 537,12    | 29.9.2006 | 18,0          | 59.998  | 32.226.382 | 7.813,1                   |
| RIZO-R-A                 | 349,00    | 195,00    | 349,00    | 313,37    | 29.9.2006 | 79,0          | 856     | 268.241    | 47,4                      |
| SDBA-R-A                 | 279,97    | 204,90    | 250,00    | 234,20    | 25.9.2006 | 19,0          | 7.966   | 1.865.635  | 84,2                      |
| SLDM-R-A                 | 210,00    | 100,02    | 130,02    | 138,54    | 29.9.2006 | -35,0         | 213.291 | 29.550.042 | 200,6                     |
| SMNS-R-A                 | 1.500,00  | 1.430,00  | 1.430,00  | 1.472,00  | 15.9.2006 | -4,7          | 50      | 73.600     | 1.352,6                   |
| TDZ-R-A                  | 2.000,00  | 1.800,00  | 1.900,00  | 1.865,50  | 21.9.2006 | 5,6           | 104     | 194.012    | 617,1                     |
| THNK-R-A                 | 4.700,00  | 3.305,00  | 4.599,99  | 4.351,08  | 29.9.2006 | 39,2          | 8.750   | 38.071.951 | 871,5                     |
| TISK-R-A                 | 410,00    | 371,00    | 374,01    | 394,86    | 29.9.2006 | -6,5          | 10.317  | 4.073.822  | 892,6                     |
| TNPL-R-A                 | 3.479,00  | 3.040,00  | 3.200,00  | 3.266,23  | 29.9.2006 | 5,6           | 10.854  | 35.451.660 | 2.004,4                   |
| TOZ-R-A                  | 487,00    | 176,01    | 350,00    | 329,59    | 29.9.2006 | 105,9         | 29.946  | 9.869.823  | 86,4                      |
| TRFM-R-A                 | 1.118,99  | 936,11    | 1.055,00  | 1.008,40  | 28.9.2006 | 7,7           | 3.123   | 3.149.247  | 38,0                      |
| TRMD-R-A                 | 104,00    | 98,00     | 104,00    | 101,32    | 11.9.2006 | 4,0           | 3.398   | 344.280    | 24,0                      |
| ULPL-R-A                 | 2.840,00  | 2.380,00  | 2.700,00  | 2.685,58  | 29.9.2006 | 10,7          | 5.780   | 15.522.633 | 506,3                     |
| ULJN-R-A                 | 270,00    | 140,01    | 270,00    | 216,16    | 28.9.2006 | 74,2          | 18.088  | 3.909.988  | 603,8                     |
| VPIK-R-A                 | 320,00    | 101,00    | 270,00    | 263,92    | 29.9.2006 | 167,3         | 45.288  | 11.952.382 | 384,0                     |
| ZABA-P-B                 | 5.300,00  | 4.000,00  | 5.101,99  | 4.594,35  | 12.9.2006 | 16,5          | 64      | 294.038    | 57,8                      |
| ZABA-R-A                 | 8.550,00  | 6.100,00  | 7.600,00  | 7.428,84  | 29.9.2006 | 22,6          | 3.935   | 29.232.475 | 21.839,4                  |
| ZAPI-R-A                 | 3.899,00  | 3.630,09  | 3.780,00  | 3.753,39  | 28.9.2006 | 4,7           | 1.892   | 7.101.408  | 2.345,3                   |
| ZLJS-R-A                 | 650,00    | 400,00    | 650,00    | 525,00    | 20.9.2006 | 160,0         | 30      | 15.750     | 73,6                      |
| <b>Usporedno tržište</b> |           |           |           |           |           |               |         |            |                           |
| BRNK-R-A                 | 225,00    | 195,02    | 195,02    | 209,44    | 28.9.2006 | -4,9          | 271     | 56.759     | 25,8                      |
| HARG-R-A                 | 267,00    | 266,00    | 266,00    | 266,88    | 31.7.2006 | -0,4          | 26      | 6.939      | 49,5                      |
| HRBC-R-A                 | 355,00    | 335,00    | 355,00    | 336,18    | 23.8.2006 | 17,2          | 85.717  | 28.815.995 | 359,3                     |
| IPKT-R-A                 | 148,00    | 118,00    | 148,00    | 123,51    | 28.8.2006 | 46,5          | 5.354   | 661.261    | 83,6                      |
| ISAP-R-B                 | 1.620,00  | 1.620,00  | 1.620,00  | 1.620,00  | 4.9.2006  | 1,3           | 98      | 158.760    | 6,6                       |
| ISAP-R-C                 | 18.200,00 | 18.200,00 | 18.200,00 | 18.200,00 | 4.9.2006  | 1,1           | 6       | 109.200    | 2,2                       |
| KMKA-R-A                 | 650,00    | 180,00    | 600,00    | 362,41    | 15.9.2006 | 100,0         | 580     | 210.198    | 57,2                      |
| KODS-R-A                 | 48,00     | 21,20     | 48,00     | 28,52     | 29.9.2006 | 138,8         | 1.399   | 39.901     | 5,1                       |
| KORF-R-A                 | 155,00    | 155,00    | 155,00    | 155,00    | 5.9.2006  | 24,7          | 111     | 17.205     | 1.257,6                   |
| MLDN-R-A                 | 300,00    | 210,03    | 300,00    | 285,24    | 25.9.2006 | -14,3         | 858     | 244.734    | 28,8                      |
| MMTZ-R-A                 | 18.100,00 | 17.000,00 | 18.100,00 | 17.003,65 | 29.9.2006 | 6,4           | 1.006   | 17.105.671 | 145,3                     |
| NACE-R-A                 | 1.600,00  | 1.550,00  | 1.550,00  | 1.597,85  | 22.9.2006 | -3,1          | 209     | 333.950    | 998,7                     |
| PRFC-R-A                 | 70,98     | 70,98     | 70,98     | 70,98     | 3.8.2006  | -4,1          | 100     | 7.098      | 277,7                     |
| RIVP-R-A                 | 580,00    | 400,00    | 540,00    | 486,60    | 29.9.2006 | 31,4          | 52.405  | 25.500.012 | 1.972,9                   |

| Simbol   | Najviša  | Najniža  | Zadnja   | Prosječna | Datum     | %<br>promjene | Volumen | Promet     | Tržišna<br>kapitalizacija |
|----------|----------|----------|----------|-----------|-----------|---------------|---------|------------|---------------------------|
| SLBA-R-A | 2.500,00 | 2.300,00 | 2.500,00 | 2.415,68  | 20.7.2006 | 6,4           | 714     | 1.724.799  | 1.449,8                   |
| SLPF-R-A | 74,05    | 70,00    | 74,05    | 73,52     | 19.9.2006 | 6,1           | 158.913 | 11.682.510 | 247,8                     |
| STBA-R-A | 1.350,00 | 1.100,00 | 1.210,00 | 1.159,95  | 14.9.2006 | -4,4          | 529     | 613.615    | 5.508,9                   |
| SUNH-R-A | 262,99   | 223,02   | 237,00   | 242,76    | 28.9.2006 | -8,8          | 58.543  | 14.212.131 | 1.258,7                   |
| VDMV-R-A | 140,00   | 120,00   | 135,00   | 127,49    | 27.9.2006 | -1,5          | 1.159   | 147.766    | 5,5                       |
| VLBT-R-A | 16,00    | 16,00    | 16,00    | 16,00     | 4.9.2006  | 0,0           | 712     | 11.392     | 54,5                      |
| ZLAR-R-A | 410,00   | 366,02   | 400,00   | 396,38    | 29.9.2006 | 9,9           | 20.901  | 8.284.788  | 220,9                     |
| ZVZD-R-A | 7.500,00 | 7.500,00 | 7.500,00 | 7.500,00  | 1.9.2006  | 0,0           | 1.000   | 7.500.000  | 751,9                     |

## 1.4. Pregled trgovine obveznicama

(Sve cijene izražene su u % nominalne, promet u kunama)

| Simbol                | Najviša | Najniža | Zadnja | Datum     | Volumen    | Promet     |
|-----------------------|---------|---------|--------|-----------|------------|------------|
| <b>Redovni promet</b> |         |         |        |           |            |            |
| FNOI-D-071A           | 97,16   | 97,16   | 97,16  | 8.9.2006  | 29.638     | 2.118      |
| FNOI-D-077A           | 93,10   | 93,10   | 93,10  | 8.9.2006  | 29.638     | 2.030      |
| FNOI-D-081A           | 89,14   | 89,14   | 89,14  | 8.9.2006  | 29.638     | 1.943      |
| FNOI-D-087A           | 85,39   | 85,39   | 85,39  | 8.9.2006  | 29.638     | 1.861      |
| FNOI-D-091A           | 82,14   | 81,76   | 82,14  | 8.9.2006  | 29.638     | 1.785      |
| FNOI-D-097A           | 79,07   | 78,34   | 79,07  | 8.9.2006  | 29.638     | 1.714      |
| FNOI-D-101A           | 76,06   | 75,01   | 76,06  | 8.9.2006  | 29.638     | 1.644      |
| FNOI-D-107A           | 73,21   | 71,87   | 73,21  | 8.9.2006  | 29.638     | 1.578      |
| FNOI-D-111A           | 70,42   | 68,81   | 70,42  | 8.9.2006  | 29.638     | 1.513      |
| FNOI-D-117A           | 67,79   | 65,94   | 67,79  | 8.9.2006  | 29.638     | 1.453      |
| FNOI-D-121A           | 65,21   | 63,13   | 65,21  | 8.9.2006  | 29.638     | 1.393      |
| FNOI-D-127A           | 62,75   | 60,48   | 62,75  | 8.9.2006  | 29.638     | 1.337      |
| FNOI-D-131A           | 60,36   | 57,91   | 60,36  | 8.9.2006  | 29.638     | 1.283      |
| FNOI-D-137A           | 58,10   | 55,48   | 58,10  | 8.9.2006  | 29.638     | 1.231      |
| FNOI-D-141A           | 55,89   | 53,13   | 55,89  | 8.9.2006  | 29.638     | 1.181      |
| FNOI-D-147A           | 53,80   | 50,90   | 53,80  | 8.9.2006  | 29.638     | 1.134      |
| FNOI-D-151A           | 51,75   | 48,74   | 51,75  | 8.9.2006  | 29.638     | 1.087      |
| FNOI-D-157A           | 49,81   | 46,70   | 49,81  | 8.9.2006  | 29.638     | 1.044      |
| FNOI-D-161A           | 47,92   | 44,71   | 47,92  | 8.9.2006  | 29.638     | 1.001      |
| FNOI-D-167A           | 46,11   | 42,83   | 46,11  | 8.9.2006  | 29.638     | 961        |
| FNOI-D-171A           | 44,36   | 41,01   | 44,36  | 8.9.2006  | 29.638     | 922        |
| FNOI-D-177A           | 42,70   | 39,30   | 42,70  | 8.9.2006  | 29.638     | 885        |
| FNOI-D-181A           | 41,07   | 37,63   | 41,07  | 8.9.2006  | 29.638     | 849        |
| FNOI-D-187A           | 39,54   | 36,05   | 39,54  | 8.9.2006  | 29.638     | 815        |
| FNOI-D-191A           | 38,03   | 34,52   | 38,03  | 8.9.2006  | 29.638     | 782        |
| FNOI-D-197A           | 36,61   | 33,08   | 36,61  | 8.9.2006  | 29.638     | 750        |
| HYBA-O-086A           | 103,85  | 103,85  | 103,85 | 21.7.2006 | 95.000     | 98.658     |
| MTEL-O-097A           | 102,70  | 102,70  | 102,70 | 10.8.2006 | 1.000.000  | 1.027.000  |
| PLVA-O-115A           | 103,50  | 103,35  | 103,50 | 30.8.2006 | 176.000    | 1.328.709  |
| RHMF-O-077A           | 99,50   | 99,40   | 99,40  | 11.8.2006 | 23.143     | 167.304    |
| RHMF-O-085A           | 104,00  | 102,75  | 103,00 | 27.9.2006 | 6.771.349  | 6.995.660  |
| RHMF-O-08CA           | 105,25  | 104,90  | 105,00 | 21.9.2006 | 1.097.700  | 8.423.750  |
| RHMF-O-103A           | 107,55  | 106,80  | 106,80 | 19.9.2006 | 264.900    | 284.616    |
| RHMF-O-125A           | 112,45  | 110,80  | 111,50 | 20.9.2006 | 526.300    | 4.259.841  |
| RHMF-O-137A           | 99,60   | 98,20   | 98,35  | 26.9.2006 | 35.000.000 | 34.694.350 |

| Simbol                             | Najviša | Najniža | Zadnja | Datum     | Volumen              | Promet               |
|------------------------------------|---------|---------|--------|-----------|----------------------|----------------------|
| RHMF-O-142A                        | 106,70  | 105,00  | 106,70 | 5.9.2006  | 1.539.000            | 11.951.747           |
| RHMF-O-157A                        | 98,60   | 97,20   | 98,60  | 24.8.2006 | 201.000              | 1.444.133            |
| RHMF-O-15CA                        | 104,50  | 103,20  | 103,20 | 19.9.2006 | 1.032.142            | 1.065.588            |
| RHMF-O-19BA                        | 110,20  | 110,20  | 110,20 | 24.8.2006 | 300.000              | 2.409.229            |
| <b>UKUPNO</b>                      |         |         |        |           | <b>48.797.122</b>    | <b>74.184.878</b>    |
| <b>Prijavljene transakcije</b>     |         |         |        |           |                      |                      |
| PLVA-O-115A                        | 103,30  | 103,30  | 103,30 | 27.9.2006 | 1.000.000            | 7.672.558            |
| RHMF-O-077A                        | 99,70   | 99,70   | 99,70  | 18.9.2006 | 1.000.000            | 7.384.607            |
| RHMF-O-085A                        | 103,30  | 103,10  | 103,10 | 9.8.2006  | 15.000.000           | 15.477.500           |
| RHMF-O-08CA                        | 105,70  | 105,05  | 105,37 | 13.9.2006 | 11.000.000           | 84.590.801           |
| RHMF-O-103A                        | 107,52  | 106,40  | 106,40 | 19.9.2006 | 85.000.000           | 91.182.500           |
| RHMF-O-125A                        | 112,50  | 110,65  | 112,10 | 26.9.2006 | 12.000.000           | 98.218.780           |
| RHMF-O-137A                        | 99,40   | 98,05   | 98,05  | 29.9.2006 | 75.000.000           | 74.070.000           |
| RHMF-O-142A                        | 107,05  | 104,55  | 106,75 | 25.9.2006 | 8.300.000            | 64.672.737           |
| RHMF-O-157A                        | 99,00   | 96,40   | 99,00  | 22.9.2006 | 4.500.000            | 32.770.578           |
| RHMF-O-15CA                        | 105,30  | 103,10  | 103,35 | 27.9.2006 | 283.700.000          | 295.759.600          |
| RHMF-O-19BA                        | 110,45  | 110,10  | 110,20 | 15.9.2006 | 6.000.000            | 48.604.766           |
| <b>UKUPNO</b>                      |         |         |        |           | <b>502.500.000</b>   | <b>820.404.427</b>   |
| <b>Institucionalne transakcije</b> |         |         |        |           |                      |                      |
| ATGR-O-077A                        | 101,10  | 101,10  | 101,10 | 16.8.2006 | 110.000              | 808.300              |
| GDZD-O-119A                        | 104,10  | 103,30  | 104,10 | 26.9.2006 | 1.100.000            | 8.264.857            |
| MTEL-O-097A                        | 103,50  | 102,30  | 102,30 | 14.9.2006 | 12.200.000           | 12.594.600           |
| NEXE-O-116A                        | 100,15  | 99,05   | 99,05  | 26.9.2006 | 105.620.000          | 105.285.350          |
| PLVA-O-115A                        | 103,50  | 102,65  | 103,30 | 27.9.2006 | 4.010.000            | 30.451.065           |
| PODR-O-115A                        | 99,25   | 99,07   | 99,25  | 15.9.2006 | 17.000.000           | 16.851.200           |
| RBA-O-112A                         | 98,05   | 97,30   | 98,00  | 8.9.2006  | 57.765.000           | 56.490.023           |
| RHMF-O-077A                        | 99,90   | 98,95   | 99,15  | 28.9.2006 | 54.270.000           | 394.186.714          |
| RHMF-O-085A                        | 103,40  | 102,75  | 102,80 | 22.9.2006 | 287.345.000          | 295.960.337          |
| RHMF-O-08CA                        | 105,70  | 104,20  | 104,30 | 29.9.2006 | 30.962.000           | 237.130.072          |
| RHMF-O-103A                        | 107,70  | 106,19  | 106,45 | 22.9.2006 | 998.190.000          | 1.071.549.370        |
| RHMF-O-125A                        | 112,65  | 110,39  | 111,60 | 29.9.2006 | 70.859.500           | 579.349.978          |
| RHMF-O-137A                        | 99,65   | 97,94   | 98,10  | 29.9.2006 | 660.235.000          | 653.010.395          |
| RHMF-O-142A                        | 107,27  | 104,34  | 106,70 | 29.9.2006 | 55.529.150           | 432.705.074          |
| RHMF-O-157A                        | 99,15   | 97,30   | 99,15  | 29.9.2006 | 45.216.500           | 327.451.968          |
| RHMF-O-15CA                        | 105,30  | 102,95  | 103,35 | 29.9.2006 | 2.035.640.000        | 2.125.598.010        |
| RHMF-O-19BA                        | 110,70  | 106,65  | 110,25 | 28.9.2006 | 34.300.000           | 273.585.455          |
| <b>UKUPNO</b>                      |         |         |        |           | <b>4.470.352.150</b> | <b>6.621.272.768</b> |
| <b>SVEUKUPNO OBVEZNICE</b>         |         |         |        |           | <b>5.021.649.272</b> | <b>7.515.862.073</b> |

## 1.5. Pregled trgovine pravima

(Sve cijene izražene su u % nominalne, promet u kunama)

| Simbol   | Najviša | Najniža | Zadnja | Datum     | Volumen    | Promet    |
|----------|---------|---------|--------|-----------|------------|-----------|
| RHMF-A-A | 75,00   | 72,50   | 74,00  | 18.9.2006 | 11.266.192 | 8.339.101 |
| RHMJ-A-A | 80,00   | 80,00   | 80,00  | 29.9.2006 | 198.102    | 158.482   |

## 1.6. Pregled trgovine komercijalnim zapisima

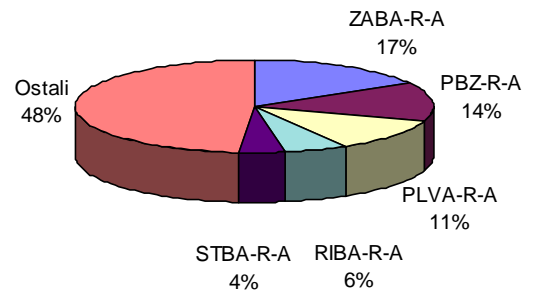
*(Sve cijene izražene su u % nominale, promet u kunama)*

| Simbol                        | Najviša | Najniža | Zadnja | Datum     | Volumen          | Promet           |
|-------------------------------|---------|---------|--------|-----------|------------------|------------------|
| <b>Redovni promet</b>         |         |         |        |           |                  |                  |
| MGMA-M-707A                   | 97,24   | 97,24   | 97,24  | 5.7.2006  | 500.000          | 486.200          |
| <b>UKUPNO</b>                 |         |         |        |           | <b>500.000</b>   | <b>486.200</b>   |
| <b>Institucionalni promet</b> |         |         |        |           |                  |                  |
| INGR-M-710A                   | 97,24   | 97,24   | 97,24  | 13.7.2006 | 300.000          | 291.720          |
| MGMA-M-707A                   | 97,55   | 97,55   | 97,55  | 7.7.2006  | 6.250.000        | 6.096.875        |
| <b>UKUPNO</b>                 |         |         |        |           | <b>6.550.000</b> | <b>6.388.595</b> |

## 1.7. Dionice s najvećom tržišnom kapitalizacijom

(Tržišna kapitalizacija u milijunima kuna)

|    | Simbol        | Tržišna kapitalizacija 29.9.2006. | Rel. udjel u trž. kap. (%) | Kumulativni udjel (%) |
|----|---------------|-----------------------------------|----------------------------|-----------------------|
| 1  | ZABA-R-A      | 21.839,4                          | 16,5                       | 16,5                  |
| 2  | PBZ-R-A       | 17.843,7                          | 13,5                       | 30,0                  |
| 3  | PLVA-R-A      | 14.926,2                          | 11,3                       | 41,3                  |
| 4  | RIBA-R-A      | 7.813,1                           | 5,9                        | 47,3                  |
| 5  | STBA-R-A      | 5.508,9                           | 4,2                        | 51,4                  |
| 6  | KNZM-R-A      | 5.045,1                           | 3,8                        | 55,2                  |
| 7  | ERNT-R-A      | 2.977,6                           | 2,3                        | 57,5                  |
| 8  | ADRS-P-A      | 2.781,5                           | 2,1                        | 59,6                  |
| 9  | CROS-R-A      | 2.673,0                           | 2,0                        | 61,6                  |
| 10 | ZAPI-R-A      | 2.345,3                           | 1,8                        | 63,4                  |
|    | Ostali        | 48.331,3                          | 36,6                       | 100,0                 |
|    | <b>Ukupno</b> | <b>132.085,0</b>                  |                            |                       |

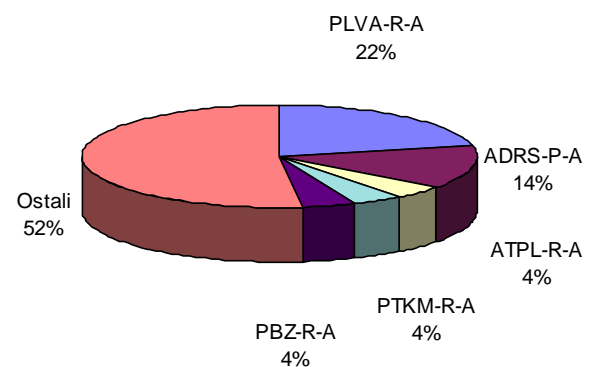


Slika 3: Struktura tržišne kapitalizacije

## 1.8. Dionice s najvećim prometom

(Promet u kunama)

|    | Simbol        | Promet               | Rel. udjel u prometu (%) | Kumulativni udjel (%) |
|----|---------------|----------------------|--------------------------|-----------------------|
| 1  | PLVA-R-A      | 501.213.663          | 21,5                     | 21,5                  |
| 2  | ADRS-P-A      | 327.756.211          | 14,1                     | 35,6                  |
| 3  | ATPL-R-A      | 95.896.843           | 4,1                      | 39,8                  |
| 4  | PTKM-R-A      | 95.836.414           | 4,1                      | 43,9                  |
| 5  | PBZ-R-A       | 95.383.654           | 4,1                      | 48,0                  |
| 6  | VIRO-R-A      | 89.753.474           | 3,9                      | 51,8                  |
| 7  | DLKV-R-A      | 84.671.561           | 3,6                      | 55,5                  |
| 8  | PODR-R-A      | 82.273.490           | 3,5                      | 59,0                  |
| 9  | KOEI-R-A      | 58.967.226           | 2,5                      | 61,6                  |
| 10 | IGH-R-A       | 44.617.072           | 1,9                      | 63,5                  |
|    | Ostali        | 849.457.240          | 36,5                     | 100,0                 |
|    | <b>Ukupno</b> | <b>2.325.826.846</b> |                          |                       |



Slika 4: Struktura prometa dionicama

## 1.9. Dionice s najvećim porastom cijene

(Cijene u kunama)

| Simbol   | Drugo tromjesečje 2006. | Treće tromjesečje 2006. | % promjene |
|----------|-------------------------|-------------------------|------------|
| HDEL-R-A | 136,34                  | 550,00                  | 303,40     |
| VPIK-R-A | 101,00                  | 270,00                  | 167,33     |
| ZLJS-R-A | 250,00                  | 650,00                  | 160,00     |
| KODS-R-A | 20,10                   | 48,00                   | 138,81     |
| TOZ-R-A  | 170,00                  | 350,00                  | 105,88     |
| KMKA-R-A | 300,00                  | 600,00                  | 100,00     |
| RIZO-R-A | 195,00                  | 349,00                  | 78,97      |
| HPDG-R-A | 135,50                  | 240,00                  | 77,12      |
| ULJN-R-A | 155,00                  | 270,00                  | 74,19      |
| KNZM-R-A | 25.000,00               | 40.000,00               | 60,00      |

## 1.10. Dionice s najvećim padom cijene

| Simbol   | Drugo tromjesečje 2006. | Treće tromjesečje 2006. | % promjene |
|----------|-------------------------|-------------------------|------------|
| SLDM-R-A | 200,00                  | 130,02                  | -34,99     |
| MLDN-R-A | 350,00                  | 300,00                  | -14,29     |
| EXCL-R-A | 349,00                  | 300,00                  | -14,04     |
| SUNH-R-A | 260,00                  | 237,00                  | -8,85      |
| TISK-R-A | 400,00                  | 374,01                  | -6,50      |
| JAKT-R-A | 100,00                  | 95,00                   | -5,00      |
| BRNK-R-A | 205,00                  | 195,02                  | -4,87      |
| SMNS-R-A | 1.500,00                | 1.430,00                | -4,67      |
| STBA-R-A | 1.265,06                | 1.210,00                | -4,35      |
| PRFC-R-A | 74,00                   | 70,98                   | -4,08      |

## 1.11. Financijski pokazatelji

(Cijena, dobit i dividenda u kunama)

| Dionica  | Cijena 30.9.2006. | Dobit po dionici* | Odnos cijene i dobiti | Dividenda za 2005. | Dividendni prinos |
|----------|-------------------|-------------------|-----------------------|--------------------|-------------------|
| CROS-P-A | 8.300,00          | -                 | -                     | 112,00             | 1,3%              |
| CROS-R-A | 8.690,00          | 364,71            | 23,8                  | 112,00             | 1,3%              |
| ISTT-R-A | 360,00            | 9,29              | 38,8                  | 5,30               | 1,5%              |
| MDKA-R-A | 11.500,00         | 412,37            | 27,9                  | 0,00               | 0,0%              |
| PLVA-R-A | 802,80            | -26,96            | -29,8                 | 12,00              | 1,5%              |
| PODR-R-A | 425,10            | 11,74             | 36,2                  | 5,00               | 1,2%              |
| VIRO-R-A | 618,99            | 70,74             | 8,8                   | 10,00              | 1,6%              |

\* dobit po dionici odnosi se na 2005. godinu

### 1.12. Rang lista brokerskih kuća prema prometu dionica

| Rang | Brokerska kuća                         |
|------|--|
| 1    | Auctor d.o.o.                          |
| 2    | Raiffeisenbank Austria d.d.            |
| 3    | Fima vrijednosnice d.o.o.              |
| 4    | Zagrebačka banka d.d.                  |
| 5    | Erste vrijednosni papiri d.o.o.        |
| 6    | Interkapital vrijednosni papiri d.o.o. |
| 7    | InterFinance d.o.o.                    |
| 8    | Hrvatska poštanska banka d.d.          |
| 9    | Hypo Alpe-Adria-Bank d.d.              |
| 10   | I.C.F. d.o.o.                          |

### 1.13. Rang lista brokerskih kuća prema prometu obveznica

| Rang | Brokerska kuća                         |
|------|--|
| 1    | Interkapital vrijednosni papiri d.o.o. |
| 2    | I.C.F. d.o.o.                          |
| 3    | Raiffeisenbank Austria d.d.            |
| 4    | InterFinance d.o.o.                    |
| 5    | Erste vrijednosni papiri d.o.o.        |
| 6    | Fintrade d.o.o.                        |
| 7    | Hypo Alpe-Adria-Bank d.d.              |
| 8    | Zagrebačka banka d.d.                  |
| 9    | HVB Splitska banka d.d.                |
| 10   | Hrvatska poštanska banka d.d.          |

### 1.14. Rang lista brokerskih kuća prema ukupnom prometu

| Rang | Brokerska kuća                         |
|------|--|
| 1    | Interkapital vrijednosni papiri d.o.o. |
| 2    | Raiffeisenbank Austria d.d.            |
| 3    | Auctor d.o.o.                          |
| 4    | I.C.F. d.o.o.                          |
| 5    | Fima vrijednosnice d.o.o.              |
| 6    | Zagrebačka banka d.d.                  |
| 7    | Erste vrijednosni papiri d.o.o.        |
| 8    | InterFinance d.o.o.                    |
| 9    | Hypo Alpe-Adria-Bank d.d.              |
| 10   | Hrvatska poštanska banka d.d.          |

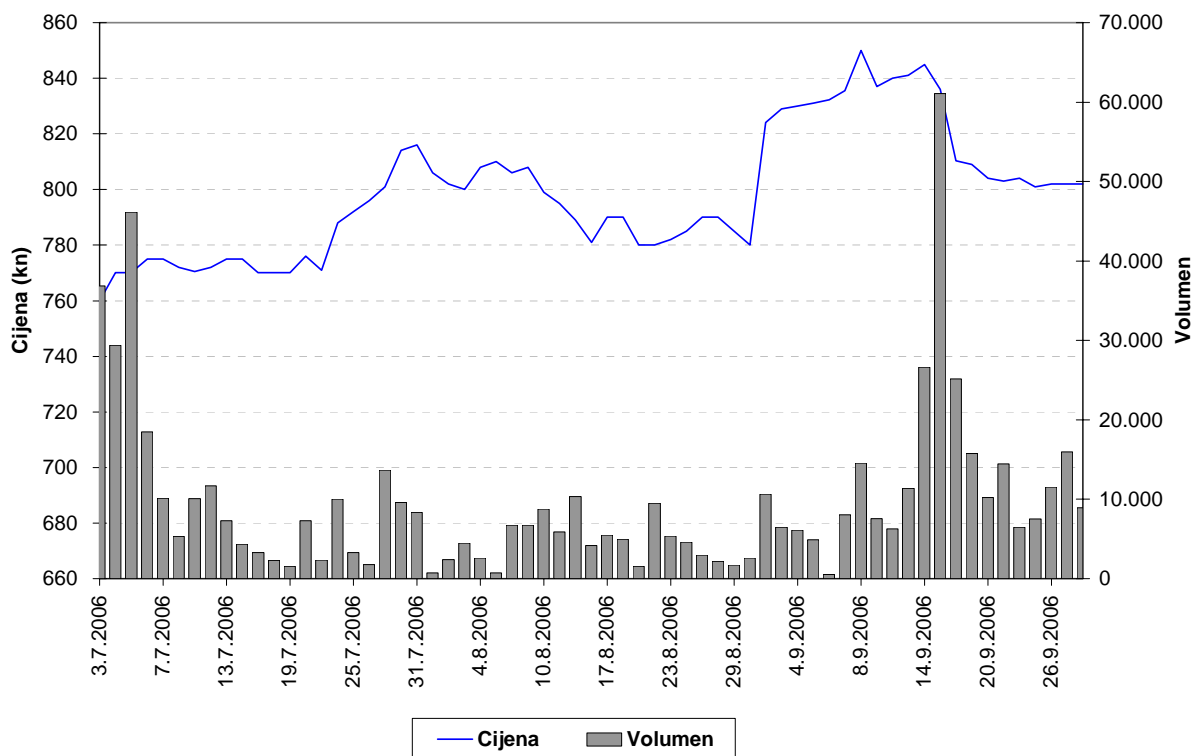
## 2. Najvažniji događaji

- 29.9.2006 Uvrštena je druga tranša komercijalnih zapisa Atlantske plovidbe d.d. iz Dubrovnika (oznaka ATPL-M-739A) u Redovito tržište.
- 22.9.2006 Uvrštena je druga tranša komercijalnih zapisa Magme d.d. iz Zagreba (oznaka MGMA-M-738A) u Redovito tržište
- 20.9.2006 Temeljni kapital Banke SPLITSKO-DALMATINSKE d.d. povećan je na iznos od 42.362.000,00 Kn izdavanjem 20.762 redovnih dionica.
- 18.9.2006 Ukida se uvrštenje osme tranše komercijalnih zapisa Jadranke d.d. iz Malog Lošinja (oznaka JDRA-M-628A).
- 18.9.2006 Hrvatska agencija za nadzor financijskih usluga objavila je da ju je Actavis Group hf izvijestilo o povlačenju svoje ponude za preuzimanje PLIVE d.d.
- 18.9.2006 Izvršena je revizija CROBEX©-a prilikom koje su uključeneu dionice društava Luka Ploče d.d. i Tehnika d.d.
- 18.9.2006 Uvrštena je druga tranša komercijalnih zapisa društva M SAN GRUPE d.o.o. Zagreb (oznaka: MSAN-M-737A) u Redovito tržište.
- 14.9.2006 Uvrštene su redovne dionice društva MODRA ŠPILJA d.d. iz Komiže (oznaka: MDSP-R-A) u Usporedno tržište.
- 12.9.2006 Uvrštene su redovne dionice društva MONTMONTAŽA d.d. iz Zagreba (oznaka: MMTZ-R-A) u Usporedno tržište.
- 11.9.2006 Hrvatska agencija za nadzor financijskih usluga je odobrila Društvu Barr Laboratories Europe B.V. objavljivanje izmjene ponude za preuzimanje PLIVE d.d. Prema izmijenjenim uvjetima, cijena ponude iznosi 820 kuna po dionici, te rok valjanosti ponude istječe 11. listopada 2006.
- 7.9.2006 PLIVA d.d. objavila je financijske rezultate za 2. tromjesečje 2006.
- 31.8.2006 Hrvatska agencija za nadzor financijskih usluga je donijela rješenje kojim se društvu ACTAVIS GROUP hf, Island odobrava objavljivanje ponude za preuzimanje javnog dioničkog društva PLIVA d.d. Cijena po kojoj Ponuditelj nudi otkup dionica u ponudi za preuzimanje iznosi 795,00 kuna po dionici
- 28.8.2006 U CROBIS se uključuju obveznice Republike Hrvatske dospjeća 2013. godine (simbol RHMF-O-137A).
- 11.8.2006 Croatia osiguranje d.d. objavilo je financijske rezultate u prvih šest mjeseci 2006.
- 10.8.2006 Hrvatska agencija za nadzor financijskih usluga donijela je rješenje kojem se društvu BARR LABORATORIES EUROPE B.V. Nizozemska, odobrava objavljivanje ponude za preuzimanje društva PLIVA d.d. Zagreb.
- 2.8.2006 Podravka d.d. objavila je financijske rezultate za prvih šest mjeseci 2006.
- 1.8.2006 Obveznice društva METRONET TELEKOMUNIKACIJE d.d.. iz Zagreba (oznaka: MTEL-O-097A) uvrštene su u Usporedno tržište.
- 31.7.2006 Redovne dionice društva DIOKI d.d., Zagreb (oznaka DIOK-R-A) uvrštene su u Tržište javnih dioničkih društava.
- 27.7.2006 Ukida se uvrštenje redovnih dionica Slavonske banke d.d. iz Osijeka (oznake: SLBA-R-A) u Usporedno tržište.
- 27.7.2006 Medika d.d. objavila je financijske rezultate za prvih šest mjeseci 2006.
- 26.7.2006 Agrokor d.d. je objavilo izvršenje Call Opcije u vezi svojih obveznica u iznosu 230 mil. € s kuponom 11% i dospjećem u travnju 2007.

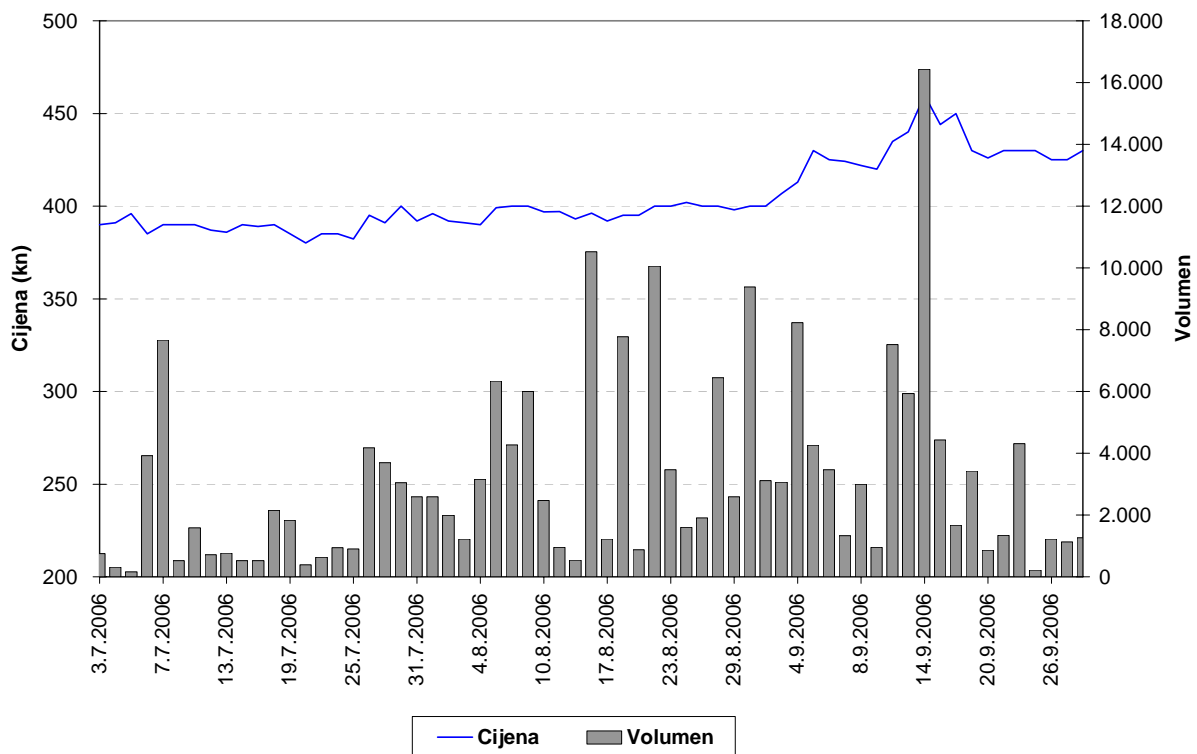


- 26.7.2006 Uvrštene su redovne dionice JADRAN KAPITALA d.d. iz Zagreba (oznaka JAKT-R-A) u Tržište javnih dioničkih društava.
- 25.7.2006 VIRO d.d. objavio je financijske rezultate za prvih šest mjeseci 2006.
- 25.7.2006 Uvrštene su obveznice Grada Splita u iznosu od EUR 4.000.000 godišnjom kamatnom stopom od 4,5625 % te dospijećem 24. srpnja 2013. godine (oznaka GDST-O-137A) u Službeno tržište.
- 19.7.2006 Uvrštene su obveznica Grada Rijeke u iznosu od EUR 8.191.504 s godišnjom kamatnom stopom od 4,125 % te dospijećem 18. srpnja 2016. godine (oznaka:GDRI-O-167A) u Službeno tržište.
- 17.7.2006 Uvrštena je treća tranša komercijalnih zapisa ATLANTIC GRUPE d.d. (oznaka ATGR-M-641A) u Službeno tržište.
- 13.7.2006 Ukida se uvrštenje sedme tranše komercijalnih zapisa Jadranke d.d. iz Malog Lošinja (oznaka JDRA-M-628A) zbog dospijeća.
- 12.7.2006 Uvrštene se obveznica Republike Hrvatske u iznosu od 2.500.000.000 HRK s godišnjom kamatnom stopom od 4,50 % i dospijećem 11. srpnja 2013. godine (oznaka RHMF-O-137A) u Službeno tržište.
- 7.7.2006 PLIVA d.d. je danas objavila da je dobila konačno odobrenje američke Agencije za hranu i lijekove ("FDA") za stavljanje generika na američko tržište za azitromicin i varfarin natrij tablete kao i uvjetno odobrenje za ondansetron hidroklorid tableta.
- 5.7.2006 Uvrštena je prva tranša komercijalnih zapisa JADRAN Galenskog Laboratorija d.d. iz Rijeke (JDGL-M-727A) u Redovito tržište.

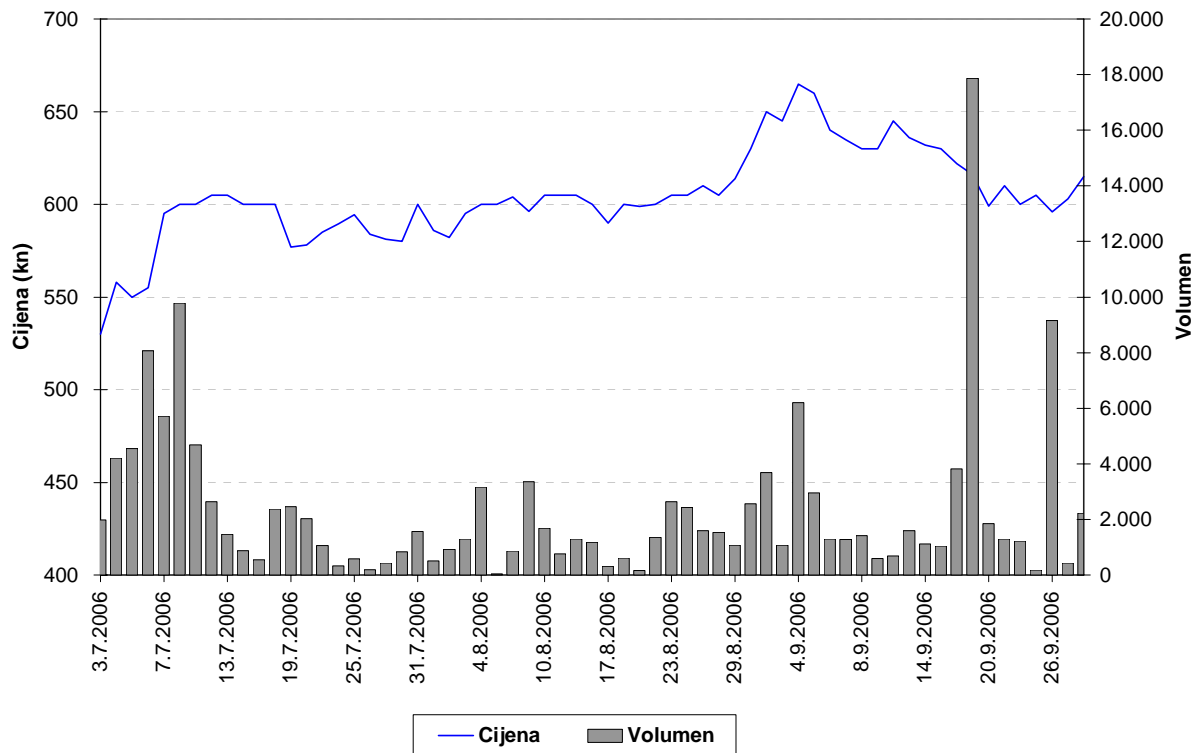
### 3. Grafovi kretanja cijena najaktivnijih dionica



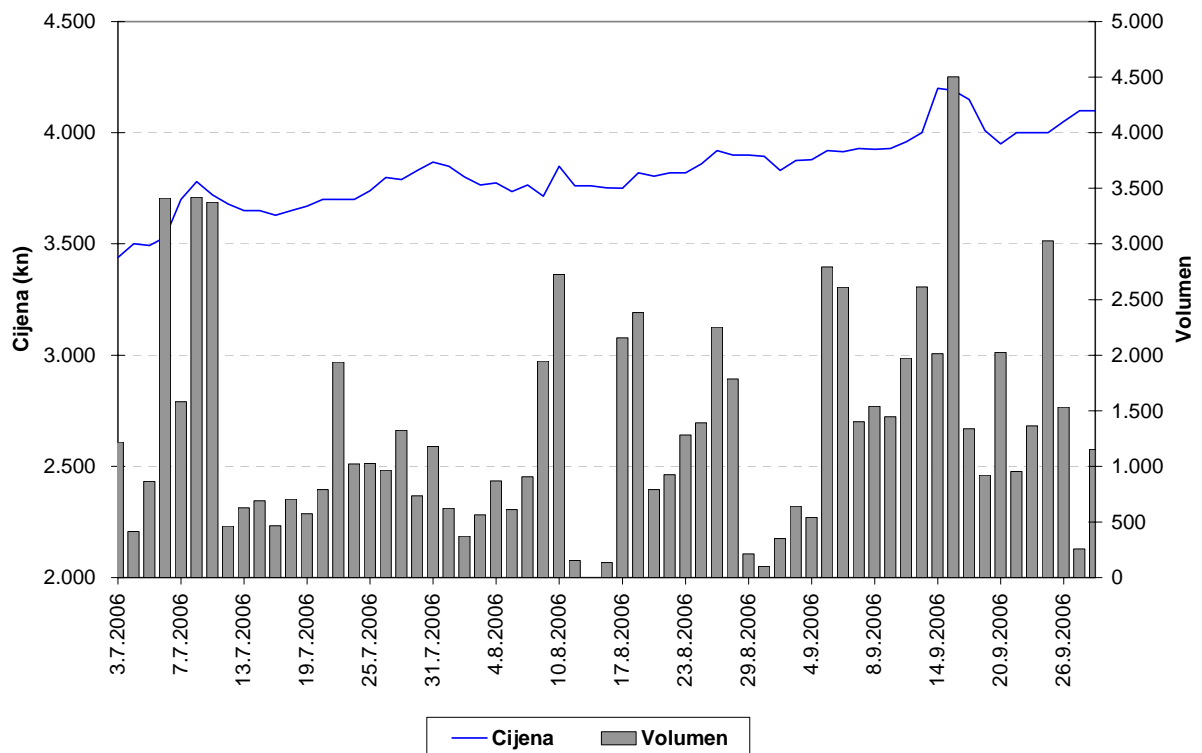
Slika 5: Pliva d.d.



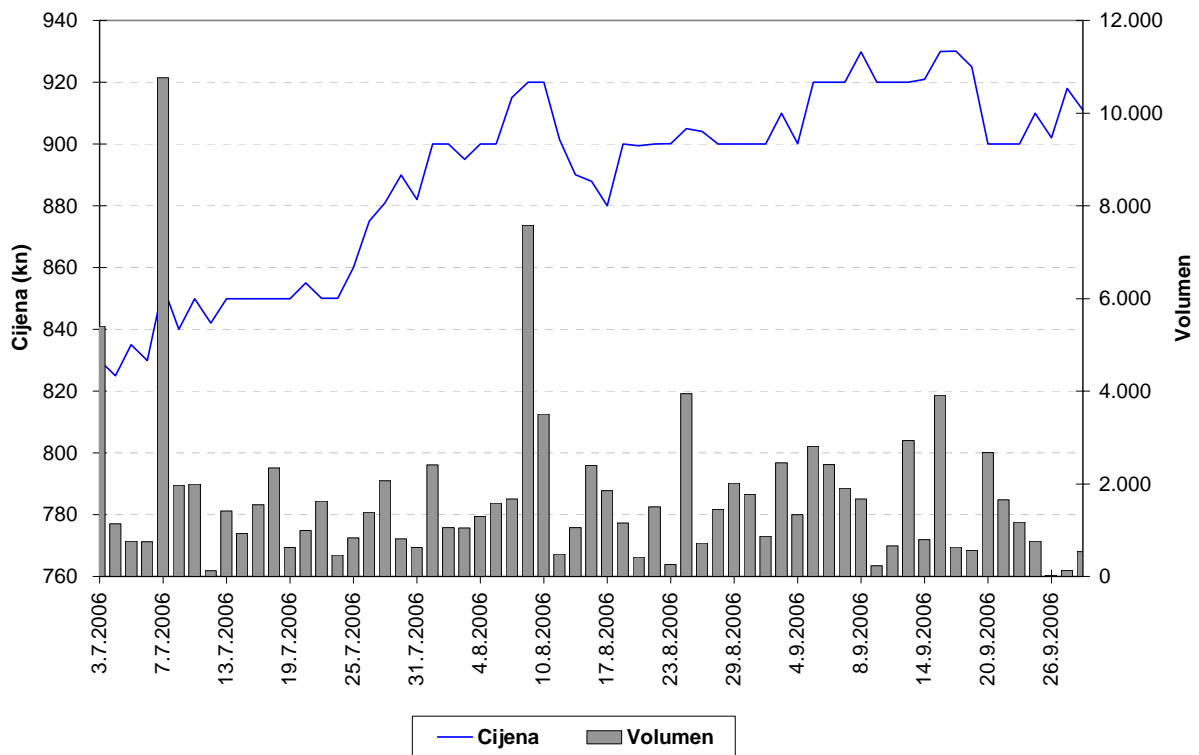
Slika 6: Podravka d.d.



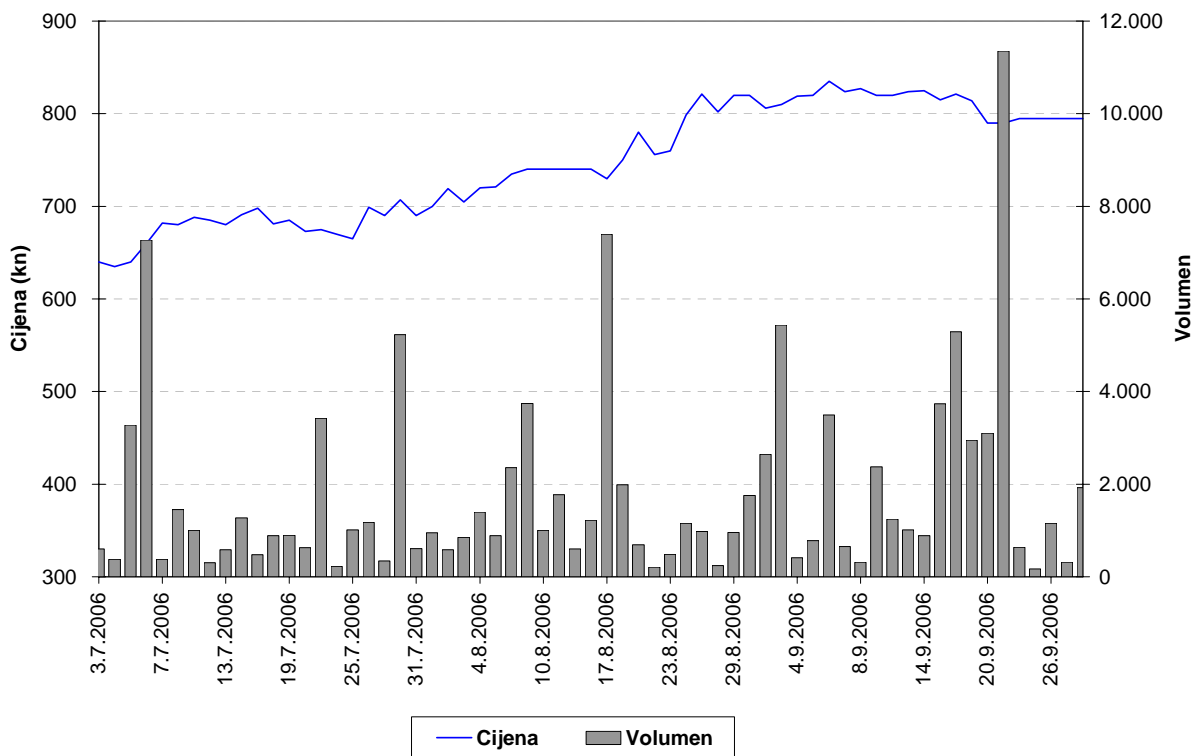
Slika 7: VIRO industrija šećera d.d.



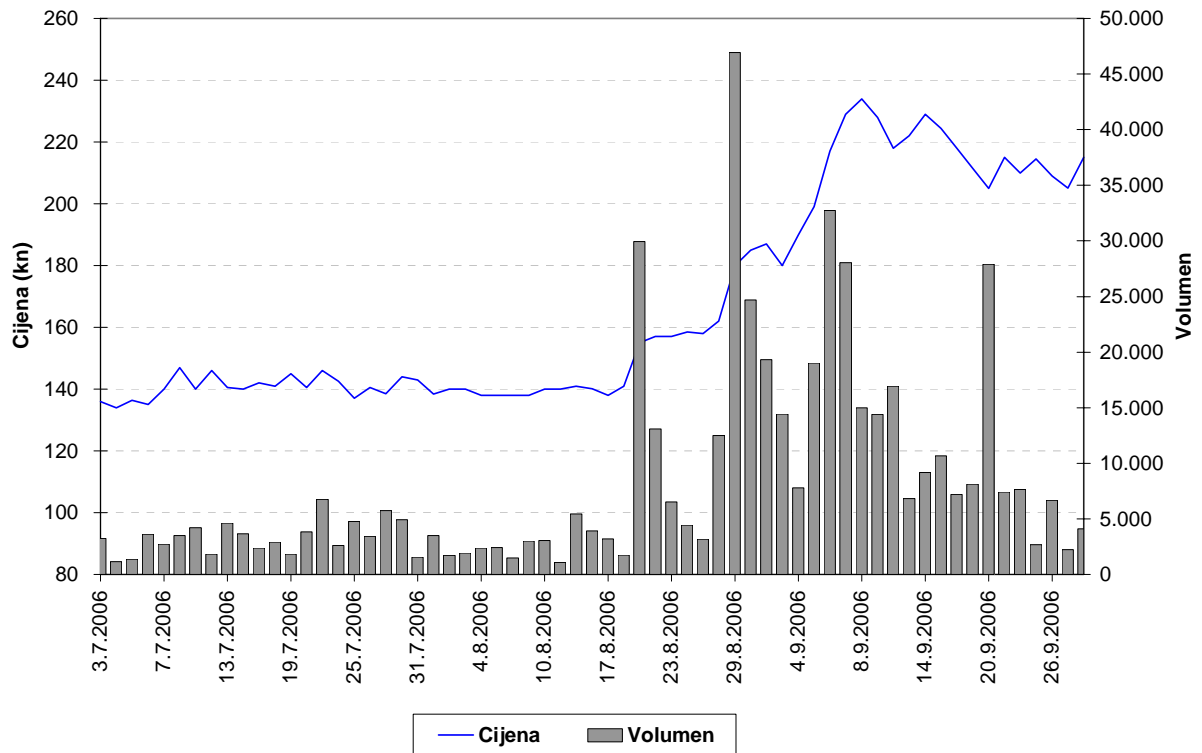
Slika 8: Adris Grupa d.d., povlaštene dionice



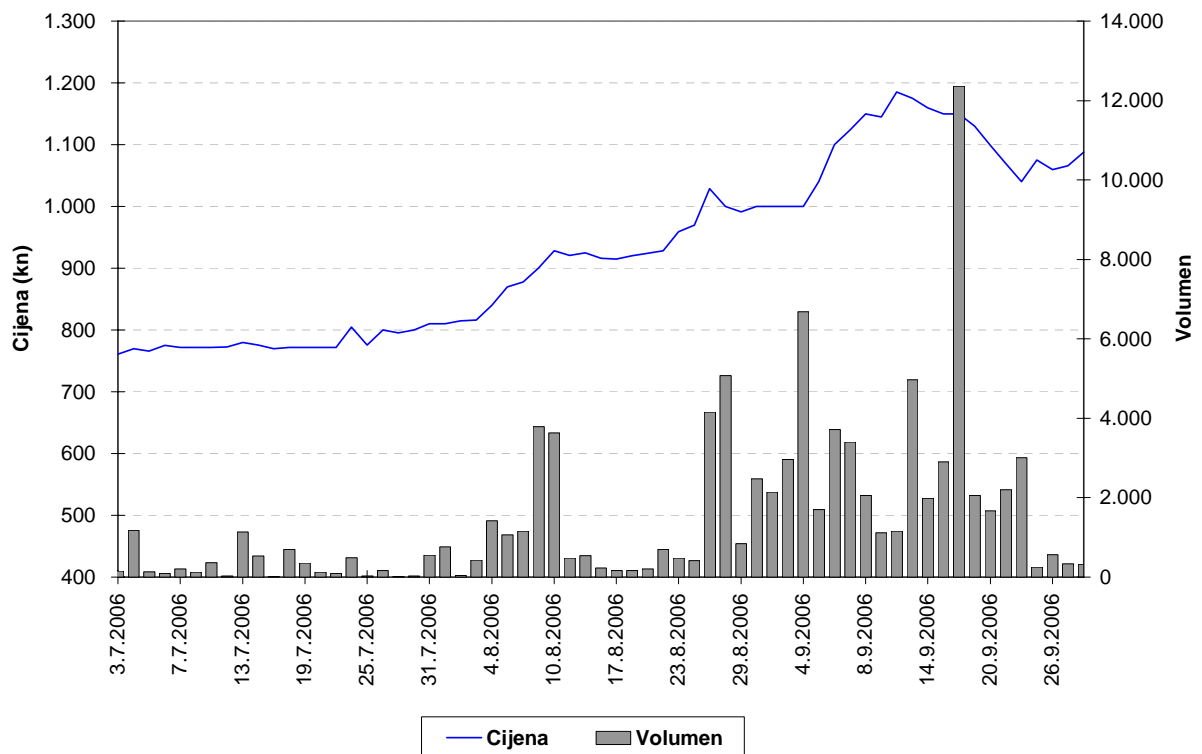
Slika 9: Atlantska plovidba d.d.



Slika 10: Dalekovod d.d.



Slika 11: Petrokemija d.d.



Slika 12: Privredna banka Zagreb d.d.

#### 4. Popis uvrštenih dionica

| Simbol   | Dionica                               | Broj izdanih | Nominala  |
|----------|---------------------------------------|--------------|-----------|
|          | <b>Službeno tržište</b>               |              |           |
|          | <b>Redovne dionice</b>                |              |           |
| CROS-R-A | Croatia osiguranje d.d.               | 307.598      | 1400 HRK  |
| ISTT-R-A | Istraturist Umag d.d.                 | 4.674.995    | 100 HRK   |
| MDKA-R-A | Medika d.d.                           | 30.194       | 2.000 HRK |
| PLVA-R-A | PLIVA d.d.                            | 18.592.648   | 100 HRK   |
| PODR-R-A | Podravka prehrambena industrija d.d.  | 5.420.003    | 300 HRK   |
| VIRO-R-A | VIRO TVORNICA ŠEĆERA d.d.             | 1.386.667    | 100 HRK   |
|          | <b>Povlaštene dionice</b>             |              |           |
| CROS-P-A | Croatia osiguranje d.d.               | 8.750        | 1400 HRK  |
|          | <b>Tržište javna dionička društva</b> |              |           |
|          | <b>Redovne dionice</b>                |              |           |
| ADCH-R-A | Adriachem d.d.                        | 623.578      | 300 HRK   |
| ADPL-R-A | AD Plastik d.d.                       | 2.939.709    | 100 HRK   |
| ADRS-R-A | ADRIS GRUPA d.d.                      | 961.590      | 100 HRK   |
| AMDN-R-A | Apartmani Medena d.d.                 | 765.376      | 300 HRK   |
| ARNT-R-A | Arenaturist d.d.                      | 2.182.500    | 300 HRK   |
| ATLS-R-A | Atlas turistička agencija d.d.        | 1.904.315    | 50 HRK    |
| ATPL-R-A | Atlantska plovidba d.d.               | 1.362.260    | 300 HRK   |
| AUHR-R-A | Auto-Hrvatska d.d.                    | 17.885       | 3700 HRK  |
| BD62-R-A | Badel 1862 d.d.                       | 752.106      | 300 HRK   |
| BDMR-R-A | Brodomerkur d.d.                      | 99.331       | 1900 HRK  |
| BLSC-R-A | Belišće d.d.                          | 1.164.312    | 300 HRK   |
| CEBA-R-A | Centar banka d.d.                     | 284.249      | 400 HRK   |
| CHBL-R-A | Chromos boje i lakovi d.d.            | 287.740      | 300 HRK   |
| CRAL-R-A | Croatia Airlines d.d.                 | 4.349.279    | 200 HRK   |
| CRBT-R-A | Croatia Baterija d.d.                 | 180.090      | 300 HRK   |
| DALS-R-A | Dalma d.d.                            | 1.225.790    | 100 DEM   |
| DIOK-R-A | DIOKI d.d.                            | 4.042.058    | 500 HRK   |
| DKVS-R-A | Đakovština d.d.                       | 793.021      | 300 HRK   |
| DLKV-R-A | Dalekovod                             | 2.293.812    | 100 HRK   |
| DLMC-R-A | Dalmacijacement d.d.                  | 1.700.000    | 700 HRK   |
| DMUS-R-A | Domus d.d.                            | 428.6762     | 100 HRK   |
| DRNJ-R-A | Drvenjača d.d.                        | 223.990      | 300 HRK   |
| DTR-R-A  | Domaća tvornica rublja d.d.           | 107.850      | 100 DEM   |
| ELKA-R-A | EIG d.d.                              | 1.588.320    | 300 HRK   |
| ELKP-R-A | Elektroprojekt d.d.                   | 89.800       | 100 DEM   |
| ELPR-R-A | Elektropromet d.d.                    | 334.860      | 300 HRK   |
| ERNT-R-A | Ericsson Nikola Tesla d.d.            | 1.331.650    | 100 HRK   |
| EXCL-R-A | Excelsior d.d.                        | 474.947      | 100 HRK   |
| EXPD-R-A | Exportdrvo d.d.                       | 159.064      | 400 HRK   |
| FNVC-R-A | Finvest Corp d.d.                     | 617.751      | 400 HRK   |
| FRNK-R-A | Franck d.d.                           | 427.170      | 600 HRK   |
| GPDU-R-A | GP Dubrovnik d.d.                     | 128.835      | 300 HRK   |
| HBEL-R-A | Hotel Bellevue d.d.                   | 43.834       | 300 HRK   |
| HCRC-R-A | Hoteli Croatia d.d.                   | 1.079.040    | 100 HRK   |

| Simbol   | Dionica   | Broj izdanih | Nominala |
|----------|---|--------------|----------|
| HDEL-R-A | Hidroelektra niskogradnja d.d.                        | 623.881      | 100 HRK  |
| HDUZ-R-A | Hotel Dubrovnik d.d.                                  | 267.200      | 100 DEM  |
| HMAM-R-A | Hoteli Makarska d.d.                                  | 1.119.470    | 200 HRK  |
| HMST-R-A | Hoteli Maestral d.d.                                  | 515.720      | 200 HRK  |
| HPDG-R-A | Hoteli Podgora d.d.                                   | 366.250      | 100 DEM  |
| HRDH-R-A | Hrvatski Duhani d.d.                                  | 842.807      | 300 HRK  |
| HTCP-R-A | Hoteli Tučepi d.d.                                    | 548.200      | 300 HRK  |
| HUPZ-R-A | HUP Zagreb d.d.                                       | 513.333      | 400 HRK  |
| IGH-R-A  | Institut građevinarstva Hrvatske d.d.                 | 158.580      | 400 HRK  |
| IKBA-R-A | Istarska kreditna banka d.d.                          | 57.487       | 1100 HRK |
| ILRA-R-A | Ilirija d.d.  | 249.386      | 390 HRK  |
| INDG-R-A | Industrogradnja d.d.                                  | 125.072      | 2700 HRK |
| INGR-R-A | Ingra d.d.  | 40.000       | 1500 HRK |
| INKR-R-A | Inker Zaprešić d.d.                                   | 1.451.886    | 100 HRK  |
| JAKT-R-A | Jadran kapital d.d.                                   | 791.636      | 100 HRK  |
| JDBA-R-A | Jadranska banka d.d.                                  | 36.400       | 2000 HRK |
| JDKM-R-A | Jadrnkamen d.d.                                       | 217.330      | 100 DEM  |
| JDPL-R-A | Jadroplov d.d.  | 1.636.674    | 360 HRK  |
| JMNC-R-A | Jamnica d.d.  | 22.126       | 3800 HRK |
| JNAF-R-A | Jadranski naftovod d.d.                               | 742.846      | 2700 HRK |
| KABA-R-A | Karlovačka banka d.d.                                 | 713.996      | 100 HRK  |
| KBZ-R-A  | Kreditna banka Zagreb d.d.                            | 1.319.945    | 100 HRK  |
| KNZM-R-A | Konzum d.d.   | 126.127      | 1800 HRK |
| KODT-R-A | Končar-distributivni i specijalni transformatori d.d. | 97.094       | 300 HRK  |
| KOEI-R-A | Končar elektroindustrija d.d.                         | 2.517.053    | 400 HRK  |
| KOSK-R-A | Končar Sklopna postrojenja d.d.                       | 68.842       | 300 HRK  |
| KRAS-R-A | Kraš d.d.   | 1.373.621    | 400 HRK  |
| KSST-R-A | Kaštelanski staklenici d.d.                           | 113.593      | 2500 HRK |
| KTKS-R-A | Koteks d.d.   | 669.467      | 100 HRK  |
| LANO-R-A | Laguna Novigrad d.d.                                  | 322.790      | 370 HRK  |
| LEDO-R-A | Ledo d.d.   | 220.170      | 380 HRK  |
| LKPC-R-A | Luka Ploče d.d.                                       | 222.614      | 400 HRK  |
| LKRI-R-A | Luka Rijeka d.d.                                      | 3.011.830    | 100 HRK  |
| LLRB-R-A | Lola Ribar d.d.                                       | 127.139      | 400 HRK  |
| LPML-R-A | Lipa Mill d.d.  | 70.833       | 720 HRK  |
| LRH-R-A  | Liburnia Riviera hoteli d.d.                          | 302.641      | 3200 HRK |
| LURA-R-A | Lura d.d.   | 3.000.000    | 100 HRK  |
| LVCV-R-A | Lavčević d.d.   | 465.656      | 300 HRK  |
| MAGE-R-A | Marin Getaldić d.d.                                   | 180.608      | 50 DEM   |
| MAIS-R-A | MAISTRA d.d.  | 10.257.393   | -        |
| MDPL-R-A | Mediteranska plovidba d.d.                            | 156.126      | 370 HRK  |
| MLNR-R-A | Mlinar d.d.   | 195.409      | 400 HRK  |
| MMBA-R-A | Međimurska banka d.d.                                 | 319.750      | 400 HRK  |
| NVBA-R-A | Nava banka d.d.                                       | 101.610      | 400 HRK  |
| PABA-R-A | Partner banka d.d.                                    | 891.000      | 100 HRK  |
| PBZ-R-A  | Privredna banka Zagreb d.d.                           | 16.660.000   | 100 HRK  |
| PLAG-R-A | Plava Laguna d.d.                                     | 546.318      | 1800 HRK |
| PLTO-R-A | PLUTO d.d.  | 87.440       | 400 HRK  |
| POBA-R-A | Požeška banka d.d.                                    | 320.000      | 200 HRK  |
| PRHN-RA  | Prehrana d.d.   | 129.950      | 300 HRK  |

| Simbol    | Dionica  | Broj izdanih | Nominala |
|-----------|--|--------------|----------|
| PTKM-R-A  | Petrokemija d.d.                                   | 2.471.721    | 400 HRK  |
| PUNT-R-A  | POUNJE Trikotaža d.d.                              | 266.670      | 100 HRK  |
| RIBA-R-A  | Erste & Steiermarkische bank d.d.                  | 13.242.478   | 100 HRK  |
| RIZO-R-A  | RIZ-ODAŠILJAČI d.d.                                | 135.902      | 100 DEM  |
| SDBA-R-A  | BANKA SPLITSKO-DALMATINSKA d.d.                    | 316.178      | 100 HRK  |
| SLDM-R-A  | Slobodna dalmacija d.d.                            | 1.542.666    | 100 HRK  |
| SLRS-R-A  | Solaris d.d.                                       | 726.990      | 300 HRK  |
| SMNS-R-A  | Siemens d.d.                                       | 945.906      | 100 HRK  |
| SSNC-R-A  | Banka Sonic d.d.                                   | 61.800       | 500 HRK  |
| TANG-R-A  | TANG tvornica alata d.d.                           | 145.000      | 500 HRK  |
| TDZ-R-A   | Tvornica duhana Zagreb d.d.                        | 324.808      | 700 HRK  |
| TEP-R-A   | TEP Tvornica elektrotehničkih proizvoda d.d.       | 377.847      | 200 HRK  |
| THNK-R-A  | Tehnika d.d.                                       | 189.460      | 900 HRK  |
| TISK-R-A  | Tisak d.d.   | 2.386.587    | 100 HRK  |
| TLM-R-A   | TLM Tvornica lakih metala d.d.                     | 1.840.082    | 300 HRK  |
| TMPO-R-A  | TEMPO d.d.   | 607.952      | 100 HRK  |
| TNPL-R-A  | Tankerska plovodba d.d.                            | 626.385      | 600 HRK  |
| TOZ-R-A   | TOZ Penkala, Tvornica olovaka Zagreb d.d.          | 246.930      | 300 HRK  |
| TRFM-R-a  | TERRA FIRMA d.d.                                   | 36.000       | 1000 HRK |
| TRMD-R-A  | Terra Mediterranea d.d.                            | 230.997      | 100 HRK  |
| TSTR-R-A  | Tekstilstroj d.d.                                  | 114.442      | 300 HRK  |
| ULPL-R-A  | Uljanik plovodba d.d.                              | 187.500      | 400 HRK  |
| ULJN-R-A  | ULJANIK d.d.                                       | 2.236.253    | 300 HRK  |
| UNPP-R-A  | Unijapapir d.d.                                    | 19.210       | 1800 HRK |
| VDKT-R-A  | Viadukt d.d.                                       | 345.820      | 300 HRK  |
| VJSN-R-A  | Vjesnik d.d.                                       | 1.061.683    | 100 HRK  |
| VPIK-R-A  | VUPIK d.d.   | 1.422.127    | 400 HRK  |
| ZABA-R-A  | Zagrebačka banka d.d.                              | 2.873.603    | 380 HRK  |
| ZAPI-R-A  | Zagrebačka pivovara d.d.                           | 620.450      | 100 DEM  |
| ZLJS-R-A  | Željezara Split d.d.                               | 113.216      | 1200 HRK |
| ZPKL-R-A  | Zagrebačke pekarnice Klara d.d.                    | 283.760      | 400 HRK  |
|           | <b>Tržište javna dionička društva</b>              |              |          |
|           | <b>Povlaštene dionice</b>                          |              |          |
| ADRS-P-A  | ADRIS GRUPA d.d.                                   | 678.410      | 100 HRK  |
| CEBA-P-A  | Centar banka d.d.                                  | 62.500       | 400 HRK  |
| CRAL-P-A  | Croatia Airlines d.d.                              | 17.590       | 100 HRK  |
| CRAL-P-A1 | Croatia Airlines d.d.                              | 6.762        | 100 HRK  |
| CRAL-P-A2 | Croatia Airlines d.d.                              | 13.025       | 100 HRK  |
| CRAL-P-A3 | Croatia Airlines d.d.                              | 7.356        | 100 HRK  |
| CRAL-P-A4 | Croatia Airlines d.d.                              | 6.464        | 100 HRK  |
| HCRC-P-A  | Hoteli Croatia d.d.                                | 402.500      | 100 HRK  |
| IKBA-P-A  | Istarska kreditna banka d.d.                       | 1.513        | 1100 HRK |
| KABA-P-A  | Karlovačka banka d.d.                              | 10.824       | 100 HRK  |
| KODT-P-A  | Končar-Distributivni i specijalni transformatori d | 30.714       | 300 HRK  |
| KOSK-P-A  | Končar Sklopna postrojenja d.d.                    | 40.718       | 300 HRK  |
| PLAG-P-A  | Plava Laguna d.d.                                  | 105.000      | 1000 HRK |
| PUNT-P-A  | POUNJE TRIKOTAŽA d.d.                              | 60.000       | 100 HRK  |
| SDBA-P-A  | BANKA SPLITSKO-DALMATINSKA d.d.                    | 86.680       | 100 HRK  |
| SSNC-P-A1 | Banka Sonic d.d.                                   | 18.200       | 500 HRK  |
| ZABA-P-B  | Zagrebačka banka d.d.                              | 11.325       | 540 HRK  |



| Simbol   | Dionica   | Broj izdanih | Nominala  |
|----------|---|--------------|-----------|
|          | <b>Usporedno tržište</b>                        |              |           |
|          | <b>Redovne dionice</b>                          |              |           |
| ADHT-R-A | Adriatic d.d.                                   | 337.480      | 200 HRK   |
| AGLG-R-A | AGROLAGUNA d.d.                                 | 28.487       | 2500 HRK  |
| BLVD-R-A | Belvedere d.d.                                  | 349.080      | 300 HRK   |
| BRNK-R-A | Brionka d.d.                                    | 132.410      | 100 DEM   |
| CHAG-R-A | CHROMOS AGRO d.d.                               | 125.977      | 500 HRK   |
| CRLI-R-A | Croatia Lloyd d.d.                              | 145.076      | 800 HRK   |
| DKST-R-A | DK «STOLARIJA» d.d.                             | 5.484        | 500 DEM   |
| FRMC-R-A | Farmacija d.d.                                  | 16.835       | 1200 HRK  |
| GHAD-R-A | Grand Hotel Adriatic d.d.                       | 170.800      | 100 DEM   |
| GHPA-R-A | Grand Hotel Park d.d.                           | 139.895      | 400 HRK   |
| GKBA-R-A | Gospodarsko-kreditna banka d.d.                 | 627.720      | 100 HRK   |
| HARG-R-A | Hoteli Argentina d.d.                           | 185.960      | 300 HRK   |
| HBRL-R-A | Hoteli Brela d.d.                               | 525.270      | 100 DEM   |
| HIMR-R-A | Imperial d.d.                                   | 635.855      | 200 DEM   |
| HMLN-R-A | Hoteli Mlini d.d.                               | 780.364      | 100 HRK   |
| HMLN-R-A | Hoteli Mlini d.d.                               | 780.364      | 100 HRK   |
| HPB-R-A  | Hrvatska poštanska banka d.d.                   | 531.618      | 1.100 HRK |
| HPRK-R-A | Hotel Park d.d.                                 | 3.000        | 3000 HRK  |
| HRBC-R-A | Rabac, ugostiteljstvo i turizam d.d.            | 1.012.220    | 100 DEM   |
| HSRE-R-A | Hoteli Srebreno d.d.                            | 482.000      | 100 HRK   |
| HSTS-R-A | Hotel Split d.d.                                | 36.323       | 3100 HRK  |
| IKOM-R-A | IKOM Industrija komunalne opreme i mjerila d.d. | 78.142       | 100 DEM   |
| IMES-R-A | Imes d.d.                                       | 53.276       | 100 DEM   |
| INFS-R-A | INFOSISTEM d.d.                                 | 53.557       | 400 HRK   |
| IPKK-R-A | IPK KANDIT d.d.                                 | 543.490      | 100 HRK   |
| IPKT-R-A | IPK TVORNICA ULJA ČEPIN d.d.                    | 564.694      | 100 HRK   |
| ISAP-R-A | Istarska autocesta d.d.                         | 7.137        | 300 HRK   |
| ISAP-R-B | Istarska autocesta d.d.                         | 4.080        | 400 HRK   |
| ISAP-R-C | Istarska autocesta d.d.                         | 120          | 5000 HRK  |
| JLSA-R-A | Jelsa d.d.                                      | 1.057.758    | 100 HRK   |
| JTMN-R-A | Jadran d.d. Tvornica metalnog namještaja        | 173.560      | 300 HRK   |
| KIM-R-A  | KIM MLJEKARA KARLOVAC d.d.                      | 104.472      | 300 HRK   |
| KMKA-R-A | Kemika d.d.                                     | 95.259       | 300 HRK   |
| KODS-R-A | Kordun Slunj d.d.                               | 106.427      | 100 HRK   |
| KORF-R-A | DOM HOLDING d.d.                                | 8.113.359    | 100 HRK   |
| KRDN-R-A | Kordun d.d. Karlovac                            | 256.320      | 100 DEM   |
| KRNA-R-A | Korana d.d.                                     | 200.406      | 200 HRK   |
| LOVI-R-A | Lovinčić d.d.                                   | 419.506      | 200 HRK   |
| MCML-R-A | MACROMEL d.d.                                   | 150.000      | 10000 HRK |
| MDSP-R-A | Modra Špilja d.d.                               | 61.655       | 300 HRK   |
| MLDN-R-A | Mladina d.d.                                    | 96.098       | 300 HRK   |
| MMTZ-R-A | Montmontaža d.d.                                | 8.028        | 3.500 HRK |
| MRNR-R-A | Mornar d.d.                                     | 52.510       | 100 DEM   |
| MSLK-R-A | Moslavka d.d.                                   | 191.732      | 200 HRK   |
| NACE-R-A | Našicecement d.d.                               | 644.329      | 400 HRK   |
| PRFC-R-A | PROFICIO d.d.                                   | 3.912.908    | 100 HRK   |
| PSBA-R-A | Primus banka d.d.                               | 101.700      | 500 HRK   |
| PZDL-R-A | Požeška dolina d.d.                             | 120.339      | 100 DEM   |

| Simbol                    | Dionica                         | Broj izdanih | Nominala |
|---------------------------|---------------------------------|--------------|----------|
| RIVP-R-A                  | Riviera Holding d.d.            | 3.653.517    | 300 HRK  |
| RTKO-R-A                  | Riječka tvornica konopa d.d.    | 130.260      | 200 HRK  |
| SLPF-R-A                  | Slavonski ZIF, d.d.             | 3.346.418    | 100 HRK  |
| SLPG-R-A                  | Solana Pag d.d.                 | 75.846       | 100 DEM  |
| SNHO-R-A                  | SN Holding d.d.                 | 3.377.441    | -        |
| SPTH-R-A                  | Svpetrsv hoteli d.d.            | 395.148      | 100 HRK  |
| STBA-R-A                  | Splitska banka d.d.             | 3.634.783    | 100 HRK  |
| SUNH-R-A                  | Sunčani Hvar d.d.               | 5.310.971    | 100 HRK  |
| TRUM-R-A                  | Trgopromet Umag d.d.            | 214.072      | 100 HRK  |
| VDMV-R-A                  | Vodomaterijal d.d.              | 41.084       | 100 HRK  |
| VLBT-R-A                  | Velebit – ZIF, d.d.             | 3.406.550    | 100 HRK  |
| VLHO-R-A                  | VALAMAR GRUPA d.d.              | 3.377.441    | -        |
| ZITP-R-A                  | Žitoproizvod d.d.               | 109.300      | 400 HRK  |
| ZLAR-R-A                  | Zlatni rat d.d.                 | 552.319      | 100 DEM  |
| ZVZD-R-A                  | ZVIJEZDA d.d.                   | 100.257      | 2000 HRK |
| <b>Usporedno tržište</b>  |                                 |              |          |
| <b>Povlaštene dionice</b> |                                 |              |          |
| GKBA-P-A                  | Gospodarsko-kreditna banka d.d. | 220.000      | 100 HRK  |
| SPTH-P-A                  | Svpetrsv hoteli d.d.            | 45.952       | 100 HRK  |

## 5. Popis uvrštenih obveznica

| Simbol                  | Izdavnik                        | Nominala | Broj obveznica | Kamata | Dospjeće   |
|-------------------------|---------------------------------|----------|----------------|--------|------------|
| <b>Službeno tržište</b> |                                 |          |                |        |            |
| ATGR-O-074A             | ATLANTIC GRUPA d.d.             | 1 EUR    | 15.000.000     | 5,750% | 13.7.2007  |
| BLSC-O-091A             | Belišće d.d.                    | 1 EUR    | 8.000.000      | 5,500% | 14.1.2009  |
| BNAI-O-22CA             | Bina Istra d.d.                 | 1 EUR    | 210.000.000    | 8,000% | 15.12.2022 |
| FNOI-D-071A             | Fond za naknadu oduzete imovine | 5,11 EUR | 666.929        | \      | 1.1.2007   |
| FNOI-D-077A             | Fond za naknadu oduzete imovine | 5,11 EUR | 666.929        | \      | 1.7.2007   |
| FNOI-D-081A             | Fond za naknadu oduzete imovine | 5,11 EUR | 666.929        | \      | 1.1.2008   |
| FNOI-D-087A             | Fond za naknadu oduzete imovine | 5,11 EUR | 666.929        | \      | 1.7.2008   |
| FNOI-D-091A             | Fond za naknadu oduzete imovine | 5,11 EUR | 666.929        | \      | 1.1.2009   |
| FNOI-D-097A             | Fond za naknadu oduzete imovine | 5,11 EUR | 666.929        | \      | 1.7.2009   |
| FNOI-D-101A             | Fond za naknadu oduzete imovine | 5,11 EUR | 666.929        | \      | 1.1.2010   |
| FNOI-D-107A             | Fond za naknadu oduzete imovine | 5,11 EUR | 666.929        | \      | 1.7.2010   |
| FNOI-D-111A             | Fond za naknadu oduzete imovine | 5,11 EUR | 666.929        | \      | 1.1.2011   |
| FNOI-D-117A             | Fond za naknadu oduzete imovine | 5,11 EUR | 666.929        | \      | 1.7.2011   |
| FNOI-D-121A             | Fond za naknadu oduzete imovine | 5,11 EUR | 666.929        | \      | 1.1.2012   |
| FNOI-D-127A             | Fond za naknadu oduzete imovine | 5,11 EUR | 666.929        | \      | 1.7.2012   |
| FNOI-D-131A             | Fond za naknadu oduzete imovine | 5,11 EUR | 666.929        | \      | 1.1.2013   |
| FNOI-D-137A             | Fond za naknadu oduzete imovine | 5,11 EUR | 666.929        | \      | 1.7.2013   |
| FNOI-D-141A             | Fond za naknadu oduzete imovine | 5,11 EUR | 666.929        | \      | 1.1.2014   |
| FNOI-D-147A             | Fond za naknadu oduzete imovine | 5,11 EUR | 666.929        | \      | 1.7.2014   |
| FNOI-D-151A             | Fond za naknadu oduzete imovine | 5,11 EUR | 666.929        | \      | 1.1.2015   |
| FNOI-D-157A             | Fond za naknadu oduzete imovine | 5,11 EUR | 666.929        | \      | 1.7.2015   |
| FNOI-D-161A             | Fond za naknadu oduzete imovine | 5,11 EUR | 666.929        | \      | 1.1.2016   |

| Simbol                   | Izdatnik                            | Nominala | Broj obveznica | Kamata  | Dospjeće   |
|--------------------------|-------------------------------------|----------|----------------|---------|------------|
| FNOI-D-167A              | Fond za naknadu oduzete imovine     | 5,11 EUR | 666.929        | \       | 1.7.2016   |
| FNOI-D-171A              | Fond za naknadu oduzete imovine     | 5,11 EUR | 666.929        | \       | 1.1.2017   |
| FNOI-D-177A              | Fond za naknadu oduzete imovine     | 5,11 EUR | 666.929        | \       | 1.7.2017   |
| FNOI-D-181A              | Fond za naknadu oduzete imovine     | 5,11 EUR | 666.929        | \       | 1.1.2018   |
| FNOI-D-187A              | Fond za naknadu oduzete imovine     | 5,11 EUR | 666.929        | \       | 1.7.2018   |
| FNOI-D-191A              | Fond za naknadu oduzete imovine     | 5,11 EUR | 666.929        | \       | 1.1.2019   |
| FNOI-D-197A              | Fond za naknadu oduzete imovine     | 5,11 EUR | 666.929        | \       | 1.7.2019   |
| GDKC-O-116A              | Grad Koprivnica                     | 1 HRK    | 60.000.000     | 6,500%  | 29.6.2011  |
| GDRI-O-167A              | Grad Rijeka                         | 1 EUR    | 8.191.504      | 4,125%  | 18.7.2016  |
| GDST-O-137A              | Grad Split                          | 1 EUR    | 4.000.000      | 4,5625% | 24.7.2013  |
| GDZD-O-119A              | Grad Zadar                          | 1 EUR    | 18.500.00      | 5,500%  | 1.9.2011   |
| HBOR-O-112A              | Hrvatska banka za obnovu i razvitak | 1 EUR    | 300.000.000    | 4,875%  | 11.2.2011  |
| HYBA-O-086A              | Hypo Alpe-Adria Bank d.d.           | 1 HRK    | 150.000.000    | 6,500%  | 6.6.2008   |
| MDKA-O-087A              | Medika d.d.                         | 1 EUR    | 16.500.000     | 4,5%    | 11.7.2008  |
| NEXE-O-116A              | NEXE GRUPA d.d.                     | 1 HRK    | 750.000.000    | 5,500%  | 14.6.2011  |
| PLVA-O-115A              | PLIVA d.d.                          | 1 EUR    | 75.000.000     | 5,750%  | 12.5.2011  |
| PODR-O-072A              | Podravka d.d.                       | 1 EUR    | 160.903        | 5,000%  | 20.2.2007  |
| PODR-O-115A              | Podravka d.d.                       | 1 HRK    | 375.000.000    | 5,125%  | 17.5.2011  |
| RBA-O-112A               | Raiffeisenbank Austria d.d.         | 1 HRK    | 600.000.000    | 4,125%  | 13.2.2011  |
| RHMF-O-077A              | Republika Hrvatska                  | 1 EUR    | 400.000.000    | 3,875%  | 7.7.2007   |
| RHMF-O-085A              | Republika Hrvatska                  | 1 HRK    | 1.000.000.000  | 6,125%  | 28.5.2008  |
| RHMF-O-08CA              | Republika Hrvatska                  | 1 EUR    | 200.000.000    | 6,875%  | 14.12.2008 |
| RHMF-O-103A              | Republika Hrvatska                  | 1 HRK    | 3.000.000.000  | 6,750%  | 8.3.2010   |
| RHMF-O-125A              | Republika Hrvatska                  | 1 EUR    | 500.000.000    | 6,875%  | 23.5.2012  |
| RHMF-O-137A              | Republika Hrvatska                  | 1 HRK    | 2.500.000.000  | 4,5%    | 11.7.2013  |
| RHMF-O-142A              | Republika Hrvatska                  | 1 EUR    | 650.000.000    | 5,500%  | 10.2.2014  |
| RHMF-O-157A              | Republika Hrvatska                  | 1 EUR    | 350.000.000    | 4,250%  | 14.7.2015  |
| RHMF-O-15CA              | Republika Hrvatska                  | 1 HRK    | 5.500.000.000  | 5,250%  | 15.12.2015 |
| RHMF-O-19BA              | Republika Hrvatska                  | 1 EUR    | 200.000.000    | 5,375%  | 29.11.2019 |
| <b>Usporedno tržište</b> |                                     |          |                |         |            |
| MTEL-O-097A              | Metronet telekomunikacije d.d.      | 1 HRK    | 120.000.000    | 8,5%    | 28.7.2009  |

## 6. Popis uvrštenih prava

| Simbol   | Izdatnik           | Nominala | Broj izdanih |
|----------|--------------------|----------|--------------|
| RHMJ-A-A | Republika Hrvatska | 1 HRK    | 400.000.000  |
| RHMF-A-A | Republika Hrvatska | 1 HRK    | 644.750.000  |

## 7. Popis uvrštenih komercijalnih zapisa

| Simbol                  | Izdatnik                         | Nominala | Broj izdanih |
|-------------------------|----------------------------------|----------|--------------|
| <b>Službeno tržište</b> |                                  |          |              |
| ATGR-M-641A             | Atlantic grupa d.d.              | 1 HRK    | 30.000.000   |
| BLSC-M-715A             | Belišće d.d.                     | 1 HRK    | 10.000.000   |
| ISTT-M-650A             | Istraturist Umag d.d.            | 1 HRK    | 70.000.000   |
| MDKA-M-645A             | Medika d.d.                      | 1 HRK    | 40.000.000   |
| <b>Redovno tržište</b>  |                                  |          |              |
| ATPL-M-713A             | Atlantska plovidba d.d.          | 1 HRK    | 40.000.000   |
| ATPL-M-739A             | Atlantska plovidba d.d.          | 1 HRK    | 30.000.000   |
| DLKV-M-704A             | Dalekovod d.d.                   | 1 HRK    | 75.000.000   |
| INGR-M-647A             | Ingra d.d.                       | 1 HRK    | 25.000.000   |
| INGR-M-710A             | Ingra d.d.                       | 1 HRK    | 30.000.000   |
| JDGL-M-727A             | Jadran Galenski laboratorij d.d. | 1 HRK    | 30.000.000   |
| LURA-M-645A             | Lura d.d.                        | 1 HRK    | 22.000.000   |
| MGMA-M-707A             | Magma                            | 1 HRK    | 30.000.000   |
| MGMA-M-738A             | Magma                            | 1 HRK    | 25.000.000   |
| MSAN-M-718A             | M SAN grupa d.o.o.               | 1 HRK    | 45.000.000   |
| MSAN-M-737A             | M SAN grupa d.o.o.               | 1 HRK    | 45.000.000   |
| OPHR-M-702              | Oktal Pharma d.o.o.              | 1 HRK    | 50.000.000   |
| PBZC-M-716A             | PBZ CARD d.o.o.                  | 1 HRK    | 85.000.000   |

## 8. Metodološke opaske

- 1) Najviša cijena je najviša cijena postignuta u transakcijama predmetnom dionicom u promatranom razdoblju gledajući sve transakcije, a ne samo zadnje pojedinih dana.
- 2) Najniža cijena je najniža cijena postignuta u transakcijama predmetnom dionicom u promatranom razdoblju gledajući sve transakcije, a ne samo zadnje pojedinih dana.
- 3) Zadnja cijena je cijena postignuta u zadnjoj transakciji u promatranom razdoblju.
- 4) Tržišna kapitalizacija računa se kao umnožak zadnje cijene i broja izdanih dionica. Ukoliko se pojedinom dionicom nije trgovalo zadnjih mjesec dana prije kraja promatranog razdoblja, tržišna kapitalizacija za tu dionicu se prepolovljuje. Ukoliko se pojedinom dionicom nije trgovalo više od tri mjeseca prije kraja promatranog razdoblja, u tržišnu kapitalizaciju Burze ubraja se jedna četvrtina tržišne kapitalizacije za tu dionicu.
- 5) Prilikom računanja promjena cijena za usporedbu su korištene zadnje cijene u razdobljima koje se uspoređuje.
- 6) Prijavljene transakcije su prema odluci Zagrebačke burze o velikim transakcijama, transakcije državnim dugovnim vrijednosnim papirima koje su veće od 3.000.000,00 kuna.
- 7) Institucionalne transakcije su sukladno Zakonu o tržištu vrijednosnih papira čl.102, transakcije prijavljene Zagrebačkoj burzi od strane institucionalnih investitora.
- 8) Krivulje cijene crtane su na temelju zadnjih dnevnih cijena.
- 9) Dobit po dionici (*eng.* earnings per share) je omjer ukupne dobiti i broja redovnih dionica .  
Odnos cijene i dobiti (*eng.* price earnings ratio) je omjer zadnje cijene i dobiti po dionici.  
Dividendni prinos (*eng.* dividend yield) je omjer isplaćene dividende po dionici i zadnje cijene.