



**ZAGREBAČKA BURZA**  
THE ZAGREB STOCK EXCHANGE

Pregled trgovine  
u 2007. godini

Zagreb, siječanj 2008. godine

**Ovo izvješće ili njegovi dijelovi ne smiju se objavljivati, umnožavati ili na bilo koji način rasparčavati bez prethodnog pisanog pristanka Zagrebačke burze.**

Ovdje sadržani podaci su prikupljeni i obrađeni s povećanom pažnjom, ali Zagrebačka burza ne jamči za njihovu potpunu točnost i/ili cjelovitost. Svatko tko pribavi ovu tiskovinu ili se njome koristi to čini isključivo pristajući na uvjet da Zagrebačka burza zbog toga ne može biti pozvana na odgovornost. Ova tiskovina izdana je isključivo u informativne svrhe i ni na koji način ne predstavlja poziv na kupnju ili prodaju bilo kojeg vrijednosnog papira koji se u njoj spominje. Zagrebačka burza preporučuje svakom ulagatelju da potraži stručni savjet prije donošenja odluke o ulaganju.

Copyright © 2008. Zagrebačka burza d.d.  
Zagreb  
Ksaver 200

Sva prava pridržana.

# Sadržaj:

<b>1. TRGOVINA.....</b>	<b>1</b>
1.1. OPĆENITE KARAKTERISTIKE.....	1
1.2. PREGLED TRGOVINE PO MJESECIMA.....	3
1.3. DIONICE S NAJVEĆOM TRŽIŠNOM KAPITALIZACIJOM.....	5
1.4. DIONICE S NAJVEĆIM PROMETOM.....	5
1.5. PREGLED TRGOVINE DIONICAMA.....	6
1.6. PREGLED TRGOVINE BLOKOVIMA.....	12
1.7. PREGLED TRGOVINE PRAVIMA.....	13
1.8. PREGLED TRGOVINE KOMERCIJALNIM ZAPISIMA.....	13
1.9. PREGLED TRGOVINE OBVEZNICAMA.....	13
1.10. FINANCIJSKI POKAZATELJI.....	15
1.11. DIONICE S NAJVEĆIM PORASTOM CIJENE.....	16
1.12. DIONICE S NAJVEĆIM PADOM CIJENE.....	16
1.13. RANG LISTA BROKERSKIH KUĆA PREMA PROMETU DIONICA.....	17
1.14. RANG LISTA BROKERSKIH KUĆA PREMA PROMETU OBVEZNICA.....	17
1.15. RANG LISTA BROKERSKIH KUĆA PREMA UKUPNOM PROMETU.....	17
<b>2. NAJVAŽNIJI DOGAĐAJI.....</b>	<b>18</b>
<b>3. GRAFOVI KRETANJA CIJENA NAJAKTIVNIJIH DIONICA.....</b>	<b>23</b>
<b>4. POPIS UVRŠTENIH DIONICA.....</b>	<b>27</b>
<b>5. POPIS UVRŠTENIH OBVEZNICA.....</b>	<b>35</b>
<b>6. POPIS UVRŠTENIH PRAVA.....</b>	<b>36</b>
<b>7. POPIS UVRŠTENIH KOMERCIJALNIH ZAPISA.....</b>	<b>37</b>
<b>8. METODOLOŠKE OPASKE.....</b>	<b>38</b>



# 1. Trgovina

## 1.1. Općenite karakteristike

Godišnji izvještaj Zagrebačke burze pokazuje da je prošla godina bila vrlo uspješna:

- redoviti promet dionicama za 57% veći je nego rekordne 2006 godine
- tržišna kapitalizacija (ukupna vrijednost tržišta) narasla je 78%, a
- broj transakcija se udvostručio

Tome treba pridodati čitavu seriju IPO-a, novih uvrštenja i uspješnih burzovnih priča te uključivanje velikog broja malih investitora koji su proširili investicijsku bazu. Statistika pokazuje da su unatoč dugotrajnom silaznom trendu potkraj godine, indeks CROBEX, dakle i prosjek kretanja cijena najlikvidnijih dionica na godišnjoj razini narasli velikih 63,2%. Pored toga, 2007. Zagrebačka burza završila je tri velika infrastrukturna projekta: preseljenje u nove prostore, pripajanje Varaždinske burze i uvođenje nove trgovinske platforme OMX X-stream.

Hrvatsko tržište u 2008 trebalo bi doživjeti i kvalitativni pomak. Zagrebačka burza za ovu godinu najavljuje

- uvođenje «market makera» koji bi mogli pripomoći održavanju likvidnosti.
- lakši i brži pristup burzovnoj trgovini putem Interneta.
- te početak rada na uvođenju novih financijskih instrumenata (izvedenica)

*(Promet i tržišna kapitalizacija u milijunima kuna)*

	2006	2007	% promjene
<b>Redovni promet:</b>			
Dionice	14.002.843.510	22.000.747.040	57,1
Obveznice	614.039.735	758.511.252	23,5
Prava	95.859.922	49.272.754	-48,6
Komercijalni zapisi	5.554.200	2.146.510	-61,4
<b>Blok promet</b>	0	495.755.012	-
<b>Prijavljeni promet</b>	4.947.245.148	4.129.608.776	-16,5
<b>Institucionalni promet</b>	29.390.455.654	39.051.896.877	32,9
<b>Sveukupno</b>	49.055.998.168	66.487.938.222	35,5
<b>Redovni volumen:</b>			
Dionice	36.263.215	33.424.582	-7,8
Obveznice	318.564.317	592.079.154	85,9
Prava	125.329.182	34.720.072	-72,3
Komercijalni zapisi	5.800.000	2.200.000	-62,1
<b>Blok volumen</b>	0	362.515	-
<b>Prijavljeni volumen</b>	2.786.650.000	2.145.970.872	-23,0
<b>Institucionalni volumen</b>	16.273.430.236	24.611.136.829	51,2
<b>Sveukupno</b>	19.546.036.950	27.419.894.024	40,3
<b>CROBEX<sup>®</sup></b>	3.209,5	5.239,0	63,2
<b>CROBIS<sup>®</sup></b>	101,06	96,48	-4,5
<b>Ukupni broj transakcija</b>	262.561	519.240	97,8
<b>Broj aktivnih vrijednosnih papira</b>	371	376	1,3
<b>Tržišna kapitalizacija</b>			
Dionice	197.714,0	352.238,3	78,2
Obveznice	40.011,3	41.696,2	4,2
<b>Ukupno</b>	237.725,3	393.934,5	65,7
<b>Broj dana trgovanja</b>	250	247	-1,2
<b>Broj uvrštenih dionica:</b>			
Službeno tržište	8	14	75,0
ZIF tržište	0	9	-
Tržište JDD	132	248	87,9
Usporedno tržište	62	112	80,6
<b>Prosječni dnevni:</b>			
Promet	196.223.993	269.181.936	37,2
Volumen	78.184.148	111.011.717	42,0
Broj transakcija	1.050	2.102	100,2

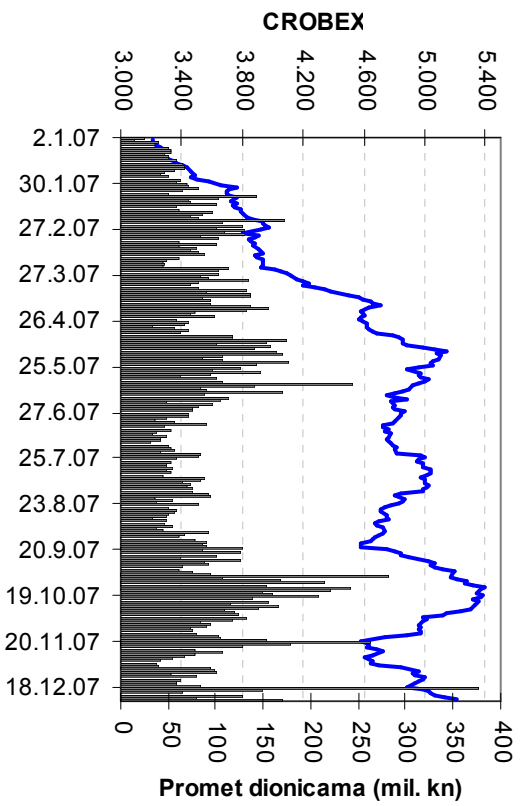
## 1.2. Pregled trgovine po mjesecima

(Tržišna kapitalizacija u milijunima kuna)

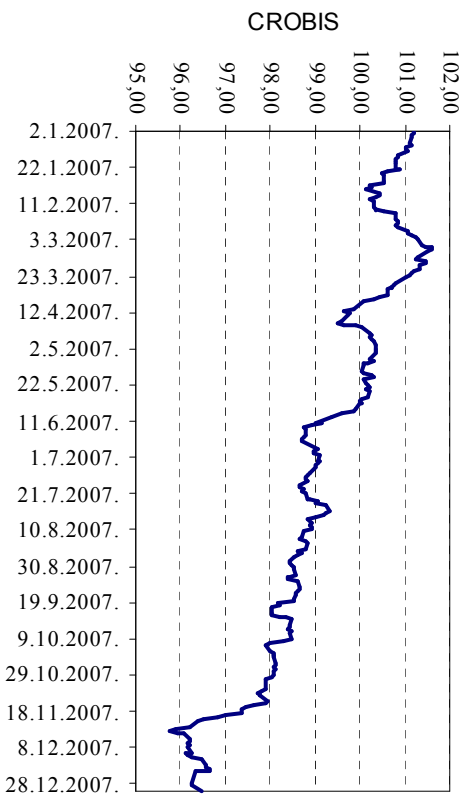
Mjesec	Broj transakcija		Volumen		Broj aktivnih vrijednosnih papira	Tržišna kapitalizacija
	Ukupni	Prosječni dnevni	Ukupni	Prosječni dnevni		
siječanj	28.344	1.288	1.751.526.974	79.614.862	275	275.994,2
veljača	36.337	1.817	7.094.900.669	354.745.033	261	289.035,3
ožujak	35.295	1.604	3.740.997.923	170.045.360	263	307.029,2
travanj	39.418	2.075	3.872.106.861	203.795.098	306	342.209,0
svibanj	47.613	2.164	1.342.559.210	61.025.419	271	363.491,0
lipanj	29.790	1.655	938.151.613	52.119.534	261	355.345,7
srpanj	24.968	1.135	2.682.236.742	121.919.852	253	360.931,8
kolovoz	36.078	1.640	2.220.898.409	100.949.928	258	350.573,3
rujan	38.395	1.920	576.154.166	28.807.708	254	358.171,7
listopad	95.607	4.346	1.189.163.519	54.052.887	270	397.160,5
studeni	63.772	3.189	1.702.322.291	85.116.115	259	328.921,9
prosinac	43.623	2.424	308.875.647	17.159.758	258	352.238,3
<b>Ukupno</b>	<b>519.240</b>	<b>2.102</b>	<b>27.419.894.024</b>	<b>111.011.717</b>	<b>376</b>	

(Promet u milijunima kuna)

Mjesec	Dionice		Obveznice		Prava i zapisi		Ukupni promet
	Promet	% ukupnog prometa	Promet	% ukupnog prometa	Promet	% ukupnog prometa	
siječanj	1.140,0	29,5	2.728,1	70,5	0,7	0,0	3.868,7
veljača	1.901,2	18,5	8.385,8	81,5	3,3	0,0	10.290,3
ožujak	1.820,3	28,2	4.627,0	71,7	5,6	0,1	6.452,9
travanj	1.835,8	28,3	4.606,4	71,1	35,2	0,5	6.477,3
svibanj	2.635,6	52,4	2.380,6	47,3	12,3	0,2	5.028,5
lipanj	1.814,8	48,6	1.915,1	51,3	6,7	0,2	3.736,6
srpanj	1.145,3	22,4	3.962,2	77,4	11,8	0,2	5.119,4
kolovoz	1.378,0	28,7	3.418,5	71,3	11,8	0,0	4.796,5
rujan	1.608,6	57,9	1.168,8	42,1	0,0	0,0	2.777,4
listopad	3.277,9	54,8	2.699,6	45,2	0,0	0,0	5.977,5
studeni	2.080,7	33,3	4.165,7	66,7	1,9	0,0	6.248,2
prosinac	1.858,5	32,5	3.833,1	67,1	23,1	0,4	5.714,7
<b>Ukupno</b>	<b>22.496,5</b>	<b>33,8</b>	<b>43.890,8</b>	<b>66,0</b>	<b>100,6</b>	<b>0,2</b>	<b>66.487,9</b>



Slika 1: Kretanje dioničkog indeksa CROBEX® i prometa dionicama



Slika 2: Kretanje obvezničkog indeksa CROBIS®



### 1.3. Dionice s najvećom tržišnom kapitalizacijom

(Tržišna kapitalizacija u milijunima kuna)

	Simbol	Društvo	Tržišna kapitalizacija 31.12.2007.	Rel. udjel u trž. kap. (%)	Kumulativni udjel (%)
1	ZABA-R-A	Zagrebačka banka d.d.	38.717,8	11,0	11,0
2	PBZ-R-A	PBZ d.d.	33.762,3	9,6	20,6
3	HT-R-A	HT d.d.	28.886,2	8,2	28,8
4	INA-R-A	Ina d.d.	27.860,0	7,9	36,7
5	PLVA-R-A	Pliva d.d.	15.803,8	4,5	41,2
6	RIBA-R-A	Erste&Steiermärkische Bank d. d.	13.463,3	3,8	45,1
7	KNZM-R-A	Konzum d.d.	12.612,7	3,6	48,6
8	ADRS-R-A	Adris grupa d. d.	6.346,6	1,8	50,4
9	STBA-R-A	Societe generale-splitska banka d.d.	6.334,5	1,8	52,2
10	CROS-R-A	Croatia osiguranje d.d.	5.444,5	1,5	53,8
11	ATPL-R-A	Atlantska plovidba d.d.	4.808,8	1,4	55,2
12	HPB-R-A	HPB d.d.	4.731,4	1,3	56,5
13	ERNT-R-A	Ericsson Nikola Tesla d.d.	4.554,2	1,3	57,8
14	TNPL-R-A	Tankerska plovidba d.d.	4.447,3	1,3	59,1
15	CRAL-R-A	Croatia airlines d.d.	4.062,5	1,2	60,2
16	ADRS-P-A	Adris grupa d. d.	3.934,8	1,1	61,3
17	LEDO-R-A	Ledo d.d.	3.919,0	1,1	62,5
18	DLKV-R-A	Dalekovod d.d.	3.899,3	1,1	63,6
19	JNAF-R-A	Janaf d.d.	3.810,8	1,1	64,6
20	TISK-R-A	Tisak d.d.	3.412,8	1,0	65,6

### 1.4. Dionice s najvećim prometom

	Simbol	Društvo	Promet	Rel. udjel u prometu (%)	Kumulativni udjel (%)
1	INA-R-A	Ina d.d.	1.554.651.335	6,9	6,9
2	HT-R-A	HT d.d.	1.443.802.297	6,4	13,3
3	ADRS-P-A	Adris grupa d. d.	1.301.032.750	5,8	19,1
4	ERNT-R-A	Ericsson Nikola Tesla d.d.	947.444.575	4,2	23,3
5	ATPL-R-A	Atlantska plovidba d.d.	845.784.112	3,8	27,1
6	INGR-R-A	Ingra d.d.	836.124.483	3,7	30,8
7	DLKV-R-A	Dalekovod d.d.	831.192.316	3,7	34,5
8	IGH-R-A	Institut građevinarstva Hrvatske d.d.	758.465.116	3,4	37,9
9	PODR-R-A	Podravka d.d.	707.456.299	3,1	41,0
10	VIRO-R-A	Viro tvornica šećera d.d.	621.114.812	2,8	43,8
11	ZABA-R-A	Zagrebačka banka d.d.	530.886.271	2,4	46,1
12	IPKK-R-A	IPK Kandit d.d.	423.534.376	1,9	48,0
13	KOEI-R-A	Končar - elektroindustrija d.d.	387.737.192	1,7	49,7
14	JDPL-R-A	Jadroplov d.d.	337.621.477	1,5	51,2
15	JDOS-R-A	Jadransko osiguranje d.d.	323.739.485	1,4	52,7
16	THNK-R-A	Tehnika d.d.	321.706.611	1,4	54,1
17	HDEL-R-A	Hidroelekta niskogradnja d.d.	312.219.326	1,4	55,5
18	DDJH-R-A	Đuro Đaković holding d.d.	310.241.335	1,4	56,9
19	LEDO-R-A	Ledo d.d.	301.825.497	1,3	58,2
20	PBZ-R-A	PBZ d.d.	288.892.836	1,3	59,5

## 1.5. Pregled trgovine dionicama

(Cijene i promet u kunama, tržišna kapitalizacija u milijunima kuna)

	Najviša	Najniža	Zadnja	Datum zadnje	Promjena cijene u %	Volumen	Promet	Tržišna kapitalizacija
<b>Službeno tržište</b>								
ATGR-R-A	965,00	830,00	877,01	31.12.2007	-6,2	88.724	77.100.777	2.166,2
CROS-P-A	20.000,00	10.151,00	16.000,00	31.12.2007	60,0	836	14.136.736	140,0
CROS-R-A	20.372,00	10.780,00	17.700,00	31.12.2007	63,1	12.360	206.413.988	5.444,5
HT-R-A	419,00	320,01	352,75	31.12.2007	-7,2	3.898.144	1.443.802.297	28.886,2
INA-R-A	3.440,00	2.250,00	2.786,00	31.12.2007	21,6	555.190	1.554.651.335	27.860,0
INGR-R-A	62.499,00	12.899,99	54.000,00	31.12.2007	375,7	18.582	728.617.483	2.700,0
ISTT-R-A	480,00	360,00	450,00	28.12.2007	25,0	158.819	67.646.645	2.103,7
MDKA-R-A	19.500,00	11.000,00	19.000,00	28.12.2007	72,7	4.666	72.312.719	573,7
MGMA-R-A	375,00	258,12	302,10	31.12.2007	-10,9	627.261	195.453.801	1.472,5
PLVA-R-A	850,00	780,00	850,00	31.12.2007	3,7	331.563	271.663.680	15.803,8
PODR-R-A	645,00	440,00	510,00	31.12.2007	8,5	1.325.207	707.456.299	2.764,2
VART-R-1	290,00	139,56	238,00	31.12.2007	65,9	289.445	64.141.792	366,1
VERN-R-A	140,00	97,82	104,79	31.12.2007	-15,8	627.066	73.993.039	193,3
VIRO-R-A	1.780,00	640,00	1.625,00	31.12.2007	151,5	416.286	507.064.812	2.253,3
<b>Tržište ZIF</b>								
BRIN-R-A	168,90	100,00	130,00	31.12.2007	23,8	103.581	13.736.866	65,8
FMPS-R-A	120,13	70,01	92,40	31.12.2007	-16,0	234.302	22.112.546	185,1
JAKT-R-A	108,50	75,00	108,50	31.12.2007	5,3	63.603	6.582.393	85,9
SLPF-R-A	110,00	70,51	90,00	31.12.2007	20,0	448.847	40.695.651	301,2
TRFM-R-A	1.300,00	920,00	1.070,00	31.12.2007	6,8	24.420	24.903.007	38,5
TRMD-R-A	99,99	85,00	88,00	17.12.2007	-14,6	5.386	494.482	20,3
VLBT-R-A	21,50	12,01	13,05	28.12.2007	-18,6	43.804	774.906	44,5
<b>Tržište JDD</b>								
ABPR-R-A	240,00	120,00	139,00	31.12.2007	-32,2	3.768	636.514	17,1
ACI-R-A	13.000,00	7.099,99	12.000,00	27.12.2007	69,0	2.265	24.475.659	1.326,8
ACM-R-A	150,00	90,00	110,00	19.11.2007	-8,3	9.312	971.449	15,8
ADCH-R-A	120,00	110,00	120,00	7.11.2007	-19,7	87	9.770	74,8
ADPL-R-A	295,00	171,00	224,79	31.12.2007	25,6	623.378	144.917.512	944,0
ADRS-P-A	618,97	423,00	580,00	31.12.2007	35,8	2.466.945	1.291.057.750	3.934,8
ADRS-R-A	740,00	600,00	660,01	31.12.2007	-5,7	224.073	144.708.578	6.346,6
AGMM-R-A	2.800,00	2.126,00	2.300,00	28.12.2007	7,0	13.848	34.124.995	95,2
AMDN-R-A	244,00	175,00	205,00	19.12.2007	0,0	14.983	3.265.534	156,9
ARNT-R-A	678,99	335,08	500,00	31.12.2007	46,6	252.964	125.268.901	1.091,3
ATLN-R-A	283,00	86,50	100,00	31.12.2007	-16,2	443.168	73.075.461	333,6
ATLS-R-A	89,89	62,00	67,00	31.12.2007	-15,2	319.804	24.027.382	127,6
ATPL-R-A	3.897,99	900,00	3.529,99	31.12.2007	291,4	355.586	819.384.112	4.808,8
AUHR-R-A	52.000,00	38.000,00	48.000,00	28.12.2007	26,7	1.266	58.295.158	858,5
BD62-R-A	1.000,00	436,12	850,00	31.12.2007	88,9	192.370	147.696.638	639,3
BDMR-R-A	3.700,00	3.000,00	3.030,00	18.12.2007	-10,9	984	3.234.997	301,0
BLKL-R-A	397,00	255,00	255,00	5.12.2007	-1,9	9.524	3.076.551	127,4
BLSC-R-A	940,00	643,00	853,00	31.12.2007	29,2	266.970	214.868.356	993,2
BLJE-R-A	347,50	257,92	312,00	31.12.2007	16,6	478.035	145.529.065	2.563,2
BPBA-R-A	898,00	280,00	450,00	28.12.2007	42,9	43.028	22.270.083	690,1
BRIK-R-A	540,00	255,00	275,00	6.12.2007	10,0	5.507	1.843.996	110,3
BRNK-R-A	513,00	202,00	404,97	30.11.2007	153,1	6.629	2.606.879	53,6

	Najviša	Najniža	Zadnja	Datum zadnje	Promjena cijene u %	Volumen	Promet	Tržišna kapitalizacija
BRST-R-A	409,99	190,04	275,00	31.12.2007	38,2	43.387	11.758.761	47,5
CEBA-P-A	1.300,00	851,00	905,00	31.12.2007	0,3	45.110	45.675.861	56,6
CEBA-R-A	1.600,00	1.100,00	1.250,00	31.12.2007	13,6	38.026	52.469.047	355,3
CHAG-R-A	2.200,00	1.650,00	1.900,00	31.12.2007	-13,6	7.418	15.374.994	239,4
CHBL-R-A	630,00	355,00	565,00	16.11.2007	50,7	711	328.710	162,6
CHGB-R-A	2.999,00	600,00	2.999,00	26.4.2007	399,8	140	232.258	54,3
CKML-R-A	7.397,00	5.199,99	7.300,00	31.12.2007	44,6	6.279	40.143.247	766,5
CNTZ-R-A	220,00	220,00	220,00	29.10.2007	0,0	108	23.760	32,2
CRAL-R-A	1.700,00	360,00	825,00	31.12.2007	65,0	1.839	1.732.481	4.062,5
CRBT-R-A	649,00	351,00	400,00	7.11.2007	-0,2	4.425	2.045.625	72,0
CRLI-R-A	9.999,99	1.300,00	4.530,00	31.12.2007	248,5	1.170	6.837.053	657,2
CTKS-R-A	210,00	110,00	110,01	20.11.2007	-8,3	2.219	304.512	27,1
DDJH-R-A	314,00	148,50	221,00	31.12.2007	48,3	1.394.991	310.241.335	715,4
DDJM-R-A	2.148,55	530,00	1.674,99	31.12.2007	216,0	29.274	36.972.791	424,1
DIOK-R-A	749,96	237,01	625,00	31.12.2007	152,0	234.141	107.751.412	2.526,3
DIV-R-A	30,00	28,00	29,03	21.8.2007	-23,6	428	12.442	5,2
DKVS-R-A	244,90	145,00	195,00	31.12.2007	34,5	165.730	32.454.376	154,6
DLKV-R-A	1.950,00	805,00	1.699,90	31.12.2007	112,0	671.352	814.842.316	3.899,3
DLMC-R-A	5.100,00	1.000,00	1.701,00	28.12.2007	70,1	923	1.896.584	2.891,7
DTR-R-A	25,00	25,00	25,00	11.9.2007	0,0	27	675	2,7
DUPM-R-A	380,00	370,00	370,00	28.6.2007	2,8	152	56.940	131,1
EIG-R-A	165,19	103,00	109,00	31.12.2007	-7,7	451.545	64.608.436	167,5
ELCN-R-A	45,00	15,00	45,00	25.10.2007	200,0	215	8.175	10,3
ELKL-R-A	1.700,00	1.000,00	1.500,00	31.12.2007	50,0	15.646	21.680.862	125,8
ELKP-R-A	4.700,00	2.000,00	2.400,00	27.12.2007	140,0	1.260	3.325.869	215,5
ELPR-R-A	421,61	277,11	299,99	31.12.2007	-10,5	140.722	52.650.759	100,5
ERNT-R-A	4.300,00	2.450,01	3.420,00	31.12.2007	39,0	273.511	923.189.575	4.554,2
EXCL-R-A	350,00	248,00	270,00	5.12.2007	12,0	1.813	531.405	128,2
EXPD-R-A	1.400,00	550,00	1.170,00	27.12.2007	112,7	2.418	2.168.195	186,1
FNVC-R-A	729,00	540,00	571,02	31.12.2007	-13,5	52.498	34.111.226	352,7
FRNK-R-A	2.890,00	1.900,00	2.000,00	28.12.2007	-19,9	23.000	57.432.399	854,3
GKBA-P-A	275,00	175,00	275,00	19.12.2007	19,8	14.453	3.101.819	30,2
GKBA-R-A	450,00	200,00	283,00	10.12.2007	-11,5	13.000	4.381.181	478,3
GLEB-R-A	139,00	105,00	139,00	21.9.2007	32,4	4.583	513.630	19,5
HBAS-R-A	530,00	359,00	530,00	6.12.2007	53,6	216	87.305	158,7
HBRL-R-A	449,99	250,01	315,01	14.12.2007	-1,6	15.719	5.369.212	165,5
HBVD-R-A	225,00	195,00	214,00	12.11.2007	7,0	1.562	324.116	61,3
HCRC-R-A	470,00	274,99	407,49	28.12.2007	45,5	39.294	13.427.856	439,7
HCVT-R-A	275,00	275,00	275,00	30.10.2007	0,0	1.346	370.150	168,9
HDBK-R-A	510,00	305,01	334,93	27.12.2007	-20,3	15.144	6.470.288	591,2
HDEL-R-A	2.190,02	469,99	1.835,00	31.12.2007	273,7	334.836	312.219.326	1.144,8
HDUZ-R-A	1.200,00	1.200,00	1.200,00	8.11.2007	20,0	8	9.600	320,6
HEFA-R-A	508,00	300,00	480,00	31.12.2007	60,0	8.679	3.724.102	162,4
HGSP-R-A	750,00	305,00	660,00	31.12.2007	-2,2	94.826	59.608.206	217,8
HHLI-R-A	150,00	55,00	105,00	14.12.2007	-16,0	863	109.463	1.127,0
HIMR-R-A	1.339,00	579,00	960,01	17.12.2007	65,8	39.643	37.767.203	610,4
HJDR-R-A	740,00	400,01	450,00	31.12.2007	-27,7	381	228.783	48,2
HMAM-R-A	350,00	240,00	250,00	31.12.2007	-4,9	77.692	23.139.879	279,9
HMDN-R-A	197,00	132,00	145,00	28.12.2007	-23,7	13.871	2.406.176	57,1
HMST-R-A	540,00	360,00	360,00	28.12.2007	-28,0	6.784	3.027.499	185,7

	Najviša	Najniža	Zadnja	Datum zadnje	Promjena cijene u %	Volumen	Promet	Tržišna kapitalizacija
HOMS-R-A	55,50	30,00	37,00	27.12.2007	-17,8	58.613	2.478.571	9,0
HPB-R-A	13.390,00	5.750,00	8.900,00	21.12.2007	60,4	2.692	25.589.598	4.731,4
HPDG-R-A	250,00	111,00	118,55	31.12.2007	-24,5	20.104	3.314.220	43,4
HRBC-R-A	510,00	342,00	370,00	19.12.2007	5,7	62.624	25.429.012	374,5
HRBS-R-A	121,00	98,00	105,00	31.12.2007	-22,5	5.171	584.531	19,8
HRDH-R-A	260,00	185,01	185,01	12.12.2007	-26,0	16.118	3.748.088	155,9
HTCP-R-A	456,00	251,00	300,00	21.12.2007	10,2	12.183	4.441.297	164,5
HTPK-R-A	645,00	331,02	358,02	31.12.2007	-28,4	22.533	11.080.352	152,7
HTPO-R-A	520,00	400,00	515,00	31.12.2007	7,3	12.376	6.083.684	90,5
HUPZ-R-A	2.700,00	1.800,00	2.512,00	31.12.2007	39,6	49.666	113.481.670	1.289,5
HVDC-R-A	200,00	91,00	91,00	27.12.2007	-39,3	1.401	230.792	42,6
HZDZ-R-A	287,00	211,00	235,00	27.12.2007	-7,8	3.208	822.145	36,4
HZVG-R-A	174,99	100,00	125,00	10.12.2007	-15,9	16.577	2.479.550	37,8
IGH-R-A	16.349,99	3.850,00	14.129,99	31.12.2007	253,3	70.017	752.601.616	2.240,7
ILRA-R-A	599,00	520,00	560,00	31.7.2007	12,0	168	89.908	139,7
IMZV-R-A	945,83	306,00	690,00	31.12.2007	122,6	46.785	29.403.063	138,4
INDG-R-A	2.000,00	1.000,24	1.700,00	31.12.2007	61,9	39.853	61.081.596	212,6
INKR-R-A	120,01	119,99	120,00	5.11.2007	-4,0	204	24.480	174,2
IPKK-R-A	1.480,00	600,00	1.189,94	31.12.2007	91,9	336.319	423.534.376	850,9
IPKO-R-A	394,99	45,03	181,00	31.12.2007	223,2	28.767	3.823.198	1.547,6
IPKT-R-A	112,99	81,00	82,00	12.3.2007	-5,7	20.945	2.090.873	46,3
ISTR-R-A	3.001,00	1.800,00	1.800,01	31.12.2007	-33,3	1.012	2.269.289	117,0
JDBA-R-A	20.500,00	11.355,00	13.600,00	31.12.2007	8,8	4.779	78.105.428	495,0
JDGT-R-A	900,00	706,00	707,00	21.12.2007	-5,7	6.939	5.714.482	87,0
JDHR-R-A	353,21	300,01	300,01	27.12.2007	-16,6	289	92.059	78,6
JDKM-R-A	650,00	355,11	400,66	31.12.2007	8,4	29.273	12.546.101	87,1
JDOS-R-A	11.200,00	6.723,00	7.100,01	31.12.2007	-21,1	34.657	323.739.485	887,5
JDPL-R-A	870,00	301,10	750,01	31.12.2007	157,7	587.429	337.621.477	1.227,5
JDRA-R-A	2.850,00	2.000,00	2.600,00	31.12.2007	24,1	8.692	22.874.477	864,5
JDRN-R-A	500,00	296,07	296,07	20.11.2007	-35,9	3.913	1.849.998	83,3
JDTC-R-A	590,00	300,03	460,00	28.12.2007	31,4	24.103	11.890.908	65,2
JLSA-R-A	23,50	22,00	23,50	24.10.2007	6,8	216	4.776	24,9
JMNC-R-A	110.000,00	65.000,01	110.000,00	31.12.2007	64,2	361	30.585.114	2.433,9
JNAF-R-A	9.300,00	3.400,02	5.130,00	31.12.2007	50,9	25.629	149.105.467	3.810,8
JTMN-R-A	55,50	35,00	40,00	6.11.2007	-42,9	6.938	315.664	6,9
KABA-P-A	330,00	230,11	230,11	17.12.2007	-34,3	2.202	667.255	2,5
KABA-R-A	400,00	308,00	340,00	31.12.2007	9,0	217.104	75.801.843	455,3
KBZ-R-A	397,94	235,11	310,48	31.12.2007	1,8	91.936	32.562.608	409,8
KMSK-R-A	164,00	112,00	120,00	27.12.2007	-20,0	26.673	3.737.325	25,5
KNZM-R-A	100.000,00	37.000,00	100.000,00	31.12.2007	163,2	1.195	76.002.992	12.612,7
KODT-P-A	5.750,00	1.600,00	4.450,00	31.12.2007	161,8	15.297	45.032.850	136,7
KODT-R-A	5.998,00	1.842,00	4.800,00	31.12.2007	159,5	15.215	44.491.137	466,1
KOEI-R-A	1.350,00	626,01	1.220,00	31.12.2007	90,6	367.344	387.737.192	3.138,0
KOES-R-A	3.200,00	973,03	2.011,00	27.12.2007	91,7	6.328	12.717.955	262,0
KOKA-R-A	797,96	600,00	710,00	31.12.2007	4,4	21.528	15.332.906	641,3
KORF-R-A	252,00	153,00	186,00	31.12.2007	20,0	1.228.871	254.542.225	1.509,1
KOSK-P-A	444,00	303,08	400,00	1.6.2007	14,3	6.721	2.603.831	16,3
KOSK-R-A	560,00	402,00	450,00	22.8.2007	12,5	424	193.256	31,0
KRAS-R-A	920,00	680,90	753,00	31.12.2007	1,8	90.014	71.671.611	1.034,3
KSST-R-A	1.980,00	525,03	850,00	31.12.2007	21,4	5.432	6.969.638	96,6

	Najviša	Najniža	Zadnja	Datum zadnje	Promjena cijene u %	Volumen	Promet	Tržišna kapitalizacija
KTJV-R-A	160,00	12,00	124,99	31.12.2007	25,0	65.888	8.300.887	597,5
LANO-R-A	710,00	500,00	500,00	17.12.2007	-24,8	2.150	1.326.521	216,0
LANT-R-A	220,00	70,01	210,00	31.12.2007	200,0	4.663	820.977	141,3
LCDS-R-A	38,39	22,00	29,49	31.12.2007	-10,6	310.681	9.092.555	74,6
LEDO-R-A	19.500,00	4.250,00	17.800,00	31.12.2007	323,7	29.883	287.224.497	3.919,0
LKPC-R-A	6.699,99	1.800,00	5.599,00	31.12.2007	209,3	50.665	204.888.303	1.246,4
LKRI-R-A	999,00	265,00	880,98	31.12.2007	226,3	370.729	191.554.141	2.653,4
LLRB-R-A	360,00	200,03	200,03	14.12.2007	-31,0	13.131	3.828.677	25,4
LPLH-R-A	799,99	280,00	600,00	31.12.2007	114,3	64.435	31.289.682	397,4
LPML-R-A	1.250,00	466,00	1.050,00	28.12.2007	87,5	17.081	13.533.859	74,4
LRH-R-A	7.272,00	3.685,05	5.000,00	31.12.2007	31,6	44.436	263.593.811	1.513,2
LURA-R-A	1.210,00	525,00	665,00	28.12.2007	27,9	20.079	16.041.464	1.995,0
LVCV-R-A	1.586,99	554,00	1.419,00	31.12.2007	147,2	74.385	82.260.618	678,6
MAIS-R-A	379,50	250,00	301,00	31.12.2007	-11,2	204.020	68.078.837	3.087,5
MDAL-R-A	2.199,00	1.700,01	2.110,00	29.11.2007	27,9	416	777.974	189,7
MDPL-R-A	920,00	189,00	350,00	21.11.2007	94,4	1.028	357.531	54,6
MIO-R-A	99,00	21,00	40,00	21.12.2007	-21,6	3.112	188.102	11,5
MIV-R-A	17.800,00	6.651,02	11.999,71	31.12.2007	73,9	21.344	202.642.268	180,2
MLNR-R-A	1.599,00	610,00	1.565,00	31.12.2007	149,6	130.895	138.331.960	305,8
MLNR-R-B	1.750,00	1.200,00	1.500,00	18.12.2007	25,0	787	1.067.040	90,0
MMBA-R-A	2.300,00	1.650,00	1.650,04	27.12.2007	-13,2	2.367	5.057.009	527,6
MNDS-R-A	937,37	450,11	475,00	28.12.2007	-41,7	6.537	5.301.631	11,4
MRSK-R-A	870,00	300,00	670,00	17.12.2007	91,4	2.356	1.196.658	213,6
MTC-R-A	299,97	100,00	102,00	19.12.2007	-61,5	853	159.869	6,4
NACE-R-A	5.850,00	2.315,10	3.238,99	19.12.2007	61,9	8.908	28.567.896	2.087,0
NVBA-R-A	1.655,00	1.000,00	1.190,00	31.12.2007	-26,5	43.827	62.882.867	180,4
OLVD-R-A	150,00	150,00	150,00	5.9.2007	0,0	42	6.300	70,3
PBZ-R-A	2.080,00	1.105,00	1.770,00	31.12.2007	57,8	166.253	282.092.836	33.762,3
PDBA-R-A	2.332,41	1.650,00	1.919,00	31.12.2007	-4,1	20.821	43.474.995	807,4
PIKR-R-A	915,00	500,00	575,91	20.12.2007	11,0	32.878	22.631.070	134,5
PIVK-R-A	660,00	466,10	660,00	28.12.2007	32,0	30.275	16.238.674	209,4
PKMI-R-A	1.950,00	1.361,00	1.400,00	11.12.2007	-30,0	4.668	7.403.928	134,6
PLAG-R-A	5.700,00	4.150,00	4.400,00	31.12.2007	4,8	12.801	61.122.706	2.403,8
PLCH-R-A	650,00	385,00	390,00	8.11.2007	-7,1	1.721	778.709	49,4
PLJK-R-A	350,00	140,00	199,97	31.12.2007	42,8	56.290	11.003.112	211,1
PRFC-R-A	82,99	57,00	61,30	31.12.2007	-5,0	1.474.205	107.079.633	239,9
PTKM-R-A	320,00	181,00	294,94	31.12.2007	59,5	807.586	205.435.113	985,4
PUNT-R-A	5,01	2,95	3,60	31.12.2007	-8,9	2.096.045	8.635.506	9,6
PURI-R-A	10,00	10,00	10,00	27.12.2007	0,0	2	20	6,3
RIBA-R-A	1.000,00	530,00	835,51	31.12.2007	51,9	134.763	105.798.888	13.463,3
RIVP-R-A	745,00	508,00	614,99	31.12.2007	13,0	178.767	120.761.360	2.246,9
RIZO-R-A	700,00	271,01	520,00	28.12.2007	89,1	92.144	45.638.171	70,7
RVTR-R-A	620,00	500,04	520,00	31.12.2007	2,0	1.838	1.017.790	58,9
SAPN-R-A	830,00	493,16	639,97	31.12.2007	-14,7	21.437	15.052.281	421,5
SCHB-R-A	265,01	200,00	235,00	3.12.2007	17,5	406	95.973	0,1
SDBA-R-A	339,98	215,34	257,40	27.12.2007	19,7	45.305	11.808.863	121,4
SLDM-R-A	145,00	95,13	104,98	31.12.2007	-15,7	182.537	21.426.286	161,9
SLMK-R-A	89,98	50,25	51,00	13.12.2007	-31,1	36.153	2.414.627	18,3
SLRS-R-A	1.735,00	900,00	926,00	28.12.2007	-10,1	21.629	29.382.594	673,2
SLTK-R-A	200,00	200,00	200,00	18.4.2007	-50,0	5	1.000	2,1

	Najviša	Najniža	Zadnja	Datum zadnje	Promjena cijene u %	Volumen	Promet	Tržišna kapitalizacija
SMNS-R-A	1.755,00	1.265,00	1.270,00	27.12.2007	-9,3	3.104	4.765.191	1.201,3
SNBA-R-A	548,00	356,03	425,00	31.12.2007	24,3	555.339	250.192.550	390,6
SPVA-R-A	999,00	470,01	700,00	28.12.2007	48,9	8.286	5.366.978	193,6
SSNC-P-A1	3.440,00	1.400,01	1.458,00	14.12.2007	-55,8	2.405	7.121.030	26,5
SSNC-R-A	7.000,00	4.200,00	4.502,00	4.6.2007	7,2	42	204.997	444,8
SUNH-R-A	280,00	165,04	180,00	31.12.2007	-18,2	271.270	60.850.520	1.115,3
TDZ-R-A	2.300,01	1.900,00	2.100,00	27.12.2007	-4,5	2.755	6.123.049	682,1
TEP-R-A	194,50	90,00	112,16	12.12.2007	-17,0	28.883	4.762.461	42,4
THMT-R-A	575,00	280,00	350,00	31.12.2007	16,7	19.778	9.144.412	97,2
THNK-R-A	12.500,00	4.841,00	11.500,00	31.12.2007	137,1	31.676	296.226.611	2.178,8
TISK-R-A	1.694,98	400,00	1.430,00	31.12.2007	250,5	164.085	179.054.710	3.412,8
TKPR-R-A	4.100,00	1.899,00	2.702,01	27.12.2007	42,2	6.644	20.043.351	253,6
TMPO-R-A	100,00	20,00	87,00	3.12.2007	335,0	20	867	52,9
TNKC-R-A	3.240,00	2.200,00	2.650,00	28.12.2007	19,9	1.468	3.731.014	90,6
TNPL-R-A	8.150,00	3.505,00	7.100,00	31.12.2007	100,6	41.798	225.913.848	4.447,3
TNSA-R-A	10.000,00	6.520,00	7.447,00	31.12.2007	12,1	16.590	133.533.633	214,1
TOZ-R-A	625,00	408,00	510,00	31.12.2007	24,1	44.590	22.584.434	102,0
TUHO-R-A	1.600,00	1.212,00	1.350,00	28.12.2007	3,8	12.451	17.638.645	553,2
ULPL-R-A	4.749,00	2.056,03	3.490,00	31.12.2007	53,9	74.040	243.869.057	942,3
ULJN-R-A	470,00	293,51	325,00	28.12.2007	10,9	66.785	24.714.396	726,8
UNPP-R-A	3.380,00	1.600,00	2.540,00	31.12.2007	58,8	3.773	9.313.734	48,8
VDKT-R-A	4.800,00	1.200,00	3.925,00	31.12.2007	214,1	91.171	246.244.780	1.357,3
VIS-R-A	193,00	102,00	136,84	28.12.2007	-5,0	76.363	12.100.167	70,9
VJSN-R-A	150,00	99,00	99,00	6.12.2007	39,4	576	68.323	105,1
VLDS-R-A	213,57	127,22	159,00	31.12.2007	13,6	189.778	33.532.896	310,3
VLHO-R-A	150,00	80,00	105,99	31.12.2007	4,0	410.429	46.687.282	703,9
VLPV-R-A	120,00	120,00	120,00	28.12.2007	7,1	295	35.400	48,9
VPIK-R-A	340,00	235,00	340,00	12.4.2007	25,9	57.893	15.309.708	483,5
VSK-R-A	490,00	330,00	350,00	24.10.2007	0,0	15.157	6.125.255	238,1
ZABA-P-B	11.000,00	5.720,97	10.500,00	20.12.2007	75,0	1.285	12.212.755	138,7
ZABA-R-A	13.450,00	7.000,00	11.550,00	31.12.2007	66,2	46.082	508.286.271	38.717,8
ZAPI-R-A	5.100,00	3.505,00	5.090,00	28.12.2007	44,2	21.891	93.329.671	3.158,1
ZDNK-R-A	120,28	40,50	72,01	31.12.2007	80,0	158.776	10.099.340	33,0
ZITP-R-A	599,98	400,00	499,99	19.11.2007	16,3	1.602	749.500	54,6
ZLAR-R-A	662,00	381,10	518,00	20.12.2007	32,1	46.001	25.374.859	286,1
ZLTO-R-A	335,00	205,00	245,00	13.11.2007	-2,0	3.679	981.309	87,6
ZLJS-R-A	600,00	300,00	460,01	10.12.2007	15,0	1.299	634.039	52,1
ZPKL-R-A	900,00	255,01	620,00	19.12.2007	143,1	2.857	1.898.460	175,9
ZTNJ-R-A	1.200,00	380,00	951,01	31.12.2007	134,2	116.591	83.129.399	195,6
ZVCV-R-A	530,00	374,00	480,00	31.12.2007	13,7	74.576	35.072.694	147,7
ZVZD-R-A	20.000,00	8.500,01	16.250,00	31.12.2007	85,7	6.073	81.139.538	1.629,2
<b>Usporedno tržište</b>								
AGLG-R-A	2.600,00	2.400,00	2.600,00	30.3.2007	4,0	30	75.250	74,1
AHRV-R-A	385,00	350,00	385,00	27.4.2007	79,1	128	45.780	8,2
AUSL-R-A	120,00	110,00	120,00	17.4.2007	9,1	421	46.810	5,3
BCIN-R-A	5.500,00	4.001,00	4.001,00	20.12.2007	-14,0	2.023	10.012.435	66,6
BDSS-R-A	634,00	355,20	391,00	31.12.2007	8,6	7.743	3.779.250	145,6
BGAT-R-A	400,00	139,00	400,00	7.2.2007	471,4	5.152	1.553.200	11,1
BRBA-P-A	8.400,00	5.800,00	6.100,00	11.12.2007	-21,8	2.472	18.939.393	15,5
BRBA-R-A	10.875,00	9.000,00	9.500,00	17.10.2007	-12,6	32	296.750	78,7

	Najviša	Najniža	Zadnja	Datum zadnje	Promjena cijene u %	Volumen	Promet	Tržišna kapitalizacija
BZJK-R-A	1.600,00	540,10	855,00	31.12.2007	58,3	24.745	23.940.371	175,3
CNMR-R-A	200,00	100,00	200,00	13.9.2007	48,1	2.533	372.753	48,9
CROR-R-A	472,00	135,50	165,70	28.12.2007	-55,2	18.233	5.633.753	18,9
DBPS-R-A	150,00	150,00	150,00	25.4.2007	0,0	5	750	9,2
DIKL-R-A	4.200,00	3.400,00	3.977,00	18.10.2007	7,5	918	3.621.510	42,4
DRVP-R-A	90,00	70,01	70,01	2.8.2007	-22,2	182	14.281	3,1
EHOS-R-A	7.500,00	6.550,00	7.250,00	30.10.2007	-0,7	3.878	27.169.490	2.211,3
EKOM-R-A	1.981,00	1.050,00	1.851,00	13.12.2007	85,1	606	982.910	130,0
ELAK-R-A	30,00	27,99	30,00	22.1.2007	0,0	1.028	30.125	1,0
ELTR-R-A	419,99	350,00	400,00	17.12.2007	42,9	27.218	10.806.446	33,6
ENRE-R-A	200,00	199,99	200,00	1.6.2007	0,0	297	59.399	8,8
GIPK-R-A	3.990,00	1.350,00	2.600,00	6.12.2007	92,6	1.933	5.122.153	150,9
HARG-R-A	280,00	265,99	278,00	20.7.2007	39,0	173	47.514	432,3
HEMR-R-A	160,00	150,00	160,00	28.9.2007	6,7	2.520	379.200	1,8
HPLT-R-A	311,03	300,00	300,00	23.2.2007	-34,8	30	9.221	59,2
HSPT-R-A	26,01	26,01	26,01	18.4.2007	53,0	50	1.301	2,7
IGML-R-A	498,99	350,00	350,00	18.5.2007	-21,7	513	205.503	61,2
INFS-R-A	800,00	580,00	590,00	3.12.2007	-9,2	6.858	4.805.438	31,6
ISAU-R-A	400,00	370,00	400,00	2.10.2007	33,3	1.030	381.670	33,4
ISGF-P-B	985,00	680,00	680,00	27.11.2007	-24,4	524	466.666	37,2
ITC-R-A	600,03	125,00	125,00	28.5.2007	-79,2	535	160.951	4,6
IVEX-R-A	810,00	700,00	750,00	6.11.2007	7,1	859	676.745	111,5
IVNC-R-A	145,00	145,00	145,00	10.5.2007	0,0	2.477	359.165	3,4
JLEN-R-A	270,00	100,00	100,00	12.12.2007	-64,3	7.588	1.421.152	6,6
KMKA-R-A	850,00	450,00	515,00	27.12.2007	25,6	4.385	2.964.042	49,1
KODS-R-A	75,00	37,50	56,00	28.12.2007	24,4	2.680	139.153	6,0
KOMI-P-A	1.100,00	1.100,00	1.100,00	17.4.2007	0,0	114	125.400	21,7
KOSN-P-A	2.000,00	1.400,00	1.600,00	31.12.2007	-8,2	1.908	3.285.641	42,2
KOSN-R-A	2.350,00	1.500,00	1.900,00	6.12.2007	-5,0	17.201	30.591.499	74,5
KOTR-P-A	1.980,00	900,00	1.500,00	19.12.2007	66,7	2.580	3.879.285	41
KOTR-R-A	2.200,00	1.420,00	2.200,00	11.5.2007	54,9	9.234	13.125.540	79,6
KOVA-P-A	800,00	400,00	510,00	24.9.2007	-36,3	875	451.910	8,4
KTKA-R-A	387,50	200,00	220,00	27.12.2007	-2,7	1.630	434.935	8,0
LANA-R-A	400,00	252,00	360,00	3.12.2007	20,0	738	254.250	21,9
LPMP-R-A	400,00	280,00	400,00	20.8.2007	42,9	296	105.340	49,3
MBTN-R-A	484,98	70,00	294,97	31.12.2007	327,5	8.788	2.294.734	15,7
MDSP-R-A	223,00	168,01	180,00	28.12.2007	0,0	2.739	530.861	11,1
MILS-R-A	183,50	180,00	183,00	16.10.2007	-0,3	388	70.755	11,1
MKTL-R-A	1.000,00	200,00	450,00	6.12.2007	125,0	2.037	836.632	30,2
MLDN-R-A	441,00	193,00	249,00	21.12.2007	-19,7	13.483	4.130.559	23,9
MMTZ-R-A	84.500,00	42.500,00	79.000,00	31.12.2007	71,7	1.636	106.833.322	634,2
NEXE-R-A	10.000,00	4.000,00	4.000,00	20.12.2007	-60,0	466	3.426.507	1.892,8
PSMR-R-A	1.123,01	700,00	700,00	24.10.2007	-37,5	1.235	1.120.457	16,3
PZC-R-A	4.999,00	2.401,00	2.800,00	31.12.2007	7,7	4.403	15.169.420	138,6
PZCV-R-A	279,00	166,00	249,00	5.12.2007	24,5	917	198.724	39,1
RCNC-R-A	149,99	85,00	115,00	29.6.2007	35,3	2.205	193.912	0,9
RVRA-R-A	383,90	275,00	380,00	28.12.2007	31,0	3.335	1.179.757	105,3
RZVL-R-A	310,01	310,01	310,01	30.1.2007	3,3	65	20.151	20,1
SEM-R-A	1.600,00	1.000,00	1.595,00	28.12.2007	32,9	2.472	3.618.985	45,4
SIGM-R-A	3.201,00	1.500,00	1.900,00	4.6.2007	-36,7	77	203.320	47,6

	Najviša	Najniža	Zadnja	Datum zadnje	Promjena cijene u %	Volumen	Promet	Tržišna kapitalizacija
SLTR-R-A	52,50	50,00	52,50	14.12.2007	5,0	1.138	58.025	4,2
SM86-R-A	510,00	240,00	389,00	28.12.2007	69,1	12.865	5.302.463	53,1
SMBA-R-A	2.300,00	1.800,00	2.100,00	8.11.2007	34,6	591	1.194.845	147,7
SNHO-R-A	400,00	156,05	280,00	31.12.2007	70,7	554.192	133.421.738	826,0
SOUC-R-A	135,00	70,00	70,00	28.12.2007	-30,0	2.760	315.743	6,2
SPNV-R-A	999,99	600,00	615,00	28.12.2007	-14,6	17.002	14.812.901	44,8
SPPL-R-A	98,76	45,00	58,01	28.12.2007	7,4	57.330	3.971.499	10,9
STBA-R-A	1.350,00	1.200,00	1.289,00	28.12.2007	-0,8	1.509	1.895.090	6.334,5
TIMT-R-A	150,00	100,00	120,00	15.10.2007	20,0	2.280	265.988	34,2
TKZD-R-A	550,00	450,00	450,00	19.12.2007	-10,0	373	195.550	21,6
TNER-R-A	249,00	152,00	218,00	26.11.2007	43,4	1.701	351.382	17,0
TSHC-R-A	15.800,00	10.000,00	12.990,00	28.12.2007	16,2	4.284	54.987.009	176,0
URIH-R-A	310,00	200,00	310,00	26.11.2007	106,7	253	70.141	7,1
VDMV-R-A	220,00	140,00	220,00	28.11.2007	46,7	3.747	712.050	9,0
VISK-R-A	1.600,00	1.600,00	1.600,00	11.10.2007	166,7	6	9.600	29,6
VLVI-R-A	9.200,00	5.112,00	7.500,00	17.12.2007	41,5	669	4.937.486	83,6
ZEP-R-A	405,00	250,01	355,00	15.11.2007	42,0	1.070	365.866	26,8
ZSZG-R-A	600,00	600,00	600,00	5.2.2007	0,0	6	3.600	3,5

## 1.6. Pregled trgovine blokovima

	Najviša	Najniža	Volumen	Promet
<b>Službeno tržište</b>				
INGR-R-A	56.000,00	49.014,00	2.100	107.507.000
MDKA-R-A	17.000,00	17.000,00	2.800	47.600.000
MGMA-R-A	270,00	270,00	24.000	6.480.000
VART-R-1	265,00	255,00	40.000	10.400.000
VIRO-R-A	1.500,00	1.300,00	85.500	114.050.000
<b>Tržište ZIF</b>				
SLPF-R-A	80,00	80,00	67.135	5.370.800
<b>JDD tržište</b>				
ADPL-R-A	219,00	219,00	25.000	5.475.000
ADRS-P-A	525,00	525,00	19.000	9.975.000
ATPL-R-A	3.300,00	3.300,00	8.000	26.400.000
DLKV-R-A	1.650,00	1.620,00	10.000	16.350.000
ERNT-R-A	3.150,00	3.150,00	7.700	24.255.000
IGH-R-A	13.030,00	13.030,00	450	5.863.500
JDTC-R-A	482,00	482,00	11.286	5.439.852
KRAS-R-A	817,09	817,09	14.000	11.439.260
LANO-R-A	600,00	600,00	17.981	10.788.600
LEDO-R-A	9.300,00	9.300,00	1.570	14.601.000
MIV-R-A	9.600,00	9.600,00	537	5.155.200
PBZ-R-A	1.700,00	1.700,00	4.000	6.800.000
RIBA-R-A	800,00	800,00	17.156	13.724.800
THNK-R-A	11.200,00	11.000,00	2.300	25.480.000
ZABA-R-A	11.300,00	11.300,00	2.000	22.600.000
<b>SVEUKUPNO</b>			<b>362.515</b>	<b>495.755.012</b>



## 1.7. Pregled trgovine pravima

(Sve cijene izražene su u % nominalne, promet u kunama)

Simbol	Najviša	Najniža	Zadnja	Datum	Volumen	Promet
RHMF-A-A	199,99	78,05	150,00	28.12.2007	32.160.170	45.990.969
RHMJ-A-A	200,00	75,00	160,00	18.6.2007	2.559.902	3.281.785

## 1.8. Pregled trgovine komercijalnim zapisima

(Sve cijene izražene su u % nominalne, promet u kunama)

Simbol	Najviša	Najniža	Zadnja	Datum	Volumen	Promet
<b>Redovni promet</b>						
INGR-M-741A	97,58	97,58	97,58	3.4.2007	500.000	487.900
MDKA-M-743A	97,39	97,39	97,39	3.4.2007	1.000.000	973.900
OPHR-M-720A	98,53	98,53	98,53	17.1.2007	200.000	197.060
PBZC-M-742A	97,53	97,53	97,53	3.4.2007	500.000	487.650
<b>UKUPNO</b>					<b>2.200.000</b>	<b>2.146.510</b>
<b>Institucionalni promet</b>						
ATPL-M-803A	96,53	96,53	96,53	26.4.2007	6.000.000	5.791.800
DLKV-M-803A	99,75	96,57	99,75	31.12.2007	9.000.001	19.705.695
DLKV-M-805A	99,52	96,35	99,52	31.12.2007	12.000.000	11.847.300
INGR-M-741A	98,91	98,91	98,91	30.7.2007	3.000.000	2.967.300
JRLN-M-736A	99,35	99,35	99,35	27.7.2007	6.000.000	5.961.000
PLOR-M-824A	94,98	94,98	94,98	26.7.2007	1.000.000	949.800
RPRO-M-805A	97,32	97,32	97,32	30.7.2007	2.000.000	1.946.400
<b>UKUPNO</b>					<b>39.000.001</b>	<b>49.169.295</b>

## 1.9. Pregled trgovine obveznicama

(Sve cijene izražene su u % nominalne, promet u kunama)

Simbol	Najviša	Najniža	Zadnja	Datum	Volumen	Promet
<b>Redovni promet</b>						
ATGR-O-11CA	98,35	98,35	98,35	10.4.2007	12.174.136	11.973.263
FNOI-D-077A	97,58	96,76	97,58	18.4.2007	81.249	5.853
FNOI-D-081A	93,87	92,26	93,87	18.4.2007	195.713	13.440
FNOI-D-087A	90,34	89,58	90,34	18.4.2007	81.249	5.418
FNOI-D-091A	86,90	86,17	86,90	18.4.2007	81.249	5.212
FNOI-D-097A	83,64	82,94	83,64	18.4.2007	81.249	5.017
FNOI-D-101A	81,14	79,79	81,14	18.4.2007	234.038	13.949
FNOI-D-107A	77,45	76,78	76,78	22.8.2007	234.038	13.244
FNOI-D-111A	74,50	73,88	74,50	18.4.2007	119.574	6.556
FNOI-D-117A	71,71	71,11	71,71	18.4.2007	119.574	6.311
FNOI-D-121A	68,98	68,40	68,98	18.4.2007	119.574	6.070
FNOI-D-127A	66,39	65,83	66,39	18.4.2007	119.574	5.842
FNOI-D-131A	63,86	63,32	63,86	18.4.2007	119.574	5.620
FNOI-D-137A	61,47	60,95	61,47	18.4.2007	119.574	5.409
FNOI-D-141A	59,13	58,63	59,13	18.4.2007	119.574	5.203
FNOI-D-147A	56,92	56,44	56,92	18.4.2007	119.574	5.009
FNOI-D-151A	54,75	54,29	54,75	18.4.2007	119.574	4.818
FNOI-D-157A	52,70	52,26	52,70	18.4.2007	119.574	4.638

Simbol	Najviša	Najniža	Zadnja	Datum	Volumen	Promet
FNOI-D-161A	50,69	50,27	50,69	18.4.2007	119.574	4.461
FNOI-D-167A	48,79	48,38	48,79	18.4.2007	119.574	4.293
FNOI-D-171A	46,93	46,53	46,93	18.4.2007	119.574	4.130
FNOI-D-177A	45,17	44,79	45,17	18.4.2007	119.574	3.975
FNOI-D-181A	43,45	43,09	43,45	18.4.2007	119.574	3.824
FNOI-D-187A	41,83	41,47	41,83	18.4.2007	119.574	3.681
FNOI-D-191A	40,23	39,90	40,23	18.4.2007	119.574	3.541
FNOI-D-197A	38,73	38,40	38,73	26.3.2007	133.882	3.813
GDKC-O-116A	102,20	101,30	101,30	8.6.2007	800.000	522.836
HEP-O-13BA	98,10	94,00	94,00	27.6.2007	16.000.000	15.390.000
HOTR-O-941A	101,85	101,20	101,20	30.7.2007	2.040.000	2.071.480
HYBA-O-086A	102,60	100,05	100,05	30.11.2007	152.500	153.255
INGR-O-11CA	99,70	98,20	98,20	19.12.2007	6.950.000	6.887.300
MTEL-O-097A	102,60	101,50	101,90	6.6.2007	4.500.000	4.595.300
NEXE-O-116A	98,40	97,00	97,00	2.7.2007	300.000	293.800
OPTE-O-142A	102,60	98,45	101,15	27.12.2007	72.334.500	72.764.234
PLVA-O-115A	101,70	99,00	99,00	28.12.2007	4.370.600	31.869.177
PODR-O-115A	96,20	95,50	96,20	13.6.2007	700.000	669.900
RBA-O-112A	98,55	97,50	97,50	11.10.2007	18.039.000	17.676.215
RHMF-O-077A	99,55	99,25	99,40	9.5.2007	5.963.092	43.741.819
RHMF-O-085A	102,90	99,80	99,80	27.12.2007	52.417.428	53.142.438
RHMF-O-08CA	104,45	101,60	101,60	20.12.2007	3.609.100	27.234.831
RHMF-O-103A	108,10	101,00	103,20	30.11.2007	22.722.000	24.210.167
RHMF-O-125A	111,35	105,00	105,00	20.12.2007	3.000.220	24.223.126
RHMF-O-137A	100,00	96,20	96,20	20.12.2007	109.771.800	108.582.684
RHMF-O-142A	105,15	100,10	100,10	20.12.2007	5.918.800	44.715.536
RHMF-O-157A	98,90	95,05	98,90	28.9.2007	138.000	962.557
RHMF-O-15CA	107,00	98,10	98,20	22.11.2007	157.760.253	164.477.725
RHMF-O-172A	101,05	94,12	95,00	20.12.2007	87.000.000	85.404.850
RHMF-O-19BA	102,99	98,90	102,99	31.12.2007	2.262.300	16.799.436
<b>UKUPNO</b>					<b>592.079.154</b>	<b>758.511.252</b>
<b>Institucionalne transakcije</b>						
ATGR-O-11CA	99,80	97,60	97,60	21.12.2007	27.978.107	27.578.823
BLSC-O-091A	100,30	100,30	100,30	4.10.2007	665.650	2.920.724
GDKC-O-116A	102,00	100,80	100,80	24.8.2007	17.727.000	10.868.870
GDZD-O-119A	102,02	101,35	101,35	10.4.2007	1.825.000	13.667.350
HEP-O-13BA	99,10	92,48	92,48	7.12.2007	117.800.004	153.809.950
HOTR-O-941A	102,00	101,30	101,70	29.8.2007	2.000.000	2.037.700
INGR-O-11CA	100,00	96,80	98,05	21.12.2007	79.368.000	78.615.092
JDGL-O-126A	99,50	99,50	99,50	25.7.2007	2.000.000	1.990.000
JDRA-O-129A	99,79	99,79	99,79	7.11.2007	7.500.000	7.484.250
JRLN-O-12AA	99,80	99,00	99,50	7.12.2007	14.000.000	13.919.500
MDKA-O-087A	98,50	98,50	98,50	4.10.2007	1.493.000	10.722.313
MTEL-O-097A	102,70	101,70	101,90	3.9.2007	5.700.000	5.807.600
NEXE-O-116A	99,65	95,50	96,50	21.12.2007	48.295.000	47.837.100
OPTE-O-142A	102,30	98,90	101,30	21.12.2007	65.445.827	65.901.181
PLVA-O-115A	103,00	99,05	99,25	3.12.2007	48.009.500	350.757.141
PODR-O-115A	97,70	94,40	94,40	21.12.2007	143.515.000	138.986.520
RBA-O-112A	99,00	97,30	97,50	12.10.2007	119.075.000	116.246.575
RHMF-O-077A	100,30	98,95	99,90	2.7.2007	69.006.320	505.001.158
RHMF-O-085A	102,99	99,60	100,15	28.12.2007	870.401.078	922.871.939
RHMF-O-08CA	104,40	101,05	101,61	28.12.2007	124.035.251	1.031.347.936

Simbol	Najviša	Najniža	Zadnja	Datum	Volumen	Promet
RHMF-O-103A	108,10	102,40	103,40	28.12.2007	3.215.826.981	3.684.409.028
RHMF-O-125A	111,75	104,23	105,60	31.12.2007	345.052.653	3.255.376.852
RHMF-O-137A	99,95	94,45	96,20	31.12.2007	5.444.570.834	6.134.374.589
RHMF-O-142A	106,90	98,50	100,60	31.12.2007	555.942.683	4.418.352.513
RHMF-O-157A	98,95	91,35	92,65	28.12.2007	249.519.701	1.810.962.990
RHMF-O-15CA	108,00	97,40	98,70	31.12.2007	5.340.942.181	5.798.299.463
RHMF-O-172A	101,15	93,96	94,90	31.12.2007	7.313.675.056	7.622.659.748
RHMF-O-19BA	110,30	98,05	100,15	28.12.2007	340.767.002	2.769.920.677
<b>UKUPNO</b>					<b>24.572.136.828</b>	<b>39.002.727.582</b>
<b>Prijavljene transakcije</b>						
INGR-O-11CA	99,90	98,00	98,00	21.12.2007	18.865.000	18.657.350
PODR-O-115A	97,30	97,30	97,30	17.4.2007	30.000.000	29.190.000
RBA-O-112A	97,00	97,00	97,00	30.11.2007	8.000.000	7.760.000
RHMF-O-077A	100,20	98,95	100,15	5.6.2007	5.840.793	42.690.823
RHMF-O-085A	102,65	100,00	100,00	10.12.2007	71.000.000	72.400.000
RHMF-O-08CA	103,30	101,40	101,50	19.11.2007	22.440.000	168.880.242
RHMF-O-103A	107,95	103,20	103,25	21.12.2007	222.456.312	258.649.514
RHMF-O-125A	111,55	104,25	105,45	28.12.2007	60.728.760	483.720.898
RHMF-O-137A	99,80	94,70	96,35	4.12.2007	412.500.001	415.302.050
RHMF-O-142A	105,70	98,75	100,00	31.12.2007	76.150.002	719.570.090
RHMF-O-157A	98,75	91,50	93,00	31.12.2007	51.900.000	363.119.160
RHMF-O-15CA	107,65	97,40	98,30	29.11.2007	489.000.001	519.222.000
RHMF-O-172A	100,95	94,10	94,30	21.12.2007	625.000.003	637.955.500
RHMF-O-19BA	109,80	98,50	100,10	31.12.2007	52.090.000	392.491.149
<b>UKUPNO</b>					<b>2.145.970.872</b>	<b>4.129.608.776</b>
<b>SVEUKUPNO OBVEZNICE</b>					<b>27.310.186.854</b>	<b>43.890.847.610</b>

## 1.10. Financijski pokazatelji

(Cijena, dobit i dividenda u kunama)

Dionica	Cijena 31.12.2007	Dobit po dionici	Odnos cijene i dobiti	Dividenda za 2006.	Dividendni prinos
ATGR-R-A	877,01	16,7	52,5	0,00	0,0%
CROS-P-A	16.000,00	-	-	112,00	0,7%
CROS-R-A	17.700,00	506,6	34,9	112,00	0,6%
HT-R-A	352,75	27,0	13,0	2,53	0,7%
INA-R-A	2.786,00	55,2	50,5	13,08	0,5%
INGR-R-A	54.000,00	1.311,2	41,2	250,00	0,5%
ISTT-R-A	450,00	8,3	54,3	4,56	1,0%
MDKA-R-A	19.000,00	139,4	136,3	0,00	0,0%
MGMA-R-A	302,10	2,8	109,1	1,30	0,4%
PLVA-R-A	850,00	-24,2	-35,1	0,00	0,0%
PODR-R-A	510,00	7,7	65,9	5,00	1,0%
VART-R-I	238,00	-2,0	-118,1	0,00	0,0%
VERN-R-A	104,79	2,1	49,6	0,00	0,0%
VIRO-R-A	1.625,00	96,0	16,9	12,00	0,7%

## 1.11. Dionice s najvećim porastom cijene

(Cijene u kunama)

Simbol		2006	2007	% promjene
BGAT-R-A	Bagat-trgovina d.d.	70,00	400,00	471,4
CHGB-R-*	Chromos d.d.	600,00	2.999,00	399,8
INGR-R-A	Ingra d.d.	11.351,01	54.000,00	375,7
TMPO-R-A*	Tempo d.d.	20,00	87,00	335,0
MBTN-R-A	Medimurje beton d.d.	69,00	294,97	327,5
LEDO-R-A	Ledo d.d.	4.201,01	17.800,00	323,7
ATPL-R-A	Atlantska plovidba d.d.	902,00	3.529,99	291,4
HDEL-R-A	Hidroelekta niskogradnja d.d.	491,05	1.835,00	273,7
IGH-R-A	Institut građevinarstva Hrvatske d.d.	3.999,99	14.129,99	253,3
TISK-R-A	Tisak d.d.	408,02	1.430,00	250,5
CRLI-R-A*	Croatia Lloyd d.d.	1.300,00	4.530,00	248,5
LKRI-R-A	Luka Rijeka d.d.	269,99	880,98	226,3
IPKO-R-A	IPK Osijek d.d.	56,00	181,00	223,2
DDJM-R-A	Đuro Đaković montaža d.d.	530,00	1.674,99	216,0
VDKT-R-A	Viadukt d.d.	1.249,50	3.925,00	214,1

\* za usporedbu je uzeta prva cijena u 2007. godini

## 1.12. Dionice s najvećim padom cijene

Simbol		2006	2007	% promjene
ITC-R-A*	ITC d.d.	600,00	125,00	-79,2
JLEN-R-A	Jelen d.d. Čakovec	280,00	100,00	-64,3
MTC-R-A	MTČ d.d. Čakovec	265,03	102,00	-61,5
NEXE-R-A*	Nexe grupa d.d.	10.000,00	4.000,00	-60,0
SSNC-P-A1	Banco Popolare Croatia d.d.	3.300,00	1.458,00	-55,8
CROR-R-A*	Croatia records d.d.	370,01	165,70	-55,2
SLTK-R-A	Slavonijatekstil d.d.	400,00	200,00	-50,0
JTMN-R-A	Jadran - metal d.d.	70,00	40,00	-42,9
MNDS-R-A	Mundus d.d.	815,02	475,00	-41,7
HVDC-R-A*	Hoteli Vodice d.d.	150,00	91,00	-39,3
PSMR-R-A*	Pismorad d.d.	1.120,00	700,00	-37,5
SIGM-R-A*	Slavonija IGM d.o.o.	3.000,00	1.900,00	-36,7
KOVA-P-A*	Končar - električni visokonaponski aparati d.d.	800,00	510,00	-36,3
JDRN-R-A	Jadran d.d.	462,00	296,07	-35,9
HPLT-R-A	Hoteli Plat d.d.	460,00	300,00	-34,8
KABA-P-A	Karlovačka banka d.d.	350,00	230,11	-34,3
ISTR-R-A*	Istra d.d.	2.700,00	1.800,01	-33,3
ABPR-R-A	Autobusni promet d.d. Varaždin	205,00	139,00	-32,2
SLMK-R-A	Slavonija MK d.d.	73,99	51,00	-31,1
LLRB-R-A	Lola Ribar d.d.	290,00	200,03	-31,0
PKMI-R-A	PPK d.d.	2.000,00	1.400,00	-30,0

\* za usporedbu je uzeta prva cijena u 2007. godini

### 1.13. Rang lista brokerskih kuća prema prometu dionica

Rang	Brokerska kuća
1	Erste vrijednosni papiri d.o.o.
2	Fima vrijednosnice d.o.o.
3	Raiffeisenbank Austria d.d.
4	Auctor d.o.o.
5	Hypo Alpe-Adria-Bank d.d.
6	Zagrebačka banka d.d.
7	Interkapital vrijednosni papiri d.o.o.
8	Prva Generacija d.o.o.
9	I.C.F. d.o.o.
10	Hrvatska poštanska banka d.d.

### 1.14. Rang lista brokerskih kuća prema prometu obveznica

Rang	Brokerska kuća
1	Interkapital vrijednosni papiri d.o.o.
2	Raiffeisenbank Austria d.d.
3	I.C.F. d.o.o.
4	Erste vrijednosni papiri d.o.o.
5	Zagrebačka banka d.d.
6	Privredna banka Zagreb d.d.
7	InterFinance d.o.o.
8	TO ONE brokeri d.o.o.
9	Societe Generale-Splitska banka d.d.
10	Volksbank d.d.

### 1.15. Rang lista brokerskih kuća prema ukupnom prometu

Rang	Brokerska kuća
1	Interkapital vrijednosni papiri d.o.o.
2	Raiffeisenbank Austria d.d.
3	Erste vrijednosni papiri d.o.o.
4	Fima vrijednosnice d.o.o.
5	Auctor d.o.o.
6	Hypo Alpe-Adria-Bank d.d.
7	Zagrebačka banka d.d.
8	I.C.F. d.o.o.
9	Prva Generacija d.o.o.
10	Privredna banka Zagreb d.d.

## 2. Najvažniji događaji

- 31.12.2007 Uvrštene su obveznica Grada Splita u iznosu od EUR 8.100.000,00 s godišnjom kamatnom stopom od 4,750 % i dospjeća 2015. godine u Službeno tržište (oznaka GDST-O-15BA).
- 31.12.2007 Uvrštene su obveznica HRVATSKE ELEKTROPRIVREDE d.d., ukupnog izdanja od HRK 700.000.000,00 dospjeća 2017. godine u Službeno tržište (oznaka: HEP- O-17CA).
- 21.12.2007 Ukida se uvrštenje u Službeno tržište (I Kotaciju) 17. anuiteta obvezničkih udjela Obveznice za naknadu imovine oduzete za vrijeme jugoslavenske komunističke vladavine s dospjećem 1. siječnja 2008. godine (oznaka: FNOI-D-081A), radi dospjeća.
- 20.12.2007 Temeljni kapital Društva ULJANIK PLOVIDBA d.d. povećan je izdavanjem 130.000 novih redovnih dionica oznake ULPL-R-A svaka nominalnog iznosa 400,00 kn. Na taj način temeljni kapital je povećan s iznosa od 108.000.000,00 kn za iznos 160.000.000,00 kn i podijeljen je na 400.000 redovnih dionica oznake ULPL-R-A pojedinačnog nominalnog iznosa 400,00 kn.
- 14.12.2007 Uvrštene su obveznica društva Odašiljači i veze d.o.o. u iznosu od HRK 100.000.000,00 (sto milijuna) s kamatnom stopom od 7,25 % i dospjeća 2014. godine u Službeno tržište (oznaka: OIV-O-14BA)
- 11.12.2007 Ukida se uvrštenje u Službeno tržište obveznica društva BINA ISTRRA d.d. (oznaka: BNAI-O-22CA), radi prestanka vrijednosnog papira.
- 5.12.2007 Magma d.d. preuzela tvrtku MPC Holding Kozmolina d.o.o. iz Beograda.
- 4.12.2007 MAGMA D.D. PREUZELA DISTRIBUCIJU HASBRA ZA SRBIJU I BOSNU I HERCEGOVINU.
- 28.11.2007 ATLANTIC GRUPA JE SA ZVEČEVOM POTPISALA UGOVOR O DISTRIBUCIJI NJEGOVA KONDITORSKOG ASORTIMANA NA MAKEDONSKOM TRŽIŠTU
- 21.11.2007 U Službeno tržište uvrštene su redovne dionice Atlantic Grupe d.d. iz Zagreba. (oznaka: ATGR-R-A).
- 21.11.2007 Ukida se uvrštenje redovnih dionica IGM Lepoglava d.d. iz Lepoglave (oznaka: IGML-R-A) iz Tržišta javnih dioničkih društava. Redovne dionice društva IGM Lepoglava d.d. iz Lepoglave primaju se u trgovinu na Usporedno tržište.
- 15.11.2007 Uvrštene su obveznica društva Jadrolinija, Rijeka, u iznosu od HRK 70.000.000,00 s kamatnom stopom od 6,50 % i dospjećem 2012. godine u Službeno tržište (oznaka: JRLN-O-12AA).
- 12.11.2007 U trgovinu u Usporedno Tržište su primljene redovne dionice društva TERMOPLIN d.d. iz Varaždina (oznaka: TRMP-R-A).
- 12.11.2007 U trgovinu u Usporedno Tržište primljene su redovne dionice društva TERMOPLIN – NOVI MAROF d.d. iz Novog Marofa. (oznaka: KMLC-R-A).
- 12.11.2007 Ukida se prijem u trgovinu redovnih dionica Ljudevit Posavski mlin i pekare d.d. jer je Društvo preoblikovano u društvo s ograničenom odgovornošću.
- 7.11.2007 U TRŽIŠTE DIONICAMA ZATVORENIH INVESTICIJSKIH FONDOVA UVRŠTENE SU REDOVNE DIONICE **UČKA-MARJAN D.D. IZ KRIŽEVACA (OZNAKA: UCMA-R-A)**.
- 31.10.2007 Uvrštene su obveznica Grada Osijeka u iznosu od HRK 25.000.000,00 s dospjećem 2017. godine u Redovno tržište (oznaka: GROS-O-17AA).
- 31.10.2007 Temeljni kapital društva BELJE d.d. povećan je izdavanjem 2.700.000 novih redovnih dionica oznake BLJE-R-A pojedinačnog nominalnog iznosa 100,00 kn. Na taj način temeljni kapital je povećan s iznosa od 551.548.700,00 kn na iznos od 821.548.700,00 kn i podijeljen je na 8.215.487 redovnih dionica oznake BLJE-R-A pojedinačnog nominalnog iznosa 100,00 kn.
- 30.10.2007 Odobrava se uvrštenje dodatnog izdanja obveznica Ministarstva financija Republike Hrvatske u iznosu od EUR 300 milijuna s godišnjom kamatnom stopom od 5,375% i dospjećem 29. studenog 2019. godine u Službeno tržište (oznaka: RHMF-O-19BA).
- 25.10.2007 Uvrštenje obveznica Grada Vinkovaca u iznosu od HRK 42.000.000,00 s dospjećem 2017. godine u Redovno tržište (oznaka: GRVI-O-17AA).
- 23.10.2007 U Službeno tržište uvrštene su redovne dionice Veterine d.d. iz Kalinovice (oznaka: VERN-R-A).
- 19.10.2007 Ukida se uvrštenje redovnih dionica društva Marin Getaldić d.d. (MAGE-R-A) iz Kotacije javnih dioničkih društava zbog preoblikovanja u društvo s ograničenom odgovornošću.
- 16.10.2007 Društvo Lošinjska plovidba-holding d.d. je smanjilo temeljni kapital s iznosa od 258.342.240,00 kuna na iznos od 245.093.920,00 kuna. Smanjenje temeljnog kapitala izvršeno je na način da je

- smanjen nominalni iznos redovnih dionica Društva sa 390,00 kuna na 370,00 kuna. Temeljni kapital Društva nakon provedenog upisa smanjenja iznosi 245.093.920,00 kuna i podijeljen je na 662.416 redovnih nematerijaliziranih dionica na ime pojedinačnog nominalnog iznosa od 370,00 kuna.
- 11.10.2007 U Tržište dionicama javnih dioničkih društava uvrštene su redovne dionice Vaba d.d. banka Varaždin iz Varaždina (oznaka: BPBA-R-A).
- 5.10.2007 U Službeno tržište uvrštene su redovne dionice HT – Hrvatske telekomunikacije d.d. iz Zagreba (oznaka: HT-R-A).
- 3.10.2007 Ukida se uvrštenje redovnih dionica PIVOVARA d.d. iz Osijeka (oznaka: PVOS-R-A) iz Tržišta javnih dioničkih društava jer je Društvo prestalo zadovoljavati status javnog dioničkog društva.
- 3.10.2007 Ukida se uvrštenje redovnih dionica PREHRANA d.d. iz Stobreča (oznaka: PRHN-R-A) iz Tržišta javnih dioničkih društava jer je Društvo odlukom Glavne skupštine smanjilo temeljni kapital ispod 30.000.000,00 kuna.
- 3.10.2007 U Tržište dionica javnih dioničkih društava uvrštene su redovne dionice Jadransko osiguranje d.d. iz Zagreba (oznaka: JDOS-R-A)
- 2.10.2007 U Tržište dionica zatvorenih investicijskih fondova uvrštene su redovne dionice KAPITALNI FOND d.d. iz Zagreba (oznaka: KAPF-R-A).
- 1.10.2007 PLIVA d.d. je objavila prodaju svojeg komercijalnog poslovanja u Italiji kompaniji BIOMEDICA FOSCAMA INDUSTRIA Chimico-Farmaceutica S.p.A.
- 28.9.2007 PLIVA d.d. objavljuje javnu ponudu za kupnju dionica Veterine d.d.
- 28.9.2007 Društvo OT-Optima Telekom d.d. dostavilo je Obavijest o povećanju temeljnog kapitala. Temeljni kapital povećan je izdavanjem 2.000.000 novih redovnih dionica nominale 10,00 kn.
- 28.9.2007 Temeljni kapital društva AD PLASTIK d.d. povećan je izdavanjem 1.259.875 novih redovnih dionica oznake ADPL-R-A pojedinačnog nominalnog iznosa 100,00 kn. Na taj način temeljni kapital je povećan s iznosa od 293.970.900,00 kn na iznos od 419.958.400,00 kn i podijeljen je na 4.199.584 redovnih dionica oznake ADPL-R-A pojedinačnog nominalnog iznosa 100,00 kn.
- 27.9.2007 Ukida se uvrštenje u Službeno tržište obveznica Atlantic grupe d.d. (oznaka: ATGR-O-077A), radi dospjeća.
- 27.9.2007 U Službeno tržište uvrštene su redovne dionice Ingre d.d. iz Zagreba. (oznaka: INGR-R-A).
- 27.9.2007 Uvrštene su obveznice Jadranke d.d. u Službeno tržište u iznosu od 75.000.000,00 HRK s promjenjivom kamatnom stopom od 6,475% za prvo jednogodišnje razdoblje i dospjećem 13. rujna 2012. godine (oznaka: JDRA-O-129A).
- 26.9.2007 Ukida se uvrštenje redovnih dionica društva SLAVONIJA IGM d.d. iz Usporednog tržišta zbog preoblikovanja u društvo s ograničenom odgovornošću.
- 25.9.2007 Ukida se uvrštenje redovnih dionica društva Trgopromet Umag d.d. (TRUM-R-A) iz Usporednog tržišta zbog preoblikovanja u društvo s ograničenom odgovornošću.
- 25.9.2007 Ukida se uvrštenje redovnih dionica društva Vis kišobranarna i galanterija d.d. (VISG-R-A) iz Usporednog tržišta zbog preoblikovanja u društvo s ograničenom odgovornošću.
- 24.9.2007 U Tržište dionicama javnih dioničkih društava uvrštene su redovne dionice Croatia Lloyd d.d. iz Zagreba (oznaka: CRLR-R-A).
- 24.9.2007 U trgovinu u Usporedno Tržište primljene su redovne dionice društva TVORNICA KRUGA ZADAR d.d. iz Zadra. (oznaka: TKZD-R-A).
- 20.9.2007 Povećan je temeljni kapital društva SLAVONIJA MODNA KONFEKCIJA d.d.. Temeljni kapital povećan je izdavanjem 29.525 novih redovnih dionica oznake SLMK-R-A pojedinačnog nominalnog iznosa 200,00 kn. Na taj način temeljni kapital je povećan s iznosa od 65.992.400,00 kn na iznos 71.897.400,00 kn i podijeljen je na 359.487 redovnih dionica oznake SLMK-R-A pojedinačnog nominalnog iznosa 200,00 kn.
- 12.9.2007 Povećan je temeljni kapital društva INGRA d.d. iz sredstava rezervi Društva u iznosu od 20.000.000,00 kn. Na taj način temeljni kapital je povećan s iznosa od 60.000.000,00 kn na iznos 80.000.000,00 kn i bio je podijeljen na 40.000 dionica bez nominalnog iznosa.
- 11.9.2007 U Tržište dionica javnih dioničkih društava uvrštene su redovne dionice HG SPOT d.d. iz Zagreba. (oznaka: HGSP-R-A).
- 3.9.2007 U Tržište dionica zatvorenih investicijskih fondova uvrštene su redovne dionice ZIF BREZA d.d. iz Varaždina. Trgovina predmetnim vrijednosnim papirima počeo će u istog dana (03. rujna 2007. godine) pod burzovnim simbolom BRIN-R-A.

- 30.8.2007 U Tržište dionicama zatvorenih investicijskih fondova uvrštene su redovne dionice JADRAN KAPITAL d.d. iz Zagreba. (oznaka: JAKT-R-A).
- 27.8.2007 Povećan je temeljni kapital društva KONČAR ELEKTROINDUSTRIJA d.d. izdavanjem ukupno 55.066 novih redovnih dionica oznake KOEI-R-Apojedinačnog nominalnog iznosa 400,00 kn. Na taj način temeljni kapital je povećan s iznosa od 1.006.821.200,00 na iznos 1.028.847.600 kn i podijeljen je na 2.572.119 redovnih dionica oznake KOEI-R-A pojedinačnog nominalnog iznosa 400,00 kn.
- 21.8.2007 Povećan je temeljni kapital društva LANTEA d.d. izdavanjem 8.400 novih redovnih dionica oznake LANT-R-Apojedinačnog nominalnog iznosa 100,00 kn. Na taj način temeljni kapital je povećan s iznosa od 66.427.100,00 kn na iznos 67.267.100,00 kn i podijeljen je na 672.671 redovnih dionica oznake LANT-R-A pojedinačnog nominalnog iznosa 100,00 kn.
- 20.8.2007 U Tržište dionica javnih dioničkih društava uvrštene su redovne dionice Istra d.d. iz Pule. (oznaka: ISTR-R-A).
- 10.8.2007 U Tržište dionica javnih dioničkih društava uvrštene su redovne dionice Olympia Vodice d.d. iz Vodica. (oznaka: OLVD-R-A).
- 7.8.2007 U Tržište dionicama zatvorenih investicijskih fondova uvrštene su redovne dionice ZIF FIMA PROPRIUS d.d. iz Varaždina. (oznaka: FMPS-R-A).
- 23.7.2007 U Tržište dionica javnih dioničkih društava uvrštene su redovne dionice Vis d.d. iz Visa (oznaka: VIS-R-A).
- 10.7.2007 Odobrava se uvrštenje dodatnog izdanja obveznica Ministarstva financija Republike Hrvatske u iznosu od HRK 3 milijarde s godišnjom kamatnom stopom od 4,75% i dospijecem 08. veljače 2017. godine u Službeno tržište (oznaka: RHMF-O-172A).
- 10.7.2007 INA d.d. objavljuje početak razradnih radova na naftnom polju Jazal i novo komercijalno otkriće u Siriji.
- 4.7.2007 Povećan je temeljni kapital društva Hypo-Alpe-Adria-Bank sa 1.994.762.000,00 kuna na ukupan iznos od 2.357.174.000,00 kuna. Nakon predmetnog povećanja temeljnog kapitala, temeljni kapital podijeljen je na 586.526 dionica na ime u nominalnoj vrijednosti od po 4.000,00 kuna i na 27.675 dionica na ime u nominalnoj vrijednosti od po 400,00 kuna.
- 3.7.2007 Ukida se uvrštenje u Službeno tržište obveznica Ministarstva financija Republike Hrvatske (oznaka: RHMF-O-077A), radi dospjeća.
- 3.7.2007 Povećan je temeljni kapital društva IPK Osijek d.d. sa 386.481.900,00 kuna na iznos od 444.571.100,00 kuna.
- 27.6.2007 Za obveznice grada Koprivnice (oznaka: GDKC-O-116A) primjenjuje se novi pool faktor = 0,57142857143
- 13.6.2007 Uvrštene su obveznica društva Jadran Galenski Laboratorij d.d (oznaka: JDGL-O-126A) u iznosu od HRK 125.000.000 i dospijecem 11. lipnja 2012. godine u Službeno tržište.
- 12.6.2007 Hrvatska banka za obnovu i razvitak izdaje emisiju obveznica na inozemnom tržištu u iznosu od 250 milijuna eura, s rokom dospjeća od 10 godina. Glavni organizatori izdanja su UBS Limited i Deutsche Bank London. Kupon iznosi 5% godišnje, a cijena izdanja je 99.523%.
- 8.6.2007 Za društvo ZIF BREZA-INVEST d.d. proveden je upis promjene tvrtke tako da ista glasi: ZIF Breza d.d.
- 6.6.2007 Trgovina predmetnim vrijednosnim papirima počeo će u istog dana (06. lipnja 2007. godine) pod burzovnim simbolom VSK-R-A putem trgovinskog sustava BTS gdje se dosad trgovalo u Usporednom tržištu.
- 1.6.2007 Provedeno je povećanje temeljnog kapitala Društva VALAMAR GRUPA d.d. Ukupni temeljni kapital nakon povećanja iznosi 66.412.460,00 kn i podijeljen je na 6.641.246 redovnih dionica oznake VLHO-R-A bez nominalnog iznosa.
- 1.6.2007 Uvrštene su redovne dionice društva VRGORKA-VINARIJA d.d. iz Vrgorca (oznaka: VGVI-R-A) u Usporedno Tržište.
- 30.5.2007 VIRO Tvornica šećera d.d. sklopila je ugovor sa Tovarnom sladkorja d.d. Ormož, Slovenija, o kupnji opreme Tovarne sladkorja d.d.
- 29.5.2007 Provedeno je povećanje temeljnog kapitala društva Mlinar d.d na iznos od 117.763.600 kuna. Navedenim povećanjem izdana je serija B iznosu od 60.000 dionica nominalne vrijednosti svake dionice 660,00 kuna.
- 29.5.2007 Uvrštene su povlaštene dionice društva ISTRAGRAFIKA d.d. iz Rovinja (oznaka: ISGF-P-A) u Usporedno Tržište .



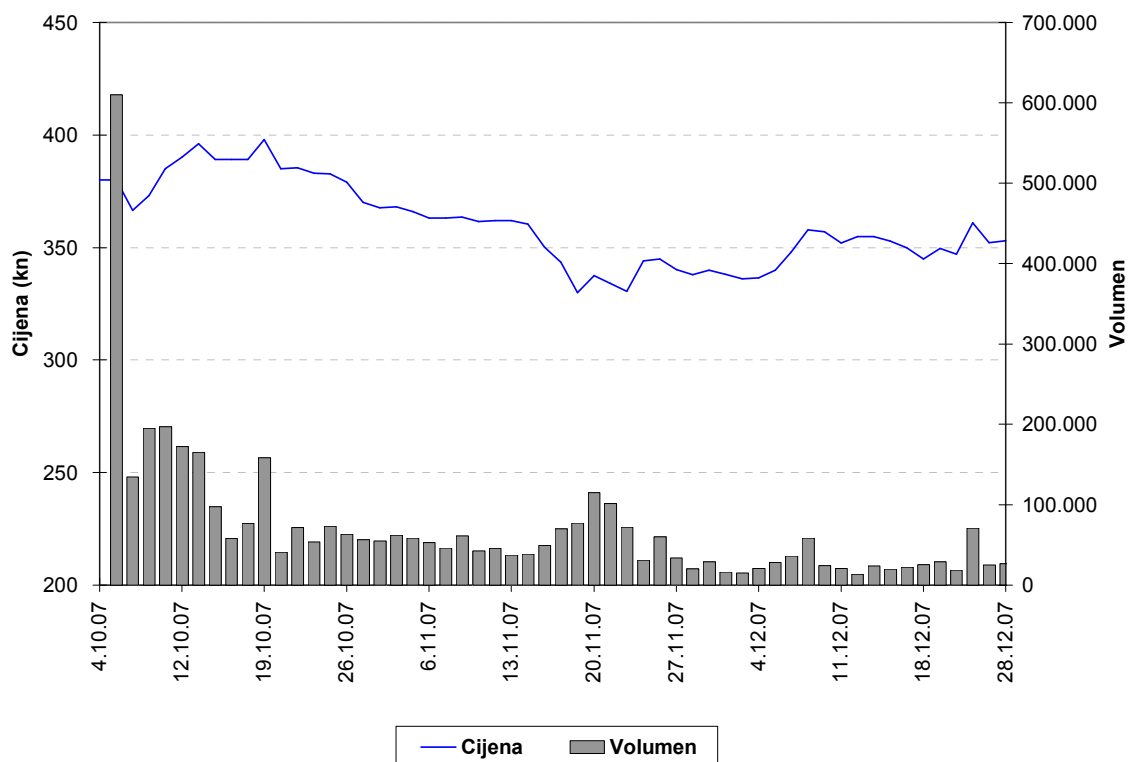
- 21.5.2007 Društvo TOZ Penkala d.d. smanjilo je temeljni kapital povlačenjem 56.576 vlastitih dionica oznake TOZ-R-A. Ukupni temeljni kapital nakon smanjenja iznosi 60.000.000,00 kn i podijeljen je na 200.000 redovnih dionica na ime pojedinačnog nominalnog iznosa od 300,00 kn.
- 21.5.2007 Uvrštena je II. tranša obveznica Grada Rijeke (oznaka: GDRI-O-167A) u iznosu od 8.191.504,00 eura u Službeno tržište (
- 17.5.2007 Uvrštene su redovne dionice društva EUROHERC osiguranje d.d. iz Zagreba (oznaka: EHOS-R-A) u Usporedno Tržište.
- 16.5.2007 Provedeno je povećanje temeljnog kapitala Društva ULJANIK PLOVIDBA d.d.. Nakon upisanih promjena temeljni kapital Društva iznosi 108.000.000,00 kuna i podijeljen je na 270.000 redovnih dionica, nominalnog iznosa 400,00 kn.
- 3.5.2007 Provedeno je povećanje temeljnog kapitala Društva BANKA SONIC d.d. Temeljni kapital Društva podijeljen je na 98.800 redovnih dionica oznake SSNC-R-A pojedinačnog nominalnog iznosa 500,00 kn i 18.200 povlaštenih dionica oznake SSNC-P-A1 pojedinačnog nominalnog iznosa 500,00 kn. Ujedno je upisana i promjene tvrtke tako da ista glasi BANCO POPOLARE CROATIA d.d.
- 18.4.2007 Uvrštene su redovne dionice društva JADRANSKO OSIGURANJE d.d. iz Zagreba (oznaka:JDOS-R-A) u Usporedno Tržište.
- 16.4.2007 Uvrštene su redovne i povlaštene dionice društva KONČAR – montažni inženjering d.d. iz Zagreba (oznake: KOMI-R-A i KOMI-P-A) u Usporedno Tržište.
- 16.4.2007 PLIVA d.d. je danas objavila da je prenijela vlasništvo nad svojim poslovanjem u SAD-u na svoju matičnu kompaniju Barr Pharmaceuticals.
- 12.4.2007 Društvo Gospodarsko kreditna banka obavijestilo je da je u sudski registar Trgovačkog suda upisana promjena imena Banke oja će od sada poslovati pod novom tvrtkom Veneto banka d.d.
- 12.4.2007 INA - Industrija nafte d.d. potpisala je Ugovor o obnovljivom konzorcijskom zajmu od 1.000.000.000 USD. Zajam će imati rok dospjeća od pet godina uz opcionalna dva jednogodišnja produljenja (5+1+1). Sredstva će se koristiti za refinanciranje postojećih kredita i za opće namjene (najvećim dijelom za modernizaciju rafinerija).
- 11.4.2007 Uvrštene su redovne dionice Hrvatske poštanske banke d.d. iz Zagreba (oznaka:HPB-R-A) u Tržište javnih dioničkih društava.
- 5.4.2007 Uvrštene su redovne dionice dioničkog društva Banka Brod d.d. (oznaka: BRBA-R-A) u Usporedno Tržište.
- 2.4.2007 Croatia Osiguranje d.d. objavilo je financijske rezultate za 2006. godinu.
- 2.4.2007 VIRO d.d. objavilo je financijske rezultate za 2006. godinu.
- 2.4.2007 PLIVA d.d. objavila je financijske rezultate za 2006. godinu.
- 2.4.2007 Zagrebačka banka d.d. provela je povećanje temeljnog kapitala. Nakon upisanih promjena temeljni je kapital banke povećan je na iznos od 1.280.967.820,00 kn.
- 16.3.2007 Rješenjem Trgovačkog suda u Zagrebu Zagrebačkoj burzi pripojena je Varaždinska burza, koja s danom upisa, 16. ožujkom 2007., prestaje postojati. Tim činom Zagrebačka burza postaje jedino mjesto trgovine vrijednosnim papirima u Republici Hrvatskoj, čime je napokon završen dugo pripreman proces konsolidacije hrvatskog tržišta kapitala i stvoreni uvjeti za njegov daljnji uspješan razvoj.
- 16.3.2007 Izvršena je revizija indeksa CROBEX© prema novoj metodologiji izračuna prema kojoj se težina pojedine dionice određuje na osnovi njezine free float tržišne kapitalizacije. U novi sastav CROBEX©-a ulazi 30 dionica.
- 16.3.2007 Ukunuto je uvrštenje 132 dionice društava iz Usporednog tržišta kojima se nije trgovalo više od godinu dana.
- 6.3.2007 Uvrštene su redovne dionice društva HG SPOT D.D. (oznaka HGSP-R-A) u Usporedno tržište.
- 23.2.2007 Uvrštene su redovne i povlaštene dionice društva KONČAR - EL. APAR. SREDNJEG NAPONA d.d. (oznaka KOSN-R-A i KOSN-P-A) u Usporedno tržište.
- 23.2.2007 Izvršena je revizija obvezničkog indeksa CROBIS© prilikom koje su uključene obveznice Republike Hrvatske dospjeća 2017. godine (trgovinski simbol RHMF-O-172A).
- 22.2.2007 Uvrštene su redovne dionice društva HOTELI VODICE d.d. (oznaka HVDC-R-A) u Tržište javnih dioničkih društava.
- 21.2.2007 Uvrštene su redovne dionice društva ITC d.d. (oznaka ITC-R-A) u Usporedno tržište.
- 21.2.2007 Uvrštene su redovne dionice društva Atlas nekretnine d.d. (oznaka ATLN-R-A) u Tržište javnih

---

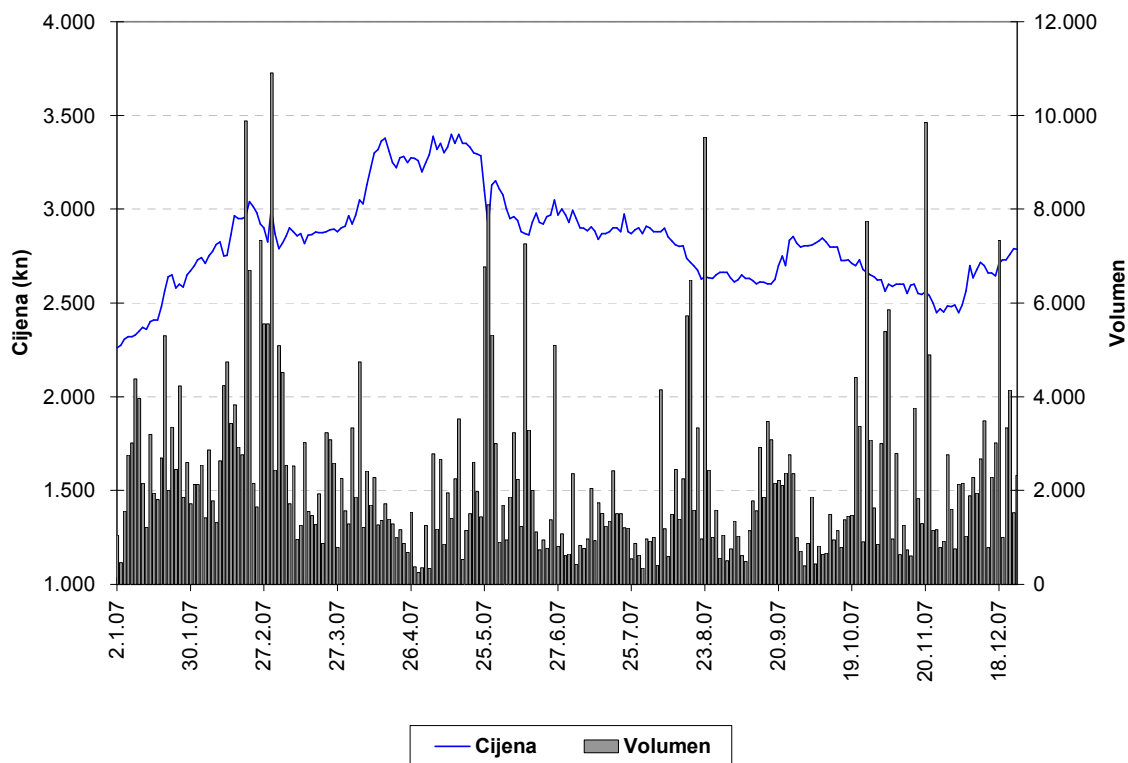
---

	dioničkih društava.
20.2.2007	Uvrštene su redovne dionice društva AUTO-DUBROVNIK d.d. (oznaka ADBK-R-A ) u Usporedno tržište.
20.2.2007	Uvrštene su redovne dionice društva AGRAM EDUCA d.d. (oznaka AGED-R-A ) u Usporedno tržište.
20.2.2007	Uvrštene su redovne dionice društva EURO DAUS 1963 d.d. (oznaka ED63-R-A ) u Usporedno tržište.
20.2.2007	Uvrštene su redovne dionice društva SLAVONIJA IGM d.d. (oznaka SIGM-R-A ) u Usporedno tržište.
9.2.2007	Uvrštene su obveznice Ministarstvo financija Republike Hrvatske (oznaka RHMF-O-172A ) u Službeno tržište.
8.2.2007	Uvrštene su redovne dionice društva VINOPLD-VINARIJA d.d. (oznaka VLVI-R-A ) u Usporedno tržište.
8.2.2007	Uvrštene su redovne dionice društva TRAST d.d. (oznaka TRST-R-A ) u Usporedno tržište.
5.2.2007	Uvrštene su obveznice OT-OPTIMA TELEKOM d.o.o. (oznaka OPTE-O-142A ) u Usporedno tržište.
26.1.2007	Uvrštene su redovne dionice društva AUTOTRANSPORT KARLOVAC d.d. (oznaka ATSK-R-A ) u Usporedno tržište.
19.1.2007	Povećan je temeljni kapital društva Laguna Novigrad d.d. (oznaka LANO-R-A) na iznos od 159.849.620,00 kn izdanjem 109.236 redovnih dionica.
17.1.2007	Uvrštene su redovne i povlaštene dionice društva Končar - električni visokonaponski aparati d.d. (oznake KOVA-R-A i KOVA-P-A) u Usporedno tržište.
17.1.2007	Uvrštene su redovne i povlaštene dionice društva Končar - mjerni transformatori d.d. (oznaka KOTR-R-A i KOTR-P-A) u Usporedno tržište.
16.1.2007	Temeljni kapital društva Societe Generale-Splitske banka d.d. (oznaka STBA-R-A) povećan je izdavanjem 361.441 redovne dionice na ime, nominalnog iznosa 100,00 kn.
10.1.2007	Povećan je temeljni kapital Banke splitsko dalmatinske d.d. (oznaka SDBA-R-A) na iznos od 47.162.000,00 kn izdanjem 48.000 redovnih dionica, nominalnog iznosa od 100,00 kn.
10.1.2007	Promijenjen je temeljni kapital društva Petrokemija d.d. (oznake PTKM-R-A) i iznosi 902.101.590,00 kn i podijeljen je na 3.341.117 redovnih dionica .
10.1.2007	Za obveznicu Belišća d.d. (oznaka BLSC-O-091A) primjenjuje se pool faktor = 0,8
3.1.2007	Temeljni kapital društva VIRO d.d. povećan je na iznos od 249.600.060,00 HRK. Povećanje temeljnog kapitala je provedeno bez izdavanja novih dionica.

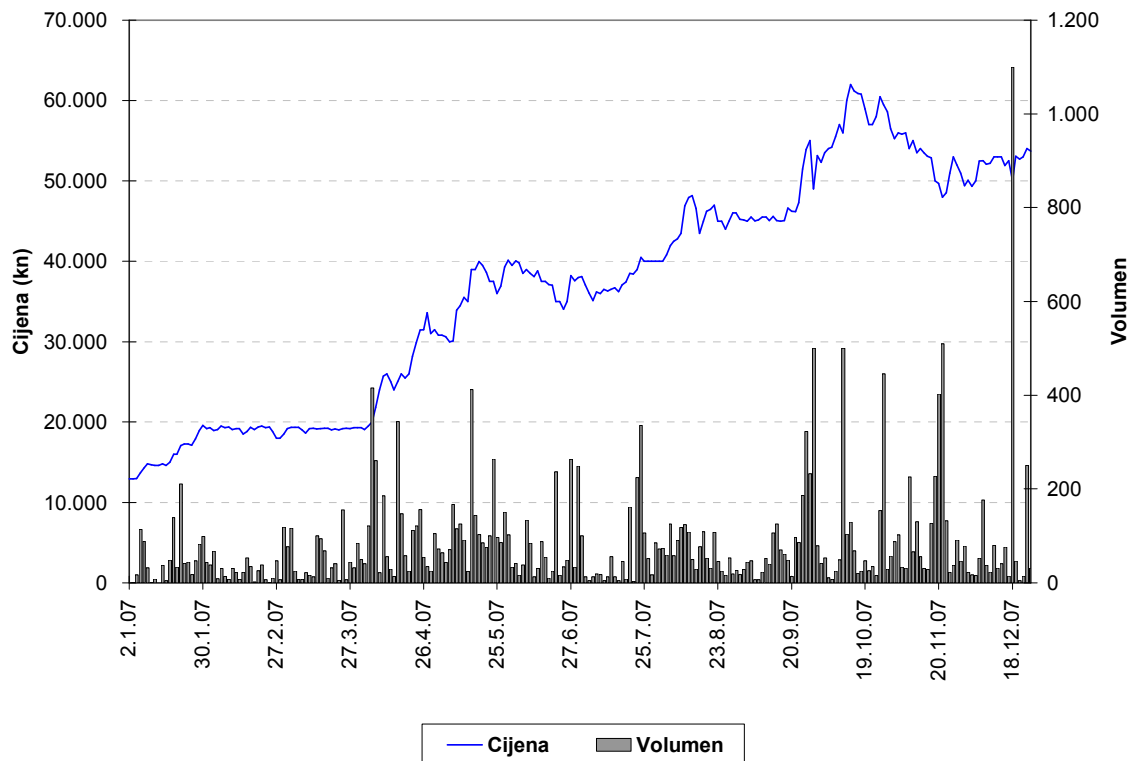
### 3. Grafovi kretanja cijena najaktivnijih dionica



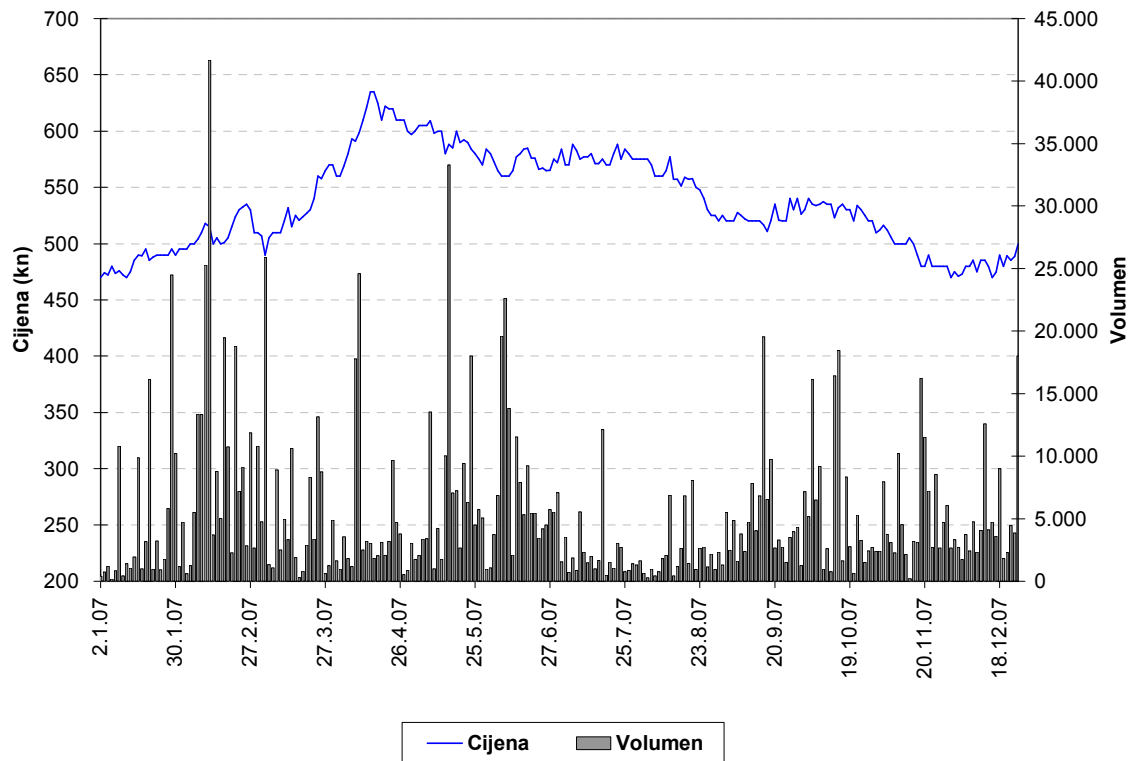
Slika 3: HT d.d.



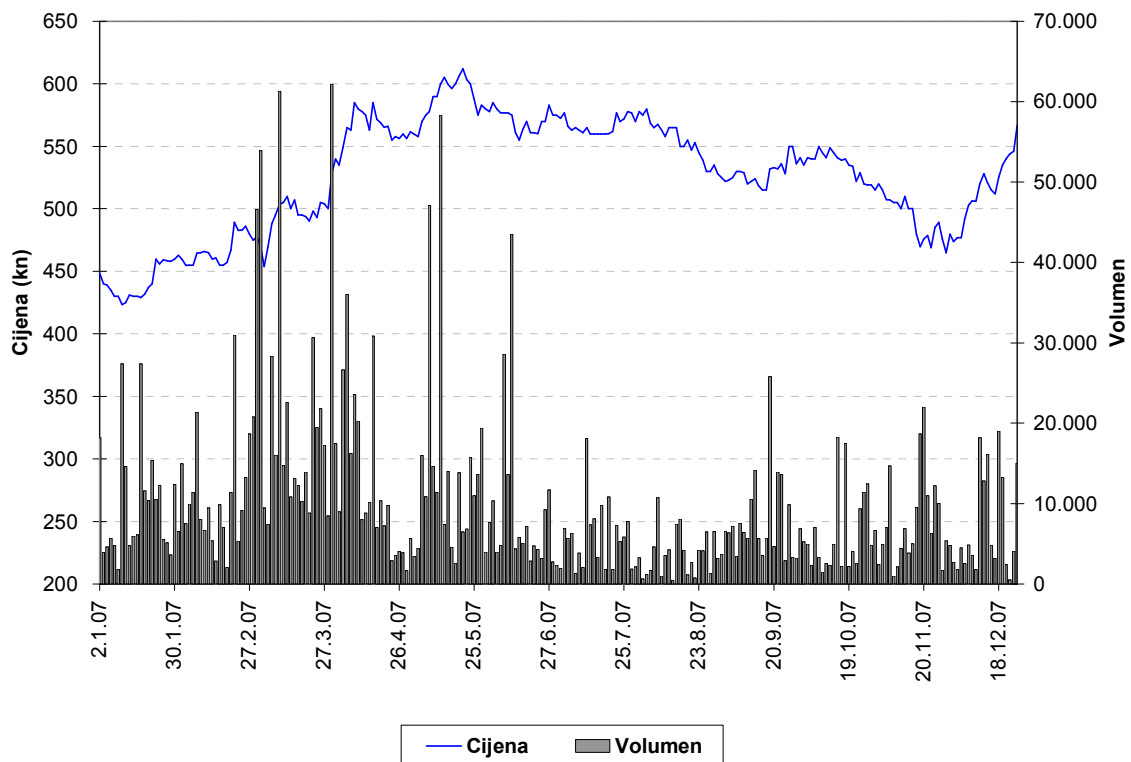
Slika 4: INA d.d.



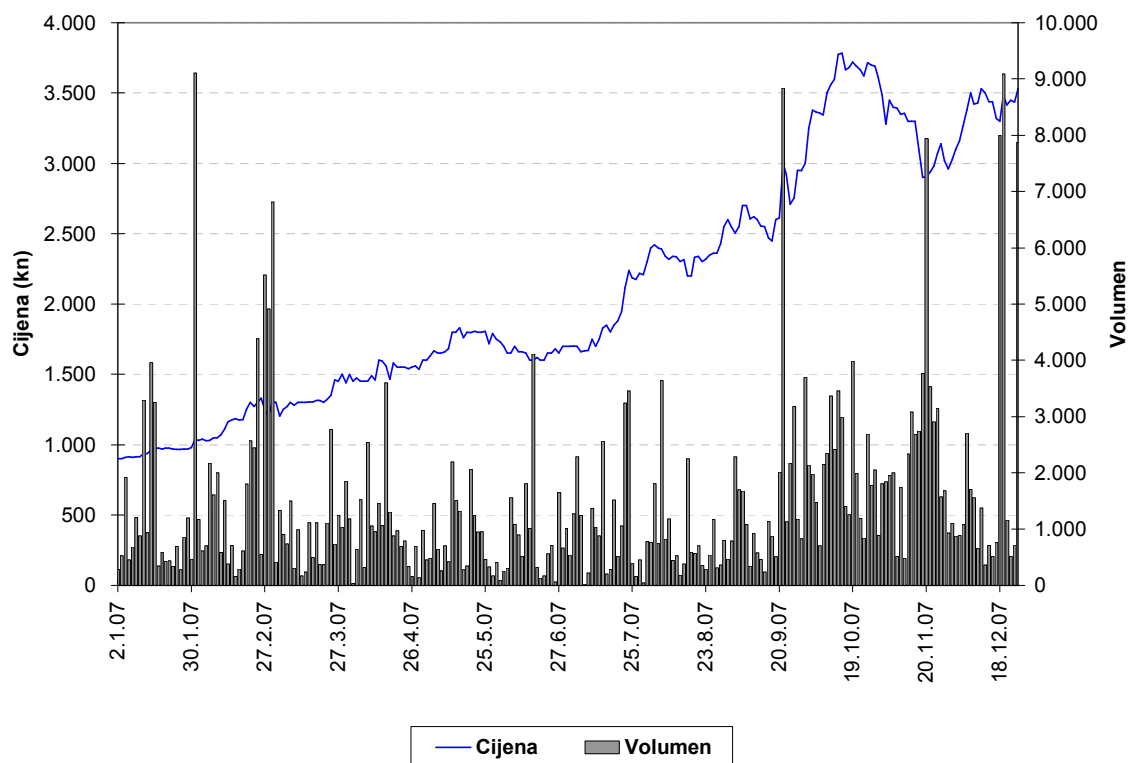
Slika 5: INGRA d.d.



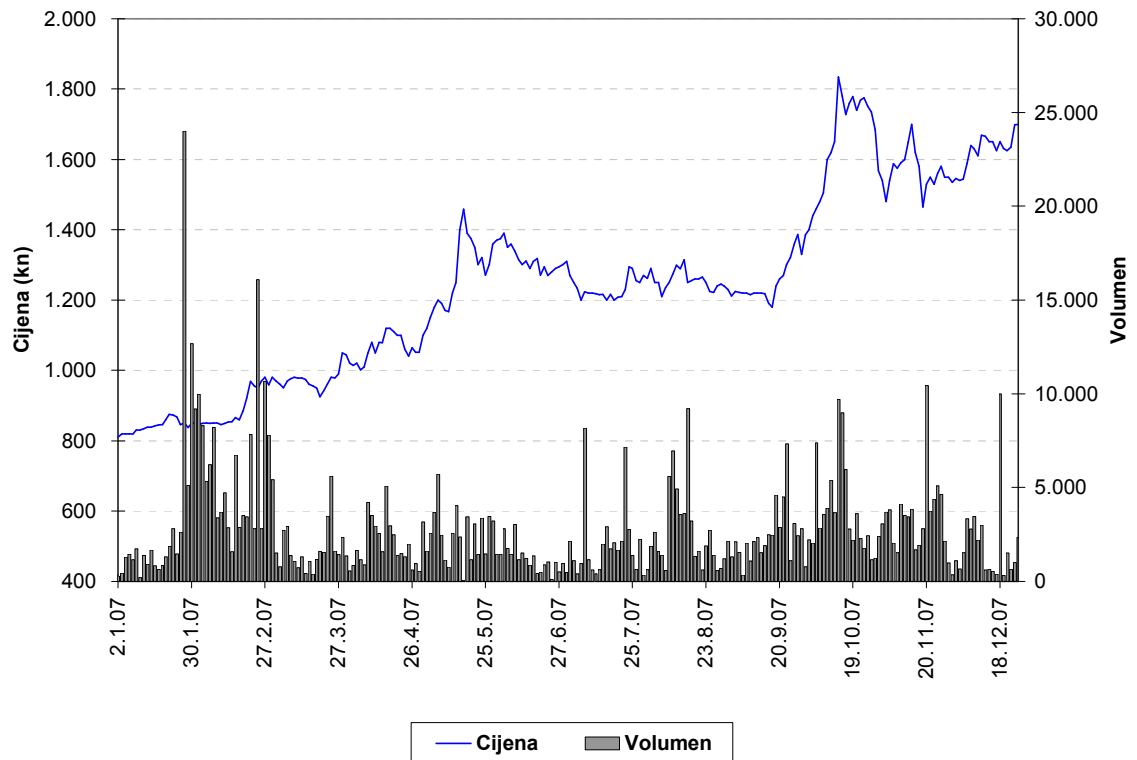
Slika 6: Podravka d.d.



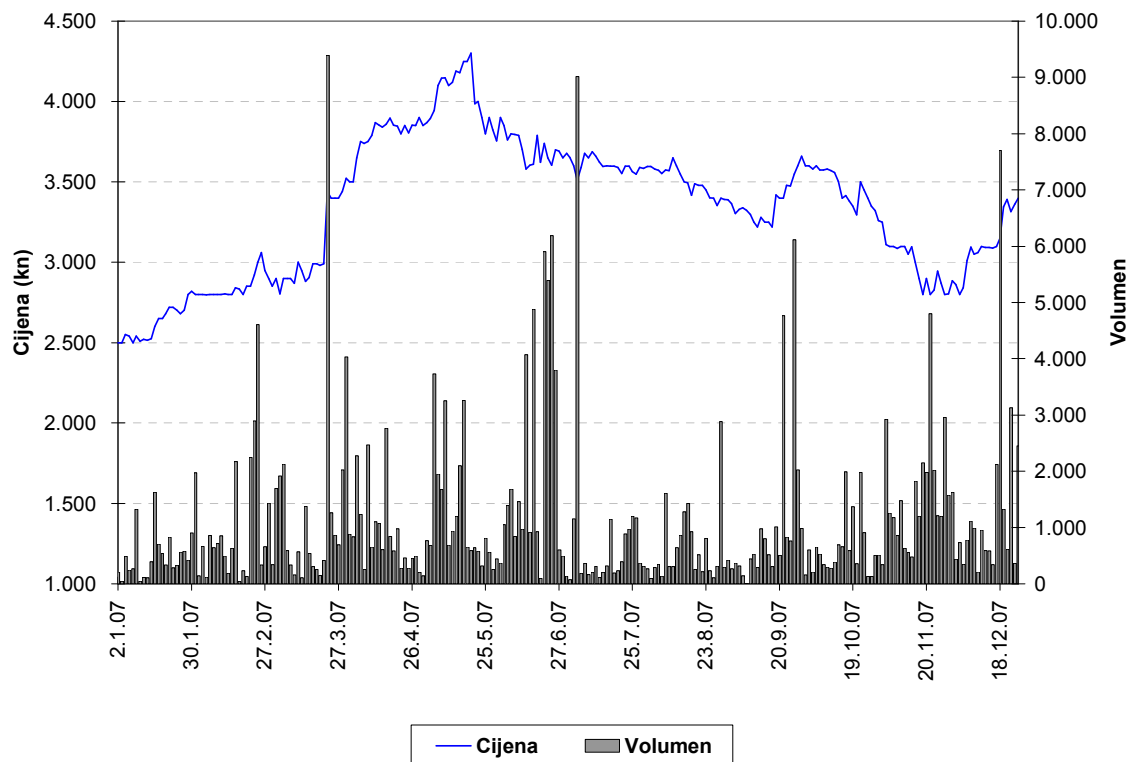
Slika 7: ADRIS GRUPA d.d., povlaštene dionice



Slika 8: Atlantska plovidba d.d.



Slika 9: Dalekovod d.d.



Slika 10: Ericsson Nikola Tesla d.d.

## 4. Popis uvrštenih dionica

Simbol	Izdatnik	Broj izdanih	Nominala
<b>Službeno tržište</b>			
<b>Redovne dionice</b>			
ATGR-R-A	Atlantic grupa d.d.	2.469.995	40 HRK
CROS-R-A	Croatia osiguranje d.d.	307.598	1400 HRK
HT-R-A	HT d.d.	81.888.535	100 HRK
INA-R-A	Ina d.d.	10.000.000	900 HRK
INGR-R-A	Ingra d.d.	50.000	
ISTT-R-A	Istraturist Umag d. d.	4.674.995	100 HRK
MDKA-R-A	Medika d.d.	30.194	2000 HRK
MGMA-R-A	Magma d.d.	4.874.160	10 HRK
PLVA-R-A	Pliva d.d.	18.592.648	100 HRK
PODR-R-A	Podravka d.d.	5.420.003	300 HRK
VART-R-1	Varteks d. d.	1.538.097	200 HRK
VERN-R-A	Veterina d.d.	1.844.860	100 HRK
VIRO-R-A	Viro tvornica šećera d.d.	1.386.667	
<b>Službeno tržište</b>			
<b>Povlaštene dionice</b>			
CROS-P-A	Croatia osiguranje d.d.	8.750	1400 HRK
<b>ZIF tržište</b>			
<b>Redovne dionice</b>			
SLPF-R-A	Slavonski ZIF d.d.	3.346.418	100 HRK
VLBT-R-A	Velebit, zatvoreni investicijski fond, d.d.	3.406.550	100 HRK
BRIN-R-A	ZIF breza d.d.	506.000	100 HRK
FMPS-R-A	ZIF Fima Proprius d.d.	2.003.172	100 HRK
JAKT-R-A	Jadran kapital d.d.	791.636	100 HRK
KAPF-R-A	Kapitalni fond d.d.	3.845.501	100 HRK
TRFM-R-A	Terra firma d. d.	36.000	1000 HRK
TRMD-R-A	Terra Mediterranea d.d.	230.997	100 HRK
UCMA-R-A	Učka-Marijan d.d.	81.015	100 HRK
<b>JDD tržište</b>			
<b>Redovne dionice</b>			
3MAJ-R-A	BI 3. maj d.d.	1.222.985	100 HRK
ABPR-R-A	Autobusni promet d.d. Varaždin	122.887	300 HRK
ACI-R-A	ACI d. d.	110.569	3600 HRK
ACM-R-A	ACM d.d.	143.553	100 HRK
ADCH-R-A	Adriachem d.d.	623.578	300 HRK
ADPL-R-A	AD plastik d.d.	4.199.584	100 HRK
ADRS-R-A	Adris grupa d. d.	9.615.900	10 HRK
AGMM-R-A	Agromedimurje d.d. Čakovec	41.390	1900 HRK
AMDN-R-A	Apartmani Medena d.d.	765.376	300 HRK
ARNT-R-A	Arenaturist d. d.	2.182.500	300 HRK
ATLN-R-A	Atlas nekretnine d.d.	3.335.801	
ATLS-R-A	Atlas d.d.	1.904.315	
ATPL-R-A	Atlantska plovidba d.d.	1.362.260	300 HRK
AUHR-R-A	Auto Hrvatska d.d. Zagreb	17.885	3700 HRK

Simbol	Izdatnik	Broj izdanih	Nominala
BD62-R-A	Badel 1862 d.d.	752.106	300 HRK
BDMR-R-A	Brodomerkur d.d.	99.331	1900 HRK
BLJE-R-A	Belje d.d. Darda	8.215.487	100 HRK
BLKL-R-A	Bilokalnik-IPA d.d.	499.582	300 HRK
BLSC-R-A	Belišće d.d.	1.164.312	300 HRK
BPBA-R-A	VABA d.d.	1.533.550	100 HRK
BRIK-R-A	Borik d.d.	401.100	300 HRK
BRNK-R-A	Brionka d. d.	132.410	380 HRK
BRST-R-A	Brestovac d.d.	172.800	300 HRK
CEBA-R-A	Centar banka d.d.	284.249	400 HRK
CHAG-R-A	Chromos agro d.d.	125.977	500 HRK
CHBL-R-A	Chromos boje i lakovi d.d.	287.740	300 HRK
CHGB-R-A	Chromos d.d.	18.096	3600 HRK
CKML-R-A	Čakovečki mlinovi d.d.	105.000	400 HRK
CNTZ-R-A	Coning turizam d.d.	146.510	220 HRK
CRAL-R-A	Croatia airlines d.d.	4.924.279	200 HRK
CRBT-R-A	Croatia-baterije d.d.	180.090	300 HRK
CRLI-R-A	Croatia Lloyd d.d.	145.076	800 HRK
CTKS-R-A	Čateks d.d.	246.201	300 HRK
DALS-R-A	Dalma d.d.	1.241.157	370 HRK
DDJH-R-A	Đuro Đaković holding d.d.	3.237.068	100 HRK
DDJM-R-A	Đuro Đaković montaža d. d.	253.186	300 HRK
DIOK-R-A	Dioki d.d.	4.042.058	500 HRK
DIV-R-A	DIV d.d.	180.371	100 DEM
DKVS-R-A	Đakovština d.d.	793.021	300 HRK
DLKV-R-A	Dalekovod d.d.	2.293.812	100 HRK
DLMC-R-A	Dalmacijacement d.d.	1.700.000	700 HRK
DLTC-R-A	Dalit corp. d.d.	304.130	100 DEM
DLVN-R-A	Dalmacijavino d.d.	777.500	200 HRK
DMUS-R-A	Rijekatekstil - Domus d.d.	428.676	100 HRK
DRNJ-R-A	Drvenjača d. d.	223.990	300 HRK
DTR-R-A	DTR d.d.	107.850	100 DEM
DUPM-R-A	Dubrovačko primorje d.d.	354.410	300 HRK
EIG-R-A	EIG d.d.	1.536.613	300 HRK
ELCN-R-A	Elcon d.d.	229.120	200 HRK
ELKL-R-A	Elektrometal d.d.	83.867	380 HRK
ELKP-R-A	Elektroprojekt d.d.	89.800	380 HRK
ELPR-R-A	Elektropromet d.d.	334.860	300 HRK
ERNT-R-A	Ericsson Nikola Tesla d.d.	1.331.650	100 HRK
EXCL-R-A	Hotel Excelsior d.d.	474.947	100 HRK
EXPD-R-A	Exportdrvo d.d.	159.064	400 HRK
FNVC-R-A	Finvest Corp d. d.	617.751	400 HRK
FRNK-R-A	Franck d.d.	427.170	600 HRK
GKBA-R-A	Veneto banka d.d.	1.690.280	100 HRK
GLEB-R-A	Galeb d.d.	140.553	300 HRK
HBAS-R-A	Hoteli Baška d. d.	299.369	370 HRK
HBEL-R-A	Hotel Bellevue d.d.	43.834	300 HRK
HBRL-R-A	Hoteli Brela d.d.	525.270	200 HRK



Simbol	Izdatnik	Broj izdanih	Nominala
HBVD-R-A	Hoteli Baška voda d.d.	286.383	300 HRK
HCRC-R-A	Hoteli Croatia d.d.	1.079.040	100 HRK
HCVT-R-A	Hoteli Cavtat d.d.	614.180	200 HRK
HDBK-R-A	Dubrovnik - Babin kuk d.d.	1.765.010	300 HRK
HDEL-R-A	Hidroelekta niskogradnja d.d.	623.881	100 HRK
HDUZ-R-A	Hotel Dubrovnik d.d.	267.200	380 HRK
HEFA-R-A	Helios Faros d.d.	338.420	200 HRK
HGSP-R-A	HG Spot d.d.	330.000	100 HRK
HHLD-R-A	Hoteli Haludovo Malinska d.d.	10.732.908	20 HRK
HIMR-R-A	Imperial d.d.	635.855	400 HRK
HJDR-R-A	Hoteli Jadran d.d.	107.115	700 HRK
HMAM-R-A	Hoteli Makarska d.d.	1.119.470	200 HRK
HMDN-R-A	Hotel Medena d.d.	393.800	300 HRK
HMST-R-A	Hoteli Maestral d.d.	515.720	200 HRK
HNVI-R-A	Hoteli Novi d.d.	67.146	1800 HRK
HOMS-R-A	Hoteli Omišalj d. d.	244.242	200 HRK
HPB-R-A	HPB d.d.	531.618	1100 HRK
HPDG-R-A	Hoteli Podgora d.d.	366.250	370 HRK
HRBC-R-A	Rabac d.d.	1.012.220	370 HRK
HRBS-R-A	Herbos d.d.	188.264	380 HRK
HRDH-R-A	Hrvatski duhani d.d.	842.807	300 HRK
HTCP-R-A	Hoteli Tučepi, d.d.	548.200	300 HRK
HTPK-R-A	HTP Korčula d.d.	426.425	300 HRK
HTPO-R-A	HTP Orebić d.d.	175.820	200 HRK
HUPZ-R-A	HUP - Zagreb d.d.	513.333	400 HRK
HVDC-R-A	Hoteli Vodice d.d.	468.634	
HZDZ-R-A	Hoteli Zadar d.d.	154.900	377,5 HRK
HZVG-R-A	Hoteli Živogošće d.d.	302.760	370 HRK
IGH-R-A	Institut građevinarstva Hrvatske d.d.	158.580	400 HRK
IKBA-R-A	Istarska kreditna banka Umag d.d.	57.487	1100 HRK
ILRA-R-A	Ilirija d.d.	249.386	390 HRK
IMZV-R-A	Imunološki zavod d.d.	200.620	380 HRK
INDG-R-A	Industrogradnja d.d.	125.072	1400 HRK
INKR-R-A	Inker d.d.	1.451.886	100 HRK
IPKK-R-A	IPK Kandit d.d.	715.090	100 HRK
IPKO-R-A	IPK Osijek d.d.	8.550.320	100 HRK
ISTR-R-A	Istra d.d.	64.980	1700 HRK
JDBA-R-A	Jadranska banka d.d.	36.400	2000 HRK
JDGT-R-A	Jadroagent d.d.	123.015	400 HRK
JDHR-R-A	Jadran hoteli d.d.	261.840	370 HRK
JDKM-R-A	Jadrnkamen d.d.	217.330	370 HRK
JDOS-R-A	Jadransko osiguranje d.d.	125.000	400 HRK
JDPL-R-A	Jadroplov d.d.	1.636.674	360 HRK
JDRA-R-A	Jadranka d. d.	332.484	1000 HRK
JDRF-R-A	Jadran film d.d.	163.470	100 DEM
JDRN-R-A	Jadran d.d.	281.296	1800 HRK
JDTC-R-A	Jadran d.d.	141.633	300 HRK
JLSA-R-A	Jelsa d.d.	1.057.758	70 HRK

Simbol	Izdatnik	Broj izdanih	Nominala
JMNC-R-A	Jamnica d.d.	22.126	3800 HRK
JNAF-R-A	Janaf d.d.	742.846	2700 HRK
JTMN-R-A	Jadran - metal d.d.	173.560	300 HRK
KABA-R-A	Karlovačka banka d.d.	1.339.176	100 HRK
KBZ-R-A	Kreditna banka Zagreb d.d.	1.319.945	100 HRK
KMSK-R-A	Kamensko d.d.	212.671	400 HRK
KNZM-R-A	Konzum d.d.	126.127	1800 HRK
KODT-R-A	Končar - distributivni i specijalni transformatori d.d.	97.094	300 HRK
KOEI-R-A	Končar - elektroindustrija, d.d.	2.572.119	400 HRK
KOES-R-A	Koestlin d.d.	130.276	700 HRK
KOKA-R-A	Koka d.d.	903.220	200 HRK
KORF-R-A	Dom holding d.d.	8.113.359	100 HRK
KOSK-R-A	Končar - sklopna postrojenja d.d.	68.842	300 HRK
KRAS-R-A	Kraš d.d.	1.373.621	400 HRK
KSST-R-A	Kaštelanski staklenici d.d.	113.593	2500 HRK
KTJV-R-A	Kutjevo d. d.	4.780.674	50 HRK
KTKS-R-A	Koteks d.d.	669.467	100 HRK
LANO-R-A	Laguna Novigrad d. d.	432.026	370 HRK
LANT-R-A	Lantea grupa d.d.	672.671	100 HRK
LCDS-R-A	Lucidus d.d.	2.531.200	100 HRK
LEDO-R-A	Ledo d.d.	220.170	380 HRK
LKPC-R-A	Luka Ploče d.d.	222.614	400 HRK
LKRI-R-A	Luka Rijeka d.d.	3.011.830	100 HRK
LLRB-R-A	Lola Ribar d.d.	127.139	400 HRK
LPLH-R-A	Lošinjska plovidba - holding d.d.	662.416	390 HRK
LPML-R-A	Lipa Mill d.d.	70.833	720 HRK
LRH-R-A	Liburnia riviera hoteli d. d.	302.641	3200 HRK
LURA-R-A	Dukat d.d.	3.000.000	100 HRK
LVCV-R-A	Lavčević d.d.	478.200	300 HRK
MAIS-R-A	Maistra d. d.	10.257.393	
MDAL-R-A	Marina Dalmacija d.d.	89.882	1300 HRK
MDPL-R-A	Mediteranska plovidba d.d.	156.126	370 HRK
MGKP-R-A	MGK-pack d.d.	219.862	200 HRK
MIO-R-A	Mio d.d.	286.914	300 HRK
MIV-R-A	MIV d.d.	15.018	3700 HRK
MLNR-R-A	Mlinar d.d.	195.409	400 HRK
MLNR-R-B	Mlinar d.d.	60.000	660 HRK
MMBA-R-A	Međimurska banka d.d.	319.750	400 HRK
MNDS-R-A	Mundus d.d.	24.031	1870 HRK
MRNA-R-A	Mirna d.d.	368.040	100 HRK
MRSK-R-A	Maraska d.d.	318.793	300 HRK
MTC-R-A	MTČ d.d. Čakovec	62.452	1200 HRK
NACE-R-A	Našicecement d.d.	644.329	400 HRK
NVBA-R-A	Nava banka d.d.	151.610	400 HRK
OLVD-R-A	Olympia Vodice d.d.	468.786	
OSHE-R-A	Osiguranje Helios d.d.	14.517	3100 HRK
PABA-R-A	Partner banka d.d.	891.000	100 HRK
PAN-R-A	PAN - trgopromet d.d.	532.207	100 HRK

Simbol	Izdatnik	Broj izdanih	Nominala
PBZ-R-A	PBZ d.d.	19.074.769	100 HRK
PDBA-R-A	Podravska banka d.d.	420.762	400 HRK
PIKR-R-A	PIK d. d.	233.460	350 HRK
PIVK-R-A	PIK-Vinkovci d.d.	317.225	400 HRK
PKMI-R-A	PPK d.d.	96.136	400 HRK
PLAG-R-A	Plava laguna d.d.	546.318	1800 HRK
PLCH-R-A	Palace hotel Zagreb d.d.	126.726	400 HRK
PLJK-R-A	Puljanka d.d.	1.055.558	100 HRK
PLTO-R-A	Pluto d.d.	87.440	400 HRK
PNIA-R-A	Panonija d.d. Osijek	160.177	300 HRK
PPOR-R-A	PP Orahovica d.d.	165.803	700 HRK
PRFC-R-A	Proficio d.d.	3.912.908	100 HRK
PRMS-R-A	Primošten d.d.	1.290.774	200 HRK
PTKM-R-A	Petrokemija d.d.	3.341.117	270 HRK
PUNT-R-A	Pounje d.d.	2.666.700	10 HRK
PURI-R-A	Puris d. d.	625.801	300 HRK
RGNC-R-A	Regeneracija d.d.	25.714	2000 HRK
RIBA-R-A	Erste&Steiermärkische Bank d. d.	16.113.843	100 HRK
RIVP-R-A	Riviera Poreč d.d.	3.653.517	300 HRK
RIZO-R-A	RIZ-odašiljači d.d.	135.902	370 HRK
RVTR-R-A	Rovinjturist d. d.	113.210	445,19 HRK
SAPN-R-A	Saponia d.d.	658.564	300 HRK
SCHB-R-A	Schott Boral d. d.	364	100 HRK
SCOS-R-A	Sunce osiguranje d.d.	200.000	100 HRK
SDBA-R-A	Banka splitsko-dalmatinska d.d.	471.620	100 HRK
SLDM-R-A	Slobodna Dalmacija d.d.	1.542.666	100 HRK
SLMK-R-A	Slavonija MK d.d.	359.487	200 HRK
SLRS-R-A	Solaris d.d.	726.990	300 HRK
SLTK-R-A	Slavonijatekstil d.d.	10.640	3600 HRK
SMNS-R-A	Siemens d.d.	945.906	100 HRK
SNBA-R-A	Slatinska banka d.d.	918.972	100 HRK
SPVA-R-A	Spačva d.d. Vinkovci	276.522	300 HRK
SSNC-R-A	Banco Popolare Croatia d.d.	98.800	500 HRK
SUNH-R-A	Sunčani Hvar d.d.	6.196.132	100 HRK
TANG-R-A	Tang tvornica alata d.d.	145.000	500 HRK
TDZ-R-A	Tvornica duhana Zagreb d.d.	324.808	700 HRK
TEP-R-A	TEP d.d.	377.847	200 HRK
THMT-R-A	Tehnomont d. d.	277.716	300 HRK
THNK-R-A	Tehnika d.d.	189.460	900 HRK
TISK-R-A	Tisak d.d.	2.386.587	100 HRK
TKPR-R-A	Tekstilpromet d.d.	93.873	400 HRK
TLM-R-A	TLM d.d.	1.840.082	300 HRK
TMPO-R-A	Tempo d.d.	607.952	100 HRK
TNKC-R-A	Tankerkomerc d.d.	34.182	1880 HRK
TNPL-R-A	Tankerska plovidba d.d.	626.385	600 HRK
TNSA-R-A	Transadria d.d.	28.755	1910 HRK
TOZ-R-A	TOZ penkala, Tvornica olovaka Zagreb d.d.	200.000	300 HRK
TRKT-R-A	Trokut d.d.	121.302	300 HRK

Simbol	Izdatnik	Broj izdanih	Nominala
TSTR-R-A	Tekstilstroj d.d.	114.442	300 HRK
TUHO-R-A	Turisthotel d.d.	409.756	300 HRK
ULJN-R-A	Uljanik brodogradilište d. d.	2.236.253	300 HRK
ULPL-R-A	Uljanik Plovidba d. d.	270.000	400 HRK
UNPP-R-A	Unijapapir d.d.	19.210	1800 HRK
VDKT-R-A	Viadukt d.d.	345.820	300 HRK
VIS-R-A	Vis d.d.	517.839	100 HRK
VJSN-R-A	Vjesnik d.d.	1.061.683	100 HRK
VLDS-R-A	Fima validus d.d.	1.951.538	100 HRK
VLHO-R-A	Valamar grupa d.d.	6.641.246	10 HRK
VLPV-R-A	PPK Valpovo d.d.	407.790	300 HRK
VPIK-R-A	Vupik d.d.	1.422.127	400 HRK
VRBS-R-A	Vrboska d.d.	128.650	300 HRK
VSK-R-A	Banka kovanica d.d.	680.420	100 HRK
ZABA-R-A	Zagrebačka banka d.d.	3.352.193	380 HRK
ZAPI-R-A	Zagrebačka pivovara d.d.	620.450	100 DEM
ZDNK-R-A	Zdenka d.d.	458.068	300 HRK
ZITP-R-A	Žitoproizvod d.d.	109.300	400 HRK
ZLAR-R-A	Zlatni rat d.d.	552.319	370 HRK
ZLJS-R-A	Željezara Split d.d.	113.216	1200 HRK
ZLTO-R-A	Zlatni otok d.d.	357.590	360 HRK
ZPKL-R-A	Zagrebačke pekarnice Klara d.d.	283.760	400 HRK
ZTNJ-R-A	Žitnjak d.d.	205.643	690 HRK
ZVCV-R-A	Zvečevo d.d.	307.808	200 HRK
ZVZD-R-A	Zvijezda d.d.	100.257	2000 HRK
<b>JDD tržište</b>			
<b>Povlaštene dionice</b>			
ADRS-P-A	Adris grupa d. d.	6.784.100	10 HRK
CEBA-P-A	Centar banka d.d.	62.500	400 HRK
CRAL-P-A	Croatia airlines d.d.	17.590	100 HRK
CRAL-P-A1	Croatia airlines d.d.	6.762	100 HRK
CRAL-P-A2	Croatia airlines d.d.	13.025	100 HRK
CRAL-P-A3	Croatia airlines d.d.	7.356	100 HRK
CRAL-P-A4	Croatia airlines d.d.	6.464	100 HRK
GKBA-P-A	Veneto banka d.d.	109.720	100 HRK
HCRC-P-A	Hoteli Croatia d.d.	402.500	100 HRK
IKBA-P-A	Istarska kreditna banka Umag d.d.	1.513	1100 HRK
KABA-P-A	Karlovačka banka d.d.	10.824	100 HRK
KODT-P-A	Končar - distributivni i specijalni transformatori d.d.	30.714	300 HRK
KOSK-P-A	Končar - sklopna postrojenja d.d.	40.718	300 HRK
PLAG-P-A	Plava laguna d.d.	105.000	1000 HRK
PUNT-P-A	Pounje d.d.	600.000	10 HRK
SSNC-P-A1	Banco Popolare Croatia d.d.	18.200	500 HRK
ZABA-P-B	Zagrebačka banka d.d.	13.212	540 HRK
<b>Paralelno tržište</b>			
<b>Redovne dionice</b>			
ADBK-R-A	Auto-Dubrovnik d.d.	60.073	300 HRK
AGED-R-A	Agram educa d.d.	41.000	1000 HRK

Simbol	Izdaticnik	Broj izdanih	Nominala
AGLG-R-A	Agrolaguna d. d.	28.487	2500 HRK
AHRV-R-A	Auto Hrvatska d.d. Split	21.212	500 DEM
ATSK-R-A	Autotransport Karlovac d.d.	92.000	200 HRK
AUSL-R-A	Autoslavonija d.d.	44.328	300 HRK
AUTR-R-A	Autotransport d.d.	586.673	30 HRK
BAOT-R-A	Baotic d.d.	43.740	400 HRK
BCIN-R-A	BC institut d.d.	16.650	1800 HRK
BDSS-R-A	Brodospas d.d.	372.331	80 HRK
BGAT-R-A	Bagat-trgovina d.d.	27.804	370 HRK
BJPL-R-A	Bojoplast d.d.	8.628	370 HRK
BOR-R-A	Bor d. d.	89.240	300 HRK
BRBA-R-A	Banka Brod d. d.	8.284	3800 HRK
BZJK-R-A	Božjakovina d.d.	204.989	300 HRK
CNMR-R-A	Cenmar d.d.	244.365	100 HRK
CROR-R-A	Croatia records d.d.	114.066	200 HRK
CSVZ-R-A	Cesta-Varaždin d.d.	11.600	2500 HRK
DBPS-R-A	Dubravica d.d.	61.220	770 HRK
DHBJ-R-A	Euroduhan d.d.	8.115	1800 HRK
DIKL-R-A	DI Klana d. d.	10.657	3500 HRK
DRMC-R-A	Derma d.d.	43.292	400 HRK
DRVP-R-A	Drvoplast d.d.	44.760	380 HRK
ED63-R-A	Euro daus 1963 d.d.	71.182	200 HRK
EHOS-R-A	Euroherc osiguranje d.d.	305.010	200 HRK
EKOM-R-A	Eko međimurje d.d.	70.238	400 HRK
ELKM-R-A	Elektromaterijal d.d.	74.999	400 HRK
ELTR-R-A	Elektroda Zagreb d.d.	83.879	300 HRK
ENRE-R-A	Energoremont d.d.	44.110	300 HRK
ETZ-R-1	ETZ d.d. Osijek	11.246	300 HRK
EUDS-R-A	Euro Daus d.d.	71.182	200 HRK
EUVB-R-A	Euroviba d.d.	50.085	400 HRK
GFZK-R-A	Geofizika d.d.	92.460	300 HRK
GIPK-R-A	GP Krk d.d.	58.052	380 HRK
GZST-R-A	Geodetski zavod d.d.	8.700	380 HRK
HARG-R-A	Grand Villa Argentina d.d.	1.554.972	100 HRK
HBNV-R-A	Bonavia d.d.	85.863	100 DEM
HEMR-R-A	Hemar d.d.	11.199	100 HRK
HPLT-R-A	Hoteli Plat d.d.	197.255	300 HRK
HSPT-R-A	Hospitalija d.d.	102.212	100 HRK
IGML-R-A	IGM d.d. Lepoglava	174.930	400 HRK
INFS-R-A	Infosistem d.d.	53.557	400 HRK
ISAU-R-A	Istra - auto d.d.	83.523	200 HRK
ITC-R-A	ITC d.d.	36.726	600 HRK
IVEX-R-A	Istravino d. d.	148.635	400 HRK
IVNC-R-A	Ivančica d.d.	23.556	400 HRK
JLEN-R-A	Jelen d.d. Čakovec	66.268	400 HRK
KMEN-R-A	Kamen d.d.	99.458	300 HRK
KMKA-R-A	Kemika d.d.	95.259	300 HRK
KMLC-R-A	TERMOPLIN-NOVI MAROF d.d.	3.432	1920 HRK

Simbol	Izdatnik	Broj izdanih	Nominala
KODS-R-A	Kordun d.d.	106.427	100 HRK
KOMI-R-A	Končar - montažni inženjering d.d.	19.719	300 HRK
KOSN-R-A	Končar - električni aparati srednjeg napona d.d.	39.216	300 HRK
KOTR-R-A	Končar - mjerni transformatori d.d.	36.165	300 HRK
KOVA-R-A	Končar - električni visokonaponski aparati d.d.	48.890	300 HRK
KRDN-R-A	Kordun d.d.	256.320	50 HRK
KTKA-R-A	Kotka d.d.	36.550	800 HRK
LANA-R-A	Lana-karlovačka tiskara d.d.	60.801	380 HRK
LNIA-R-A	Lonia d.d.	100.297	200 HRK
LOVI-R-A	Model pakiranja d.d.	419.506	200 HRK
MBTN-R-A	Međimurje beton d.d.	53.309	
MDKS-R-A	Modeks d.d. Mursko Središće	9.186	1600 HRK
MDSP-R-A	Modra špilja d.d.	61.655	300 HRK
MILS-R-A	Mils, mljekara Split d.d.	60.706	100 DEM
MKTL-R-A	Merkantile d.d.	67.180	380 HRK
MLDN-R-A	Mladina d.d.	96.098	300 HRK
MMTZ-R-A	Montmontaža d.d.	8.028	3500 HRK
MNTK-R-A	Montkemija d.d.	47.494	300 HRK
MRNC-R-A	Mrežnica d.d.	108.680	200 HRK
MTHL-R-A	Metroholding d.d.	1.720.086	100 HRK
NEXE-R-A	Nexe grupa d.d.	473.189	200 HRK
PNTU-R-A	Panturist d.d.	76.880	140 HRK
PPLM-R-A	Preplam d.d.	42.252	1000 HRK
PRRD-R-A	Prerada d.d.	161.846	300 HRK
PSMR-R-A	Pismorad d.d.	23.290	370 HRK
PZC-R-A	PZC Ssplit d.d.	49.500	380 HRK
PZCV-R-A	PZC Varaždin d.d.	156.895	100 HRK
RBAG-R-A	Riba d.d.	20.318	400 HRK
RCNC-R-A	R.C. d.d.	8.049	300 HRK
RVRA-R-A	Rivijera d.d.	277.161	330 HRK
RZVL-R-A	Farmal d.d.	64.990	300 HRK
SEM-R-A	Split tours d.d.	28.435	100 HRK
SLTR-R-A	Slavijatrans d.d.	80.470	300 HRK
SM86-R-A	SEM 1986 d.d.	136.432	100 HRK
SMBA-R-A	Samoborska banka d.d.	70.354	700 HRK
SNHO-R-A	SN holding d.d.	2.950.000	
SOUC-R-A	Son-ugo-cor d.d.	89.150	400 HRK
SPNV-R-A	Spin Valis d. d. Požega	72.905	400 HRK
SPPL-R-A	Splitska plovidba d.d.	187.767	300 HRK
STBA-R-A	Societe generale-splitska banka d.d.	4.914.258	100 HRK
TIMT-R-A	TIM d.d.	285.400	100 HRK
TKZD-R-A	Tvornica kruha Zadar d.d.	47.890	370 HRK
TNER-R-A	Tanker d.d.	78.000	100 HRK
TRMP-R-A	TERMOPLIN d.d.	50.013	400 HRK
TRST-R-A	Trast d.d.	12.148	2000 HRK
TSHC-R-A	Tvornica stočne hrane d.d.	13.551	800 HRK
URIH-R-A	Urbanistički institut Hrvatske d.d.	22.898	300 HRK
UTEN-R-A	Vossloh utenzilija d.d.	27.308	300 HRK

Simbol	Izdatnik	Broj izdanih	Nominala
VDMV-R-A	Vodomaterijal d.d.	41.084	100 HRK
VGVI-R-A	Vrgorka-vinarija d.d.	29.936	380 HRK
VISK-R-A	Vis konfekcija d.d. Varaždin	18.494	1500 HRK
VLVI-R-A	Vinoplod-vinarija d.d.	11.146	2600 HRK
VPSP-R-A	Vodoprivreda Split d.d.	14.520	1000 HRK
VZVJ-R-A	Varaždinec d.d.	9.675	300 HRK
ZEP-R-A	Zagrebačko elektrotehničko poduzeće d.d.	75.560	370 HRK
ZSZG-R-A	Zaštita-Zagreb d.d.	5.778	1880 HRK
<b>Paralelno tržište</b>			
<b>Povlaštene dionice</b>			
BRBA-P-A	Banka Brod d. d.	2.547	3800 HRK
ISGF-P-B	Istragrafika d.d.	54.639	200 HRK
KOMI-P-A	Končar - montažni inženjering d.d.	19.706	300 HRK
KOSN-P-A	Končar - električni aparati srednjeg napona d.d.	26.383	300 HRK
KOTR-P-A	Končar - mjerni transformatori d.d.	27.132	300 HRK
KOVA-P-A	Končar - električni visokonaponski aparati d.d.	16.446	300 HRK

## 5. Popis uvrštenih obveznica

Simbol	Izdatnik	Nominala	Broj izdanih	Kamata	Dospijeće
<b>Službeno tržište</b>					
ATGR-O-11CA	Atlantic grupa d.d.	1 HRK	115.000.000	5,75%	6.12.2011
BLSC-O-091A	Belišće d.d.	1 EUR	8.000.000	5,50%	14.1.2009
FNOI-D-087A	Fond za naknadu oduzete imovine	5,11 EUR	666.929	0,00%	1.7.2008
FNOI-D-091A	Fond za naknadu oduzete imovine	5,11 EUR	666.929	0,00%	1.1.2009
FNOI-D-097A	Fond za naknadu oduzete imovine	5,11 EUR	666.929	0,00%	1.7.2009
FNOI-D-101A	Fond za naknadu oduzete imovine	5,11 EUR	666.929	0,00%	1.1.2010
FNOI-D-107A	Fond za naknadu oduzete imovine	5,11 EUR	666.929	0,00%	1.7.2010
FNOI-D-111A	Fond za naknadu oduzete imovine	5,11 EUR	666.929	0,00%	1.1.2011
FNOI-D-117A	Fond za naknadu oduzete imovine	5,11 EUR	666.929	0,00%	1.7.2011
FNOI-D-121A	Fond za naknadu oduzete imovine	5,11 EUR	666.929	0,00%	1.1.2012
FNOI-D-127A	Fond za naknadu oduzete imovine	5,11 EUR	666.929	0,00%	1.7.2012
FNOI-D-131A	Fond za naknadu oduzete imovine	5,11 EUR	666.929	0,00%	1.1.2013
FNOI-D-137A	Fond za naknadu oduzete imovine	5,11 EUR	666.929	0,00%	1.7.2013
FNOI-D-141A	Fond za naknadu oduzete imovine	5,11 EUR	666.929	0,00%	1.1.2014
FNOI-D-147A	Fond za naknadu oduzete imovine	5,11 EUR	666.929	0,00%	1.7.2014
FNOI-D-151A	Fond za naknadu oduzete imovine	5,11 EUR	666.929	0,00%	1.1.2015
FNOI-D-157A	Fond za naknadu oduzete imovine	5,11 EUR	666.929	0,00%	1.7.2015
FNOI-D-161A	Fond za naknadu oduzete imovine	5,11 EUR	666.929	0,00%	1.1.2016
FNOI-D-167A	Fond za naknadu oduzete imovine	5,11 EUR	666.929	0,00%	1.7.2016
FNOI-D-171A	Fond za naknadu oduzete imovine	5,11 EUR	666.929	0,00%	1.1.2017
FNOI-D-177A	Fond za naknadu oduzete imovine	5,11 EUR	666.929	0,00%	1.7.2017
FNOI-D-181A	Fond za naknadu oduzete imovine	5,11 EUR	666.929	0,00%	1.1.2018
FNOI-D-187A	Fond za naknadu oduzete imovine	5,11 EUR	666.929	0,00%	1.7.2018
FNOI-D-191A	Fond za naknadu oduzete imovine	5,11 EUR	666.929	0,00%	1.1.2019
FNOI-D-197A	Fond za naknadu oduzete imovine	5,11 EUR	666.929	0,00%	1.7.2019

Simbol	Izdatnik	Nominala	Broj izdanih	Kamata	Dospijeće
GDKC-O-116A	Grad Koprivnica	1 HRK	60.000.000	6,50%	29.6.2011
GDRI-O-167A	Grad Rijeka	1 EUR	16.383.008	4,13%	18.7.2016
GDST-O-137A	Grad Split	1 EUR	8.000.000	4,56%	24.7.2013
GDST-O-15BA	Grad Split	1 EUR	8.100.000	4,75%	27.11.2015
GDZD-O-119A	Grad Zadar	1 EUR	18.500.000	5,50%	1.9.2011
HBOR-O-112A	Hrvatska banka za obnovu i razvitak d.d.	1 EUR	300.000.000	4,88%	11.2.2011
HEP-O-13BA	HEP d.d.	1 HRK	500.000.000	5,00%	29.11.2013
HEP-O-17CA	HEP d.d.	1 HRK	700.000.000	6,50%	7.12.2017
HYBA-O-086A	Hypo Alpe-Adria bank d.d.	1 HRK	150.000.000	6,50%	6.6.2008
INGR-O-11CA	Ingra d.d.	1 HRK	200.000.000	6,13%	6.12.2011
JDGL-O-126A	Jadran - galenski laboratorij d. d.	1 HRK	125.000.000	5,65%	11.6.2012
JDRA-O-129A	Jadranka d. d.	1 HRK	75.000.000	6,48%	13.9.2012
JRLN-O-12AA	Jadrolinija d.d.	1 HRK	70.000.000	6,50%	25.10.2012
MDKA-O-087A	Medika d.d.	1 EUR	16.500.000	4,50%	11.7.2008
NEXE-O-116A	Nexe grupa d.d.	1 HRK	750.000.000	5,50%	14.6.2011
OIV-O-14BA	Odašiljači i veze d.o.o.	1 HRK	100.000.000	7,25%	20.11.2014
PLVA-O-115A	Pliva d.d.	1 EUR	75.000.000	5,75%	12.5.2011
PODR-O-115A	Podravka d.d.	1 HRK	375.000.000	5,13%	17.5.2011
RBA-O-112A	Raiffeisenbank Austria d.d.	1 HRK	600.000.000	4,13%	10.2.2011
RHMF-O-085A	Ministarstvo financija Republike Hrvatske	1 HRK	1.000.000.000	6,13%	28.5.2008
RHMF-O-08CA	Ministarstvo financija Republike Hrvatske	1 EUR	200.000.000	6,88%	14.12.2008
RHMF-O-103A	Ministarstvo financija Republike Hrvatske	1 HRK	3.000.000.000	6,75%	8.3.2010
RHMF-O-125A	Ministarstvo financija Republike Hrvatske	1 EUR	500.000.000	6,88%	23.5.2012
RHMF-O-137A	Ministarstvo financija Republike Hrvatske	1 HRK	4.000.000.000	4,50%	11.7.2013
RHMF-O-142A	Ministarstvo financija Republike Hrvatske	1 EUR	650.000.000	5,50%	10.2.2014
RHMF-O-157A	Ministarstvo financija Republike Hrvatske	1 EUR	350.000.000	4,25%	14.7.2015
RHMF-O-15CA	Ministarstvo financija Republike Hrvatske	1 HRK	5.500.000.000	5,25%	15.12.2015
RHMF-O-172A	Ministarstvo financija Republike Hrvatske	1 HRK	5.500.000.000	4,75%	8.2.2017
RHMF-O-19BA	Ministarstvo financija Republike Hrvatske	1 EUR	500.000.000	5,38%	29.11.2019
<b>Redovno tržište</b>					
GROS-O-17AA	Grad Osijek	1 HRK	25.000.000	5,500%	30.10.2017
GRVI-O-17AA	Grad Vinkovci	1 HRK	42.000.000	5,500%	23.10.2017
<b>Usporedno tržište</b>					
HOTR-O-941A	Hospitalija trgovina d.o.o.	1 HRK	75.000.000	8,250%	5.10.2009
MTEL-O-097A	Metronet telekomunikacije d.d.	1 HRK	120.000.000	8,500%	28.7.2009
OPTE-O-142A	OT-optima telekom d.d.	1 HRK	250.000.000	9,125%	1.2.2014

## 6. Popis uvrštenih prava

Simbol	Izdatnik	Nominala	Broj izdanih
RHMJ-A-A	Republika Hrvatska	1 HRK	400.000.000
RHMF-A-A	Republika Hrvatska	1 HRK	644.750.000



## 7. Popis uvrštenih komercijalnih zapisa

Simbol	Izdatnik	Nominala	Broj
	<b>Službeno tržište</b>		
BLSC-M-808A	Belišće d.d.	1 HRK	13.000.000
BLSC-M-811A	Belišće d.d.	1 HRK	25.000.000
INGR-M-840A	Ingra d.d.	1 HRK	38.000.000
MDKA-M-843A	Medika d.d.	1 HRK	70.000.000
MGMA-M-812A	Magma d.d.	1 HRK	25.000.000
VART-M-826A	Varteks d. d.	1 HRK	30.000.000
	<b>Redovno tržište</b>		
ATPL-M-803A	Atlantska plovidba d.d.	1 HRK	60.000.000
BLSC-M-817A	Belišće d.d.	1 HRK	10.000.000
DIMS-M-828A	Digitel medijski servisi d.o.o.	1 HRK	50.000.000
DLKV-M-803A	Dalekovod d.d.	1 HRK	75.000.000
DLKV-M-805A	Dalekovod d.d.	1 HRK	32.000.000
HGSP-M-838A	HG Spot d.d.	1 HRK	50.000.000
KAMG-M-826A	Kamgrad d.d.	1 HRK	50.000.000
KNGI-M-823A	King ICT d.o.o.	1 HRK	45.000.000
MGMA-M-807A	Magma d.d.	1 HRK	45.000.000
MSAN-M-836A	M SAN grupa d.d.	1 HRK	45.000.000
MSAN-M-845A	M SAN grupa d.d.	1 HRK	28.900.000
OPHR-M-820A	Oktal pharma d.o.o.	1 HRK	50.000.000
PBZC-M-816A	PBZ card d.o.o.	1 HRK	50.000.000
PLOR-M-815A	Plodine d. d.	1 HRK	50.000.000
PLOR-M-819A	Plodine d. d.	1 HRK	40.000.000
PLOR-M-824A	Plodine d. d.	1 HRK	20.000.000
RPRO-M-805A	Rijeka promet d. d.	1 HRK	40.000.000
WUSP-M-849A	Wulf Sport d.d.	1 HRK	8.500.000
ZGMN-M-851A	Zagreb-montaža d.o.o.	1 HRK	30.000.000

## 8. Metodološke opaske

- 1) Najviša cijena je najviša cijena postignuta u transakcijama predmetnom dionicom u promatranom razdoblju gledajući sve transakcije, a ne samo zadnje pojedinih dana.
- 2) Najniža cijena je najniža cijena postignuta u transakcijama predmetnom dionicom u promatranom razdoblju gledajući sve transakcije, a ne samo zadnje pojedinih dana.
- 3) Zadnja cijena je cijena postignuta u zadnjoj transakciji u promatranom razdoblju.
- 4) Prilikom računanja promjena cijena za usporedbu su korištene zadnje cijene u razdobljima koje se uspoređuje.
- 5) Prijavljene transakcije su prema odluci Zagrebačke burze o velikim transakcijama, transakcije državnim dugovnim vrijednosnim papirima koje su veće od 3.000.000,00 kuna.
- 6) Institucionalne transakcije su sukladno Zakonu o tržištu vrijednosnih papira čl.102, transakcije prijavljene Zagrebačkoj burzi od strane institucionalnih investitora.
- 7) Krivulje cijene crtane su na temelju zadnjih dnevnih cijena.
- 8) Dobit po dionici (*eng.* earnings per share) je omjer ukupne dobiti i broja redovnih dionica .  
Odnos cijene i dobiti (*eng.* price earnings ratio) je omjer zadnje cijene i dobiti po dionici.  
Dividendni prinos (*eng.* dividend yield) je omjer isplaćene dividende po dionici i zadnje cijene.