



ZAGREBAČKA BURZA  
THE ZAGREB STOCK EXCHANGE

Pregled trgovine  
u trećem tromjesečju  
2009. godine

Zagreb, listopad 2009. godine

**Ovo izvješće ili njegovi dijelovi ne smiju se objavljivati, umnožavati ili na bilo koji način rasparčavati bez prethodnog pisanog pristanka Zagrebačke burze.**

Ovdje sadržani podaci su prikupljeni i obrađeni s povećanom pažnjom, ali Zagrebačka burza ne jamči za njihovu potpunu točnost i/ili cjelovitost. Svatko tko pribavi ovu tiskovinu ili se njome koristi to čini isključivo pristajući na uvjet da Zagrebačka burza zbog toga ne može biti pozvana na odgovornost. Ova tiskovina izdana je isključivo u informativne svrhe i ni na koji način ne predstavlja poziv na kupnju ili prodaju bilo kojeg vrijednosnog papira koji se u njoj spominje. Zagrebačka burza preporučuje svakom ulagatelju da potraži stručni savjet prije donošenja odluke o ulaganju.

Copyright © 2009. Zagrebačka burza d.d.  
Zagreb  
Ivana Lučića 2a

Sva prava pridržana.

# Sadržaj:

<b>1. TRGOVINA .....</b>	<b>1</b>
1.1. OPĆENITE KARAKTERISTIKE .....	1
1.2. PREGLED TRGOVINE PO MJESECIMA .....	2
1.3. DIONICE S NAJVEĆOM TRŽIŠNOM KAPITALIZACIJOM .....	4
1.4. DIONICE S NAJVEĆIM PROMETOM .....	5
1.5. PREGLED TRGOVINE DIONICAMA .....	6
1.6. PREGLED TRGOVINE OBVEZNICAMA .....	9
1.7. PREGLED TRGOVINE PRAVIMA.....	10
1.8. PREGLED TRGOVINE KOMERCIJALNIM ZAPISIMA.....	10
1.9. RANG LISTA BROKERSKIH KUĆA PREMA PROMETU DIONICA .....	11
1.10. RANG LISTA BROKERSKIH KUĆA PREMA PROMETU OBVEZNICA.....	11
1.11. RANG LISTA BROKERSKIH KUĆA PREMA UKUPNOM PROMETU.....	11
1.12. DIONICE S NAJVEĆIM PORASTOM CIJENE .....	12
1.13. DIONICE S NAJVEĆIM PADOM CIJENE .....	12
<b>2. NAJVAŽNIJI DOGAĐAJI .....</b>	<b>13</b>
<b>3. GRAFOVI KRETANJA CIJENA NAJAKTIVNIJIH DIONICA .....</b>	<b>16</b>
<b>4. POPIS UVRŠTENIH DIONICA .....</b>	<b>19</b>
<b>5. POPIS UVRŠTENIH OBVEZNICA .....</b>	<b>26</b>
<b>6. POPIS UVRŠTENIH PRAVA .....</b>	<b>27</b>
<b>7. POPIS UVRŠTENIH KOMERCIJALNIH ZAPISA.....</b>	<b>28</b>
<b>8. METODOLOŠKE OPASKE .....</b>	<b>29</b>



# 1. Trgovina

## 1.1. Općenite karakteristike

(Tržišna kapitalizacija u milijunima kuna)

	Drugo tromjesečje 2009.	Treće tromjesečje 2009.	% promjene
<b>Redovni promet</b>			
Dionice	2.497.097.776	1.767.432.279	-29,2%
Obveznice	41.254.482	48.905.798	18,5%
Prava	3.707.028	2.335.762	-37,0%
Zapisi	303.061	1.686.495	456,5%
<b>Blok promet</b>	0	0	-
Prijavljeni promet	37.355.000	84.298.026	125,7%
OTC promet	332.572.871	294.854.315	-11,3%
<b>Sveukupni promet</b>	<b>2.912.290.219</b>	<b>2.199.512.675</b>	<b>-24,5%</b>
<b>Redovni volumen</b>			
Dionice	10.589.544	7.877.994	-25,6%
Obveznice	16.525.539	34.401.757	108,2%
Prava	2.332.831	1.427.621	-38,8%
Zapisi	310.000	1.697.480	447,6%
<b>Blok volumen</b>	0	0	-
Prijavljeni volumen	45.000.000	12.350.000	-72,6%
OTC volumen	102.348.500	198.771.367	94,2%
<b>Sveukupni volumen</b>	<b>177.106.414</b>	<b>256.526.219</b>	<b>44,8%</b>
CROBEX <sup>®</sup>	1.896,36	2.197,36	15,9%
CROBEX10	999,25	1.155,19	15,6%
CROBIS <sup>®</sup>	86,27	89,06	3,2%
Ukupni broj transakcija	151.821	103.613	-31,8%
Broj aktivnih vrijednosnih papira	246	214	-13,0%
Broj dana trgovanja	59	65	10,2%
<b>Tržišna kapitalizacija</b>			
Dionice	142.428,2	149.974,7	5,3%
Obveznice	33.255,6	33.926,1	2,0%
<b>Ukupno</b>	<b>175.683,8</b>	<b>183.900,8</b>	<b>4,7%</b>
<b>Prosječni dnevni</b>			
Turnover	49.360.851	33.838.657	-31,4%
Volume	3.001.804	3.946.557	31,5%
Broj transakcija	2.573	1.594	-38,0%

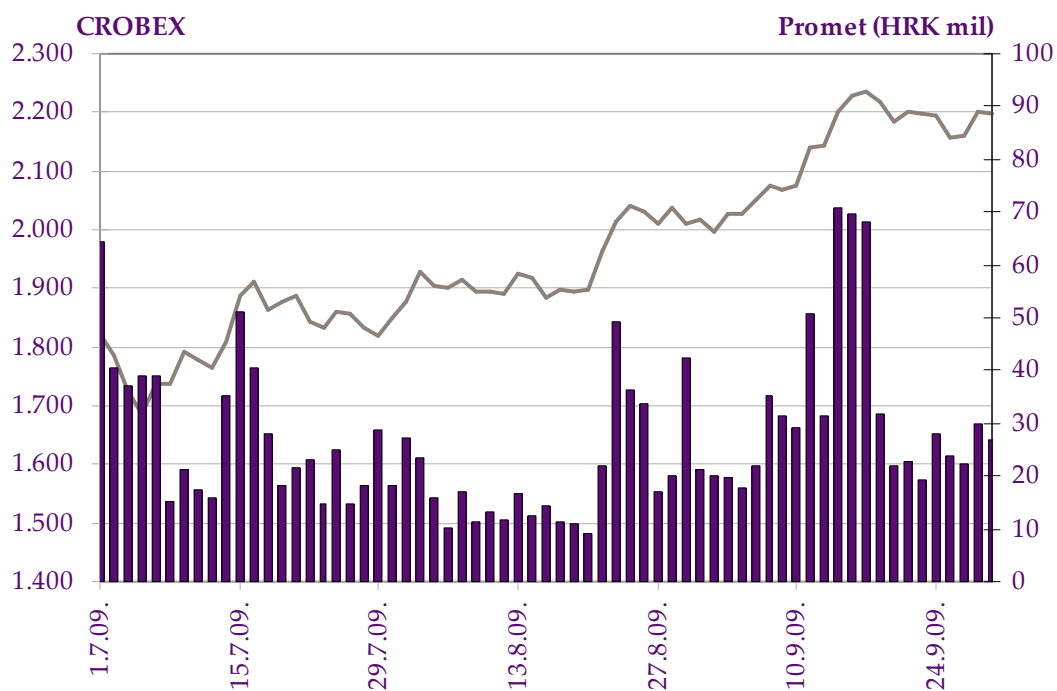
## 1.2. Pregled trgovine po mjesecima

(Tržišna kapitalizacija u milijunima kuna)

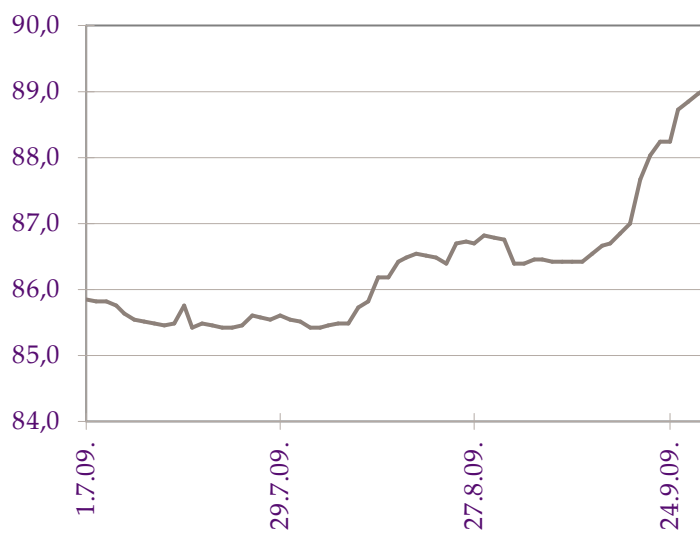
Mjesec	Broj transakcija		Volumen		Broj aktivnih vrijednosnih papira	Tržišna kapitalizacija
	Ukupni	Prosječni dnevni	Ukupni	Prosječni dnevni		
srpanj	36.644	1.593	47.614.335	2.070.188	177	131.522,4
kolovoz	24.713	1.236	21.002.889	1.050.144	159	138.380,5
rujan	42.256	1.921	187.908.995	8.541.318	174	149.974,7
<b>Ukupno</b>	<b>103.613</b>	<b>1.594</b>	<b>256.526.219</b>	<b>3.946.557</b>	<b>214</b>	

(Promet u milijunima kuna)

Mjesec	Dionice		Obveznice		Prava		Ukupni promet
	Promet	Udjel %	Promet	Udjel %	Promet	Udjel %	
srpanj	654,1	91,6	60,0	8,4	0,0	0,0	714,1
kolovoz	399,4	88,8	48,6	10,8	1,7	0,4	449,7
rujan	713,9	68,9	321,2	31,0	0,6	0,1	1.035,7
<b>Ukupno</b>	<b>1.767,4</b>	<b>80,4</b>	<b>429,7</b>	<b>19,5</b>	<b>2,3</b>	<b>0,1</b>	<b>2.199,5</b>



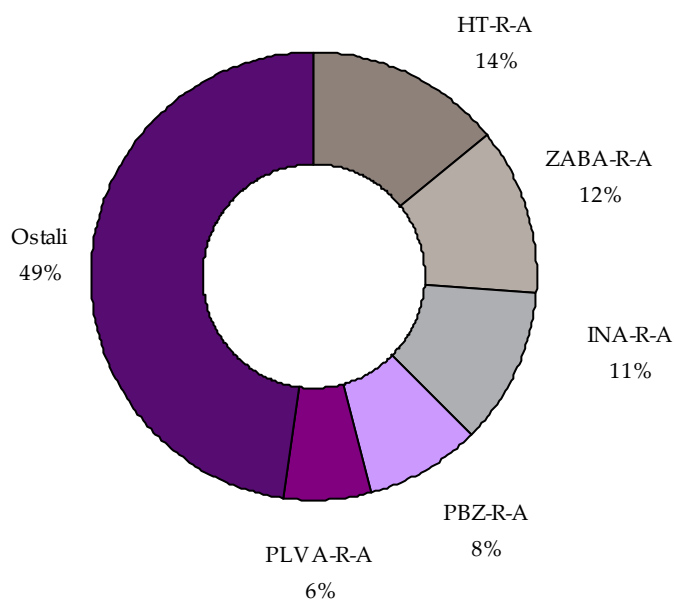
Slika 1: Kretanje indeksa CROBEX i prometa dionicama



Slika 2: Kretanje obvezničkog indeksa CROBIS®

### 1.3. Dionice s najvećom tržišnom kapitalizacijom

	Oznaka	Izdavatelj	Tržišna kapitalizacija (HRK mil)	Udjel (%)	Kumulativ (%)
1	HT-R-A	HT d.d.	21.332,0	14,2	14,2
2	ZABA-R-A	Zagrebačka banka d.d.	17.933,5	12,0	26,2
3	INA-R-A	Ina d.d.	17.000,0	11,3	37,5
4	PBZ-R-A	PBZ d.d.	12.494,2	8,3	45,8
5	PLVA-R-A	Pliva d.d.	9.591,4	6,4	52,2
6	RIBA-R-A	Erste&Steiermärkische Bank d. d.	6.622,1	4,4	56,7
7	KNZM-R-A	Konzum d.d.	3.360,5	2,2	58,9
8	ADRS-R-A	Adris grupa d. d.	2.875,2	1,9	60,8
9	ZAPI-R-A	Zagrebačka pivovara d.d.	2.357,7	1,6	62,4
10	EHOS-R-A	Euroherc osiguranje d.d.	2.162,2	1,4	63,8
		Ostali	54.245,9	36,2	100,0
		<b>Ukupno</b>	<b>149.974,7</b>		

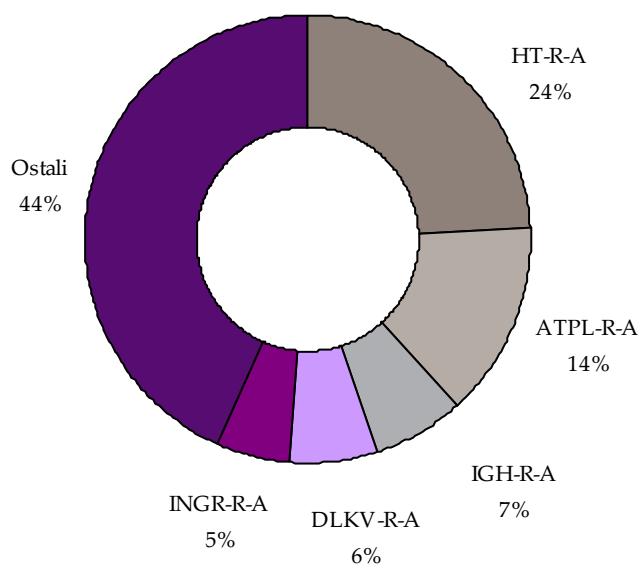


Slika 3: Struktura tržišne kapitalizacije



## 1.4. Dionice s najvećim prometom

	Oznaka	Izdavatelj	Promet (HRK)	Udjel (%)	Kumulativ (%)
1	HT-R-A	HT d.d.	426.932.560	24,2	24,2
2	ATPL-R-A	Atlantska plovidba d.d.	249.773.400	14,1	38,3
3	IGH-R-A	Institut IGH d.d.	117.552.068	6,7	44,9
4	DLKV-R-A	Dalekovod d.d.	112.206.701	6,3	51,3
5	INGR-R-A	Ingra d.d.	92.871.451	5,3	56,5
6	ADRS-P-A	Adris grupa d. d.	60.751.625	3,4	60,0
7	JDPL-R-A	Jadroplov d.d.	59.262.759	3,4	63,3
8	INA-R-A	Ina d.d.	53.571.878	3,0	66,4
9	ULPL-R-A	Uljanik Plovidba d. d.	47.903.139	2,7	69,1
10	PTKM-R-A	Petrokemija d.d.	44.290.843	2,5	71,6
		Ostali	502.315.855	28,4	100,0
		<b>Ukupno</b>	<b>1.767.432.279</b>		



Slika 4: Struktura prometa dionicama

## 1.5. Pregled trgovine dionicama

(Cijene i promet u kunama, tržišna kapitalizacija u milijunima kuna)

	Najviša	Najniža	Zadnja	Datum zadnje	Promjena cijene (%)	Volumen	Promet	Tržišna kapitalizacija
<b>Službeno tržište</b>								
ATGR-R-A	760,00	489,00	695,00	30.9.2009	35,5	33.356	19.040.616	1.716,6
CROS-P-A	5.250,00	3.376,96	5.250,00	30.9.2009	39,9	303	1.588.627	45,9
CROS-R-A	5.090,00	3.151,03	4.651,00	30.9.2009	32,9	910	4.163.488	1.430,6
HT-R-A	267,99	214,65	260,50	30.9.2009	19,2	1.833.992	426.932.560	21.332,0
IGH-R-A	4.375,00	2.930,01	4.080,50	30.9.2009	10,3	32.703	117.552.068	647,1
INA-R-A	1.830,00	1.249,99	1.700,00	30.9.2009	24,6	35.418	53.571.878	17.000,0
INGR-R-A	61,49	36,00	57,10	30.9.2009	32,9	1.978.398	92.871.451	428,3
ISTT-R-A	303,00	270,00	298,89	30.9.2009	2,7	5.212	1.544.670	1.397,3
MDKA-R-A	8.484,00	7.042,00	8.400,00	28.9.2009	-11,6	12	97.236	253,6
MGMA-R-A	78,00	60,00	75,00	30.9.2009	7,9	26.360	1.842.065	365,6
OPTE-R-A	56,00	35,00	40,29	30.9.2009	-8,4	18.338	779.596	113,6
PLVA-R-A	520,00	467,00	467,00	22.9.2009	-10,2	245	118.297	9.591,4
PODR-R-A	289,98	220,00	284,95	30.9.2009	18,7	45.363	11.350.000	1.544,4
PTKM-R-A	164,99	100,00	159,09	30.9.2009	27,3	331.765	44.290.843	531,5
VART-R-1	37,05	29,00	33,20	28.9.2009	3,5	34.319	1.169.282	63,8
VERN-R-A	68,69	55,00	61,50	30.9.2009	-11,8	9.538	583.113	113,5
VIRO-R-A	505,00	248,00	470,00	30.9.2009	48,9	106.898	42.294.694	651,7
<b>Redovito tržište</b>								
ACI-R-A	3.896,00	2.800,00	3.152,50	22.9.2009	-5,9	120	430.521	350,1
ADPL-R-A	75,00	38,00	70,00	30.9.2009	52,2	67.300	3.872.545	294,0
ADRS-P-A	283,00	192,00	272,63	30.9.2009	22,3	250.186	60.751.625	1.849,5
ADRS-R-A	305,00	228,50	299,00	29.9.2009	11,2	78.469	22.091.299	2.875,2
AGMM-R-A	1.000,00	1.000,00	1.000,00	26.8.2009	0,0	82	82.000	41,4
AMDN-R-A	50,00	50,00	50,00	3.7.2009	0,0	352	17.600	38,3
ARNT-R-A	66,00	40,00	65,01	30.9.2009	54,8	4.454	231.137	141,9
ATLN-R-A	34,99	18,50	26,10	30.9.2009	30,5	22.643	543.725	87,1
ATLS-R-A	29,90	23,25	28,93	27.8.2009	-3,6	1.978	52.311	55,1
ATPL-R-A	1.196,99	900,00	1.123,00	30.9.2009	-0,4	226.723	249.773.400	1.567,2
AUHR-R-A	495,00	350,00	495,00	30.9.2009	15,1	4.501	1.905.052	327,6
BD62-R-A	144,00	105,18	144,00	28.9.2009	10,8	1.700	215.972	108,3
BLSC-R-A	379,00	290,00	321,00	29.9.2009	-5,6	19.612	6.186.271	373,7
BLJE-R-A	97,00	70,00	84,53	30.9.2009	1,0	89.811	7.305.546	694,5
BPBA-R-A	99,00	51,00	51,00	30.9.2009	-62,2	339	25.741	90,0
BRIK-R-A	119,00	119,00	119,00	8.7.2009	0,0	171	20.349	47,7
BRIN-R-A	34,00	27,98	27,98	30.9.2009	-18,9	2.283	66.579	14,2
BZJK-R-A	200,00	150,00	175,01	29.9.2009	-12,3	152	24.827	35,9
CEBA-P-A	329,00	247,00	329,00	30.9.2009	31,6	466	122.446	20,6
CEBA-R-A	319,00	215,00	299,95	28.9.2009	15,4	2.179	599.401	85,3
CHAG-R-A	300,00	200,01	295,00	29.9.2009	-26,3	1.039	302.725	35,5
CHBL-R-A	150,00	150,00	150,00	17.7.2009	0,0	43	6.450	43,2
CKML-R-A	3.300,00	2.701,00	2.850,00	22.9.2009	-5,0	287	890.583	299,3
CRAL-R-A	135,00	135,00	135,00	10.9.2009	22,7	20	2.700	664,8
CRLL-R-A	3.299,87	3.200,00	3.290,01	17.9.2009	-0,3	50	163.629	477,3
DDJH-R-A	58,00	43,00	53,00	30.9.2009	0,0	149.389	7.529.230	171,6
DDJM-R-A	480,00	300,00	480,00	3.8.2009	0,0	81	24.480	121,5
DIOK-R-A	172,01	120,00	159,46	29.9.2009	12,3	15.140	2.233.436	644,5
DKVS-R-A	47,01	38,00	44,00	30.9.2009	-4,7	1.449	64.825	46,4
DLKV-R-A	443,00	312,00	416,01	30.9.2009	6,7	289.231	112.206.701	954,2
ELKL-R-A	309,00	300,00	300,00	16.9.2009	0,0	42	12.951	25,2
ELKP-R-A	700,00	500,01	500,01	22.9.2009	-24,2	263	139.542	44,9
ELPR-R-A	87,99	87,99	87,99	28.9.2009	-25,4	7	616	29,5
ERNT-R-A	1.540,00	1.112,01	1.499,00	30.9.2009	19,9	31.235	42.060.934	1.996,1

	Najviša	Najniža	Zadnja	Datum zadnje	Promjena cijene (%)	Volumen	Promet	Tržišna kapitalizacija
EXCL-R-A	100,00	100,00	100,00	7.7.2009	0,0	6	600	114,8
EXPD-R-A	550,00	500,00	500,00	24.9.2009	-16,7	357	195.350	72,0
FMP5-R-A	48,75	27,00	35,00	23.9.2009	-12,5	1.270	44.760	70,1
FNVC-R-A	164,99	108,00	137,00	29.9.2009	-12,7	1.644	221.786	84,6
FRNK-R-A	863,00	730,00	785,00	29.9.2009	-6,5	927	716.964	335,3
HBAS-R-A	100,05	100,00	100,05	9.9.2009	0,0	47	4.701	30,0
HBVD-R-A	100,00	95,00	100,00	23.9.2009	42,9	140	13.950	28,6
HCRC-R-A	122,50	110,00	110,00	24.8.2009	-10,2	237	26.470	118,7
HDBK-R-A	70,00	60,20	65,66	28.9.2009	2,6	2.007	126.062	115,9
HDEL-R-A	370,00	205,63	331,11	30.9.2009	10,4	48.170	14.730.299	206,6
HGSP-R-A	105,00	49,00	75,00	21.8.2009	-25,0	116	6.589	24,8
HIMR-R-A	219,00	120,00	190,01	30.9.2009	-2,1	2.118	370.054	120,8
HMAM-R-A	119,98	100,00	102,02	28.9.2009	-4,0	2.579	272.136	114,2
HMDN-R-A	65,00	30,00	65,00	25.8.2009	-5,8	213	13.390	25,6
HMST-R-A	200,01	200,01	200,01	1.7.2009	-11,9	32	6.400	103,1
HOMS-R-A	16,01	9,05	13,50	15.9.2009	35,0	3.271	31.640	3,3
HPB-R-A	1.989,00	1.506,00	1.700,00	30.9.2009	-14,2	81	135.058	1.011,2
HPBR-R-A	135,00	135,00	135,00	9.7.2009	0,0	10	1.350	40,8
HPDG-R-A	54,00	34,02	37,55	30.9.2009	-25,0	2.823	120.183	13,8
HRBC-R-A	78,00	60,00	78,00	16.9.2009	11,4	3.671	258.574	79,0
HRDH-R-A	49,99	21,09	49,98	28.9.2009	66,7	1.746	44.199	42,1
HTPK-R-A	125,00	72,61	101,00	30.9.2009	12,0	3.162	333.084	43,1
HUPZ-R-A	1.826,00	1.220,00	1.465,00	30.9.2009	-16,5	2.412	4.012.276	690,6
HZDZ-R-A	185,00	185,00	185,00	2.9.2009	-1,6	6	1.110	28,7
HZVG-R-A	49,00	27,60	32,00	29.9.2009	6,7	1.046	45.374	9,7
IMZV-R-A	331,00	150,00	319,00	30.9.2009	71,5	2.897	680.438	71,9
INDG-R-A	590,00	480,00	494,00	30.9.2009	-16,3	4.813	2.494.628	223,5
IPKK-R-A	345,00	190,00	312,00	30.9.2009	16,0	25.780	6.834.543	223,1
IPKO-R-A	35,01	30,01	35,00	18.9.2009	0,0	1.594	54.420	299,3
JAKT-R-A	22,12	22,00	22,12	17.9.2009	0,5	430	9.476	17,5
JDBA-R-A	2.999,00	2.100,25	2.650,00	30.9.2009	14,3	493	1.189.214	317,0
JDGT-R-A	510,00	425,50	500,00	21.9.2009	8,5	847	408.615	55,4
JDKM-R-A	99,00	95,00	95,00	10.9.2009	0,0	151	14.350	20,6
JDOS-R-A	3.400,00	2.100,00	3.000,00	29.9.2009	15,4	580	1.517.890	375,0
JDPL-R-A	209,00	147,80	199,00	30.9.2009	3,1	314.712	59.262.759	325,7
JDRA-R-A	402,00	360,09	400,00	24.9.2009	0,0	440	175.204	133,0
JMNC-R-A	39.880,50	31.500,00	37.003,00	23.9.2009	-7,5	17	579.404	818,7
JNAF-R-A	2.887,00	1.700,00	2.499,99	30.9.2009	25,0	5.805	13.104.820	1.857,1
KABA-R-A	106,80	68,41	90,52	30.9.2009	12,3	29.800	2.342.968	121,2
KBZ-R-A	210,00	210,00	210,00	25.8.2009	0,0	100	21.000	391,8
KNZM-R-A	163,00	101,00	148,02	30.9.2009	23,4	34.651	4.646.955	3.360,5
KODT-P-A	1.949,00	1.266,00	1.899,00	29.9.2009	24,9	561	936.485	58,3
KODT-R-A	2.299,96	1.330,02	2.200,00	28.9.2009	8,4	1.124	2.231.322	213,6
KOEI-R-A	452,00	312,00	441,05	30.9.2009	13,1	111.241	42.630.107	1.134,4
KOES-R-A	160,00	160,00	160,00	6.7.2009	-67,3	21	3.360	20,8
KOKA-R-A	200,00	200,00	200,00	22.9.2009	0,0	270	54.000	180,6
KORF-R-A	54,00	36,02	49,60	30.9.2009	17,6	319.453	14.772.146	370,4
KRAS-R-A	305,00	265,00	274,04	30.9.2009	-12,7	38.242	11.044.602	376,4
KTJV-R-A	45,51	40,01	40,01	28.9.2009	-12,1	296	12.093	229,1
LANO-R-A	13,00	10,00	11,95	21.9.2009	-8,6	9.031	99.066	186,4
LCDS-R-A	38,00	30,08	30,08	28.9.2009	-16,5	7.955	284.990	76,1
LEDO-R-A	5.700,00	3.500,00	5.460,00	30.9.2009	20,8	4.185	20.065.104	1.202,1
LKPC-R-A	1.600,00	1.017,07	1.505,01	30.9.2009	13,2	12.257	16.038.583	335,0
LKRI-R-A	246,00	159,00	222,22	30.9.2009	6,8	32.140	6.600.225	1.329,0
LPLH-R-A	179,00	140,00	155,00	30.9.2009	1,9	7.118	1.147.398	102,7
LRH-R-A	2.099,94	1.500,00	1.650,00	30.9.2009	-20,3	2.534	4.164.504	499,4
LURA-R-A	300,00	223,00	270,05	30.9.2009	-18,9	807	211.165	810,2
LVCV-R-A	300,00	210,00	252,00	29.9.2009	-4,5	2.572	692.799	120,5
MAIS-R-A	88,00	62,29	78,56	29.9.2009	14,8	11.957	892.707	805,8

	Najviša	Najniža	Zadnja	Datum zadnje	Promjena cijene (%)	Volumen	Promet	Tržišna kapitalizacija
MIV-R-A	3.100,00	2.650,00	2.700,00	3.9.2009	21,1	114	306.100	40,5
MLNR-R-A	637,00	400,05	637,00	30.9.2009	14,8	999	594.440	124,5
MNDS-R-A	200,00	192,50	192,60	11.9.2009	-41,6	325	64.716	4,6
NVBA-R-A	248,00	248,00	248,00	17.9.2009	10,2	22	5.456	105,9
PBZ-R-A	715,00	485,00	655,01	29.9.2009	23,6	13.449	7.949.374	12.494,2
PDBA-R-A	500,57	401,01	500,57	17.9.2009	24,2	764	353.535	334,8
PIKR-R-A	155,00	150,00	155,00	28.8.2009	-12,9	128	19.542	36,2
PIVK-R-A	370,00	198,50	199,00	8.9.2009	-33,7	650	176.995	63,1
PKMI-R-A	351,00	305,00	305,00	8.9.2009	-12,9	502	172.048	29,3
PLAG-R-A	1.800,00	1.125,00	1.402,00	28.9.2009	14,9	230	298.220	765,9
PLJK-R-A	96,99	50,02	96,99	17.9.2009	-3,0	103	5.710	102,4
PRFC-R-A	18,00	14,04	15,83	30.9.2009	-6,9	41.036	632.102	61,9
PUNT-R-A	1,30	0,70	1,19	29.9.2009	20,2	145.163	142.621	3,2
QUNE-R-A	84,88	52,00	70,00	17.9.2009	34,6	144.694	11.574.724	157,9
RIBA-R-A	400,00	300,00	389,90	30.9.2009	11,4	15.567	5.829.534	6.622,1
RIVP-R-A	183,98	150,00	167,04	28.9.2009	-7,2	4.475	714.202	610,3
RIZO-R-A	264,99	240,00	264,99	28.9.2009	-11,6	130	32.475	99,2
SAPN-R-A	140,50	100,00	123,90	17.9.2009	6,8	1.227	146.684	81,6
SDBA-R-A	190,00	169,95	188,99	16.9.2009	0,5	1.345	241.531	89,1
SLDM-R-A	69,30	50,00	50,00	4.8.2009	-28,5	1.050	65.045	261,1
SLPF-R-A	39,00	30,05	38,70	30.9.2009	-3,2	71.300	2.642.626	129,5
SLRS-R-A	218,01	182,00	204,99	29.9.2009	-6,0	945	184.595	126,6
SMNS-R-A	640,00	487,00	640,00	30.9.2009	30,9	360	198.807	605,4
SNBA-R-A	129,00	95,00	118,00	29.9.2009	2,6	10.191	1.112.424	108,4
SPVA-R-A	109,50	82,00	109,00	23.9.2009	0,5	183	17.878	30,1
SUNH-R-A	46,97	31,00	37,89	30.9.2009	5,2	10.721	423.597	277,0
TDZ-R-A	2.300,00	2.300,00	2.300,00	25.9.2009	0,0	154	354.200	747,1
TEP-R-A	35,00	19,09	21,00	30.9.2009	-40,0	522	11.280	7,9
THMT-R-A	140,00	140,00	140,00	27.8.2009	0,0	165	23.100	37,6
THNK-R-A	2.769,99	1.401,50	2.390,00	30.9.2009	29,3	9.596	18.981.614	452,8
TISK-R-A	321,00	207,08	280,01	30.9.2009	8,5	20.725	5.532.692	668,3
TKPR-R-A	940,00	755,87	799,00	29.9.2009	-15,0	218	190.367	65,4
TLM-R-A	45,00	45,00	45,00	30.9.2009	-18,2	330	14.850	82,8
TMPO-R-A	20,00	20,00	20,00	23.7.2009	0,0	19	380	12,2
TNPL-R-A	2.013,99	1.571,00	1.875,00	30.9.2009	-6,2	2.859	5.283.027	1.174,5
TNSA-R-A	3.558,00	2.800,00	3.097,98	30.9.2009	-13,0	1.363	4.212.826	89,1
TOZ-R-A	429,98	250,27	429,98	30.9.2009	0,0	273	105.509	86,0
TUHO-R-A	661,00	520,01	661,00	29.9.2009	17,0	530	320.358	260,9
ULPL-R-A	743,00	507,60	690,03	30.9.2009	-1,4	71.137	47.903.139	400,2
ULJN-R-A	220,00	132,50	186,69	18.9.2009	16,0	3.159	581.202	417,5
UNPP-R-A	1.100,00	1.100,00	1.100,00	25.9.2009	-8,3	15	16.500	21,1
VDKT-R-A	498,99	260,03	443,00	30.9.2009	42,2	48.157	17.825.310	202,4
VIS-R-A	40,01	33,09	40,00	18.9.2009	8,0	306	11.301	20,7
VJSN-R-A	35,00	22,07	26,00	25.9.2009	-18,2	2.091	56.966	27,6
VLBT-R-A	6,00	6,00	6,00	15.9.2009	0,0	200	1.200	20,4
VLDS-R-A	26,99	15,51	21,15	30.9.2009	0,4	236.054	4.890.491	57,1
VLEN-R-B	10,01	10,01	10,01	24.7.2009	-9,0	5.265	52.703	138,6
VLHO-R-A	37,90	23,01	33,00	29.9.2009	17,2	43.898	1.298.769	215,1
ZABA-R-A	310,00	170,00	280,00	30.9.2009	44,3	119.272	27.975.413	17.933,5
ZAPI-R-A	3.979,99	3.500,00	3.800,00	30.9.2009	-4,5	4.059	15.407.566	2.357,7
ZDNK-R-A	12,01	5,05	12,01	23.9.2009	-52,0	1.547	16.223	5,5
ZITP-R-A	100,00	100,00	100,00	8.9.2009	0,0	10	1.000	10,9
ZLAR-R-A	62,00	52,71	52,71	11.9.2009	-15,7	613	33.253	29,1
ZLTO-R-A	78,00	78,00	78,00	13.7.2009	-22,0	86	6.708	27,9
ZTNJ-R-A	205,00	60,01	155,00	30.9.2009	-22,5	574	90.916	31,9
ZVCV-R-A	105,00	95,01	105,00	8.9.2009	6,1	942	94.479	32,3
ZVZD-R-A	4.870,00	3.400,00	4.550,00	28.9.2009	19,7	422	1.762.478	456,2
<b>MTP</b>								
AUSL-R-A	30,00	30,00	30,00	15.7.2009	0,0	50	1.500	1,3

	Najviša	Najniža	Zadnja	Datum zadnje	Promjena cijene (%)	Volumen	Promet	Tržišna kapitalizacija
BCIN-R-A	235,02	192,00	211,00	28.9.2009	10,8	345	71.691	35,1
BDSS-R-A	189,00	180,25	180,25	17.7.2009	-5,1	102	19.117	67,1
BRBA-P-A	2.999,00	2.700,00	2.800,00	28.9.2009	-6,7	21	58.404	7,1
CROR-R-A	90,05	90,05	90,05	16.7.2009	-25,0	68	6.123	10,3
DSNE-R-A	350,00	350,00	350,00	17.7.2009	0,0	72	25.200	24,8
EHOS-R-A	7.088,99	6.899,00	7.088,99	16.9.2009	2,8	100	690.320	2.162,2
GPZG-R-A	1.500,00	1.500,00	1.500,00	14.7.2009	0,0	20	30.000	49,6
HSPT-R-A	15,00	14,99	14,99	17.7.2009	-23,1	13	195	1,5
INFS-R-A	245,00	232,25	232,25	11.9.2009	-10,7	97	23.306	12,4
KMKA-R-A	235,00	235,00	235,00	4.9.2009	0,0	77	18.095	22,4
KODS-R-A	36,00	36,00	36,00	17.7.2009	0,0	366	13.176	3,8
KOSN-P-A	555,05	550,00	555,05	30.9.2009	-38,3	22	12.105	14,6
KOSN-R-A	826,00	559,50	826,00	24.9.2009	-8,2	270	178.613	32,4
MDSP-R-A	50,00	50,00	50,00	9.7.2009	0,0	18	900	3,1
MIVA-R-A	500,00	400,00	400,00	10.9.2009	100,0	56	22.600	26,0
MMTZ-R-A	14.900,00	13.400,00	13.800,00	29.9.2009	-11,0	42	586.715	110,8
PSMR-R-A	410,00	410,00	410,00	6.8.2009	-4,7	10	4.100	9,5
SEM-R-A	129,00	129,00	129,00	17.7.2009	61,3	15	1.935	41,1
SLGA-R-A	2,00	1,20	1,20	16.7.2009	-52,0	5.122	6.626	0,4
SM86-R-A	224,99	100,00	224,99	17.7.2009	-29,7	137	15.550	30,7
SNHO-R-A	90,00	65,05	80,00	30.9.2009	-7,0	7.342	583.903	217,6
TIMT-R-A	100,00	100,00	100,00	28.9.2009	0,0	5.272	527.200	28,5
TSHC-R-A	7.000,00	6.600,00	6.600,00	31.8.2009	-12,0	127	844.200	89,4
VLVI-R-A	1.203,00	1.000,00	1.203,00	30.9.2009	9,3	28	30.216	13,4
VSK-R-A	31,00	31,00	31,00	16.7.2009	-69,0	76	2.356	34,8

## 1.6. Pregled trgovine obveznicama

(Sve cijene u % nominalne, promet u kunama)

	Najviša	Najniža	Zadnja	Datum zadnje	Volumen	Promet
<b>Redovne transakcije</b>						
ATGR-O-11CA	90,00	87,78	87,82	4.9.2009	10.100.000	8.894.120
GDKC-O-116A	93,80	93,52	93,52	4.9.2009	4.300.000	1.150.160
HEP-O-17CA	85,10	79,80	85,10	4.9.2009	50.650	42.308
INGR-O-11CA	88,50	70,00	88,50	19.8.2009	3.675.000	2.942.500
NEXE-O-116A	87,25	87,00	87,25	8.9.2009	3.350.000	2.918.250
OPTE-O-142A	67,50	67,00	67,00	27.8.2009	100.000	67.050
PLOR-O-133A	85,00	85,00	85,00	7.9.2009	1.500.000	1.275.000
PODR-O-115A	90,00	89,00	89,68	2.9.2009	6.555.707	5.888.379
RHMF-O-103A	98,18	98,18	98,18	22.7.2009	725.000	711.805
RHMF-O-125A	101,30	98,90	101,30	25.9.2009	507.000	3.720.694
RHMF-O-137A	86,95	86,00	86,95	28.9.2009	510.000	440.215
RHMF-O-142A	98,25	92,85	98,25	30.9.2009	2.308.400	16.162.674
RHMF-O-157A	89,45	86,00	89,45	17.9.2009	720.000	4.692.642
<b>Ukupno</b>					<b>34.401.757</b>	<b>48.905.798</b>
<b>Prijavljene transakcije</b>						
RHMF-O-142A	95,60	94,50	95,20	11.9.2009	7.850.000	54.874.184
RHMF-O-157A	91,50	86,00	91,50	29.9.2009	4.500.000	29.423.842
<b>Ukupno</b>					<b>12.350.000</b>	<b>84.298.026</b>
<b>OTC transakcije</b>						
ATGR-O-11CA	87,85	87,80	87,85	7.9.2009	6.600.000	5.795.600
GDKC-O-116A	93,55	93,55	93,55	7.9.2009	12.077.000	3.228.010
HEP-O-13BA	81,65	81,65	81,65	18.9.2009	10.000.000	8.165.000
NEXE-O-116A	88,35	88,35	88,35	4.9.2009	1.000.000	883.500

	Najviša	Najniža	Zadnja	Datum zadnje	Volumen	Promet
PLOR-O-133A	85,55	85,50	85,55	4.9.2009	11.000.000	9.406.000
PODR-O-115A	89,70	89,70	89,70	4.9.2009	13.500.000	12.109.500
RHMF-O-103A	99,00	98,00	98,00	31.7.2009	25.850.000	25.338.200
RHMF-O-125A	101,40	97,60	101,40	28.9.2009	11.452.500	83.347.923
RHMF-O-137A	88,00	85,10	88,00	28.9.2009	66.966.667	57.586.817
RHMF-O-142A	97,15	94,00	97,15	23.9.2009	2.345.000	16.373.523
RHMF-O-157A	88,20	85,25	88,20	31.8.2009	2.371.200	14.985.034
RHMF-O-15CA	84,05	84,05	84,05	1.7.2009	300.000	252.150
RHMF-O-172A	82,00	79,15	82,00	28.9.2009	30.300.000	24.452.200
RHMF-O-19BA	92,50	86,50	92,50	21.9.2009	5.009.000	32.930.858
<b>Ukupno</b>					<b>198.771.367</b>	<b>294.854.315</b>
<b>SVEUKUPNO OBVEZNICE</b>					<b>245.523.124</b>	<b>428.058.139</b>

## 1.7. Pregled trgovine pravima

(Sve cijene u % nominale, promet u kunama)

	Najviša	Najniža	Zadnja	Datum zadnje	Volumen	Promet
RHMF-A-A	200,00	110,00	110,00	24.9.2009	1.184.112	1.983.253
RHMJ-A-A	198,39	125,00	125,00	7.9.2009	243.509	352.509

## 1.8. Pregled trgovine komercijalnim zapisima

(Sve cijene u % nominale, promet u kunama)

	Najviša	Najniža	Zadnja	Datum zadnje	Volumen	Promet
<b>Redovne transakcije</b>						
DLKV-M-937A	99,15	98,35	99,15	31.7.2009	697.480	691.495
INGR-M-934A	99,50	99,50	99,50	28.7.2009	1.000.000	995.000
<b>Ukupno</b>					<b>1.697.480</b>	<b>1.686.495</b>

### 1.9. Rang lista brokerskih kuća prema prometu dionica

Rang	Brokerska kuća	Promet dionica (HRK)	Udjel (%)
1	Erste vrijednosni papiri d.o.o.	425.578.712	12,04
2	Privredna banka Zagreb d.d.	388.944.110	11,00
3	HITA vrijednosnice d.d.	294.443.096	8,33
4	Interkapital vrijednosni papiri d.o.o.	257.717.256	7,29
5	Fima vrijednosnice d.o.o.	217.846.068	6,16
6	Prva Generacija d.o.o	208.870.275	5,91
7	Raiffeisenbank Austria d.d.	203.667.344	5,76
8	Zagrebačka banka d.d.	182.270.978	5,16
9	Abacus brokeri d.d.	138.610.051	3,92
10	Agram brokeri d.d.	134.530.777	3,81

### 1.10. Rang lista brokerskih kuća prema prometu obveznica

Rang	Brokerska kuća	Promet obveznica (HRK)	Udjel (%)
1	Interkapital vrijednosni papiri d.o.o.	180.771.908	65,87
2	Raiffeisenbank Austria d.d.	55.734.080	20,31
3	Erste vrijednosni papiri d.o.o.	10.633.487	3,87
4	I.C.F. d.o.o.	5.212.834	1,90
5	Societe Generale-Splitska banka d.d.	4.288.546	1,56
6	Zagrebačka banka d.d.	3.994.148	1,46
7	Agram brokeri d.d.	3.397.535	1,24
8	Hypo Alpe-Adria-Bank d.d.	2.729.079	0,99
9	Ilirika vrijednosni papiri d.o.o.	1.775.000	0,65
10	Fima vrijednosnice d.o.o.	1.582.565	0,58

### 1.11. Rang lista brokerskih kuća prema ukupnom prometu

Rang	Brokerska kuća	Ukupni promet (HRK)	Udjel (%)
1	Interkapital vrijednosni papiri d.o.o.	438.489.164	11,51
2	Erste vrijednosni papiri d.o.o.	436.212.199	11,45
3	Privredna banka Zagreb d.d.	388.956.080	10,21
4	HITA vrijednosnice d.d.	294.905.419	7,74
5	Raiffeisenbank Austria d.d.	259.401.424	6,81
6	Fima vrijednosnice d.o.o.	219.428.633	5,76
7	Prva Generacija d.o.o	208.870.275	5,48
8	Zagrebačka banka d.d.	186.265.126	4,89
9	Abacus brokeri d.d.	138.875.118	3,65
10	Agram brokeri d.d.	137.928.312	3,62

## 1.12. Dionice s najvećim porastom cijene

Oznaka	Izdavatelj	Drugo tromjesečje 2009.	Treće tromjesečje 2009.	% promjene
MIVA-R-A	Vajda d.d.	200,00	400,00	100,00
IMZV-R-A	Imunološki zavod d.d.	186,00	319,00	71,51
HRDH-R-A	Hrvatski duhani d.d.	29,99	49,98	66,66
ARNT-R-A	Arenaturist d. d.	42,00	65,01	54,79
ADPL-R-A	AD plastik d.d.	46,00	70,00	52,17
VIRO-R-A	Viro tvornica šećera d.d.	315,65	470,00	48,90
ZABA-R-A	Zagrebačka banka d.d.	194,00	280,00	44,33
HBVD-R-A	Hoteli Baška voda d.d.	70,00	100,00	42,86
VDKT-R-A	Viadukt d.d.	311,50	443,00	42,22
CROS-P-A	Croatia osiguranje d.d.	3.752,18	5.250,00	39,92

## 1.13. Dionice s najvećim padom cijene

Oznaka	Izdavatelj	Drugo tromjesečje 2009.	Treće tromjesečje 2009.	% promjene
KOES-R-A	Koestlin d.d.	489,00	160,00	-67,28
BPBA-R-A	VABA d.d.	135,02	51,00	-62,23
ZDNK-R-A	Zdenka d.d.	25,00	12,01	-51,96
MNDS-R-A	Mundus d.d.	329,97	192,60	-41,63
TEP-R-A	TEP d.d.	35,00	21,00	-40,00
KOSN-P-A	Končar - električni aparati srednjeg napona d.d.	900,00	555,05	-38,33
PIVK-R-A	PIK-Vinkovci d.d.	300,03	199,00	-33,67
SM86-R-A	SEM 1986 d.d.	319,98	224,99	-29,69
SLDM-R-A	Slobodna Dalmacija d.d.	69,90	50,00	-28,47
CHAG-R-A	Chromos agro d.d.	400,00	295,00	-26,25
ELPR-R-A	Elektropromet d.d. u stečaju	118,00	87,99	-25,43



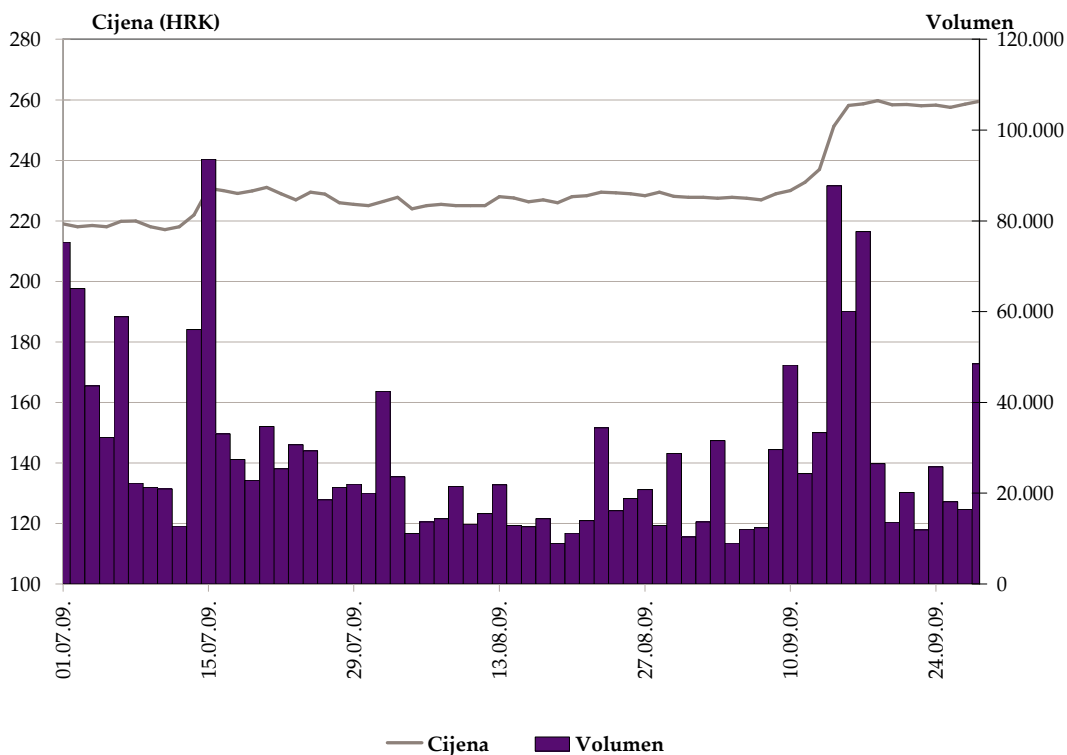
## 2. Najvažniji događaji

- 1.7.2009 Društva Žito d.o.o. iz Osijeka i M SAN ulaganja d.o.o. iz Zagreba dostavila su obavijest o nastanku obveze objavljivanja ponude za preuzimanje društva PPK Valpovo d.d.
- 2.7.2009 Društvo Koteks d.d. je odlukom Glavne skupštine od 27.12.2008. godine smanjilo temeljni kapital s iznosa od 66.946.700,00 kn na iznos od 33.473.350,00 kn. Smanjenje temeljnog kapitala provedeno je na način da je smanjen nominalni iznos redovnih dionica Društva, oznake: KTKS-R-A, sa 100,00 kn na 50,00 kn.
- 2.7.2009 Društvo Bilfinger Berger Power Services GmbH dostavilo je Izvješće o preuzimanju društva Đuro Đaković Montaža d.d.
- 3.7.2009 Društvo Ingra d.d. dostavilo je FI za 2008. godinu, revidirano, konsolidirano
- 6.7.2009 Društvo Jadranski naftovod d.d. dostavilo je obavijest i rješenje Trgovačkog suda o povećanju temeljnog kapitala Društva za iznos od 714.992.400,00 HRK tako da sada iznosi 2.720.676.600,00 HRK.
- 10.7.2009 U Podravkinjoj tvornici za preradu povrća Kalnik u Varaždinu puštena je u rad nova linija za proizvodnju ajvara i umaka. Vrijednost investicije je oko četiri milijuna kuna, a zahvaljujući njoj kapaciteti prerade paprike za ajvar povećat će se za čak 50%.
- 10.7.2009 T-Hrvatski Telekom najavljuje da Rainer Rathgeber napušta funkciju člana Uprave Hrvatskih telekomunikacija d.d. i Predsjednika Uprave Tmobile Hrvatska d.o.o. s danom 30.09.2009.
- 14.7.2009 Društvo Jadroagent d.d. je na Glavnoj skupštini od 06.04.2009. godine donijelo odluku o smanjenju temeljnog kapitala povlačenjem vlastitih dionica. Na taj način temeljni kapital je smanjen s iznosa od 49.206.000,00 kn na iznos od 44.338.000,00 kn i podijeljen je na 110.845 redovnih dionica oznake JDGT-R-A pojedinačnog nominalnog iznosa od 400,00 kn.
- 14.7.2009 Društvo NEXE grupa d.d. dostavilo je obavijest o investiranju 11,5 milijuna eura u novi proizvodni pogon tvornice opeke Stražilovo u Sremskim Karlovcima.
- 15.7.2009 Društvo Hrvatska poštanska banka je na Glavnoj skupštini od 17.6.2009. godine donijelo odluku o povećanju temeljnog kapitala. Temeljni kapital povećan je izdavanjem 63.218 novih redovnih dionica oznake HPB-R-A pojedinačnog nominalnog iznosa 1.100,00 kn.
- 15.7.2009 Društva Valmar Grupa d.d. dostavilo je obavijest o smanjenju temeljnog kapitala na pojednostavljeni način povlačenjem 122.964 vlastite dionice od 18.06.2009. Nakon smanjenja temeljni kapital Društva iznosi 65.182.820,00 kuna i podijeljen je na 6.518.282 redovne dionice na ime, bez nominalnog iznosa od kojih svaka daje pravo na jedan glas.
- 15.7.2009 Društvo Dim Holding d.d. dostavilo je obavijest o smanjenju temeljnog kapitala na pojednostavljeni način povlačenjem 646.124 vlastite dionice od 18.06.2009. Nakon smanjenja temeljni kapital Društva iznosi 746.723.500,00 kuna i podijeljen je na 7.467.235 redovnih dionica na ime, nominalnog iznosa 100,00 kuna svaka, od kojih svaka daje pravo na jedan glas.
- 16.7.2009 Društvo Genera d.d. dostavilo je obavijest o polugodišnjim rezultatima poslovanja.
- 21.7.2009 Društvo Pliva d.d. dostavilo je obavijest o podnesenoj tužbi manjinskog dioničara protiv Odluke Glavne skupštine.
- 21.7.2009 Društvo Industrogradnja d.d. je na Glavnoj skupštini od 30.12.2008. godine donijelo odluku o smanjenju temeljnog kapitala povlačenjem 587 vlastitih dionica, oznake INDG-R-A, svaka nominalnog iznosa od 1.000,00 kn, i o promjeni tvrtke društva tako da ista glasi: INDUSTROGRADNJA GRUPA d.d.

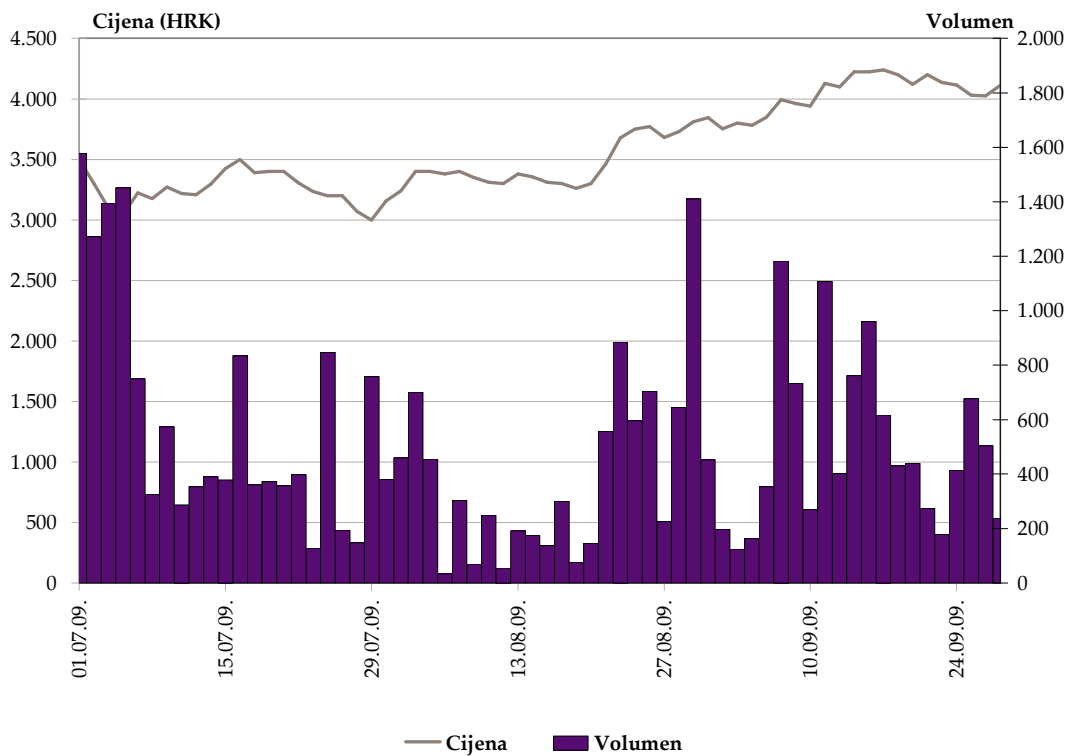
- 22.7.2009 Društvo Plodine d.d. je na Glavnoj skupštini od 14.5.2009. godine donijelo odluku o povećanju temeljnog kapitala. Temeljni kapital povećan je izdavanjem 27.000 novih redovnih dionica pojedinačnog nominalnog iznosa 1.000,00 kn. Na taj način temeljni kapital je povećan s iznosa od 33.000.000,00 kn na iznos od 60.000.000,00 kn i podijeljen je na 60.000 redovnih dionica oznake PLOR-R-A pojedinačnog nominalnog iznosa 1.000,00 kn.
- 23.7.2009 Društvo NAVA BANKA D.D. je na Glavnoj skupštini od 29.05.2009. godine donijelo odluku o smanjenju i povećanju temeljnog kapitala. Temeljni kapital je smanjen smanjenjem nominalnog iznosa dionica oznake NVBA-R-A sa 400,00 HRK na 100,00 HRK. Temeljni kapital povećan je izdavanjem 275.371 novih redovnih dionica oznake NVBA-R-A pojedinačnog nominalnog iznosa 100,00 kn. Nakon predmetnog smanjenja i povećanja temeljni kapital iznosi 42.698.100,00 HRK i podijeljen je na 426.981 redovnih dionica oznake NVBA-R-A pojedinačnog nominalnog iznosa 100,00 kn.
- 23.7.2009 Društvo Brodogradilište Viktor Lenac d.d. je na Glavnoj skupštini od 17.6.2009. godine donijelo odluku o povećanju temeljnog kapitala. Temeljni kapital povećan je izdavanjem 1.436.634 novih redovnih dionica oznake VLEN-R- B pojedinačnog nominalnog iznosa 10,00 kn.
- 23.7.2009 Društvo Terra Mediterranea d.d. dostavilo je rješenje Trgovačkog suda u Pazinu o promjeni tvrtke i predmeta poslovanja.
- 24.7.2009 Društvo Atlantic Grupa d.d. Dostavilo je polugodišnje izvješće 1H., nerevidirano, konsolidirano
- 29.7.2009 Društvo Varteks d.d. dostavilo je polugodišnje izvješće 1H., nerevidirano, nekonsolidirano,
- 29.7.2009 Društvo Croatia osiguranje d.d. dostavilo je polugodišnje izvješće 1H., nerevidirano, konsolidirano,
- 30.7.2009 Društvo HT - Hrvatski Telekom d.d. Dostavilo je polugodišnje izvješće 1H., nerevidirano, konsolidirano,
- 30.7.2009 Društvo Petrokemija d.d. dostavilo je polugodišnje izvješće 1H., nerevidirano, konsolidirano
- 30.7.2009 Društvo Optima-Telekom d.d. dostavilo je polugodišnje izvješće 1H., nerevidirano, nekonsolidirano
- 30.7.2009 Društvo Podravka d.d. dostavilo je polugodišnje izvješće 1H., nerevidirano, konsolidirano
- 30.7.2009 HT-Hrvatski Telekom, vodeći davatelj telekomunikacijskih usluga u Hrvatskoj, objavljuje novost o izglasavanju zakona na današnjoj sjednici Sabora.
- 30.7.2009 Društvo Istraturist d.d. dostavilo je polugodišnje izvješće 1H., nerevidirano, konsolidirano
- 30.7.2009 Društvo Pliva d.d. dostavilo je polugodišnje izvješće 1H., nerevidirano, konsolidirano
- 30.7.2009 Društvo Institut IGH d.d. d.d. dostavilo je polugodišnje izvješće 1H., nerevidirano, konsolidirano
- 30.7.2009 Društvo Viro d.d. d.d. dostavilo je polugodišnje izvješće 1H., nerevidirano, nekonsolidirano
- 30.7.2009 Medika d.d. je osnovala trgovačko društvo s ograničenom odgovornošću, PRIMUS NEKRETNINE d.o.o. Poslovni udio Medike d.d. iznosi 100% temeljnog uloga društva. Svrha novoosnovanog društva je upravljanje nekretninama koje nisu u funkciji obavljanja redovne djelatnosti Medike.
- 30.7.2009 Društvo Ingra d.d. d.d. dostavilo je polugodišnje izvješće 1H., nerevidirano, nekonsolidirano, ,
- 30.7.2009 Društvo Medika d.d. d.d. dostavilo je polugodišnje izvješće 1H., nerevidirano, konsolidirano
- 11.8.2009 Društvo Viro tvornica šećera d.d. Virovitica je 10. kolovoza 2009. godine zaprimilo obavijest Agencije za zaštitu tržišnog natjecanja o dopuštenosti namjeravane koncentracije poduzetnika VIRO Tvornice šećera d.d. Virovitica i Sladorane d.d. Županja.

- 13.8.2009 Atlantic Grupa je, zbog neispunjavanja ugovorom definiranih uvjeta poslovne suradnje od strane kompanije Nestle Purina Pet Care, otkazala Ugovor i prestala sa distribucijom njihovog proizvodnog portfelja iz segmenta hrane za kućne ljubimce.
- 14.8.2009 Društvo INA d.d. dostavilo je polugodišnje izvješće 2009. - nerevidirano, konsolidirano
- 14.8.2009 Društvo Žito d.o.o. dostavilo je Ponudu za preuzimanje upućenu svim dioničarima društva PPK Valpovo d.d.
- 24.8.2009 Društvo PPK Valpovo d.d. dostavilo je mišljenje Uprave o ponudi za preuzimanje.
- 2.9.2009 Ukida se uvrštenje redovnih dionica Đuro Đaković Montaža d.d. iz Slavenskog Broda (ISIN: HRDDJMRA0000), koje su uvrštene u Redovito tržište pod oznakom DDJM-R-A
- 2.9.2009 Društvo HG Spot d.d. dostavilo je obavijest o trenutnoj poziciji Društva koje se nalazi u intenzivnoj fazi optimiziranja operativnih troškova, organizacijskih promjena te restrukturiranja kapitala.
- 10.9.2009 Društvo Carlson Private Equity limited obavještava o nastaloj obvezi objavljivanja ponude za preuzimanje Željezare Split d.d.
- 18.9.2009 Uvrštavaju se u Redovito tržište redovne dionice društva Velebit osiguranje d.d. iz Zagreba (ISIN: HRVELORA0001), pod oznakom VELO-R-A.
- 18.9.2009 Uvrštavaju se u Redovito tržište redovne dionice Velebit životno osiguranje d.d. iz Zagreba (ISIN: HRVZIORA0001), pod oznakom VZIO-R-A.
- 21.9.2009 Društvo Pliva d.d. dostavilo je obavijest o rekonstrukciji Plivnog postrojenja u Češkoj Republici.
- 28.9.2009 Uvrštavaju se sa 29. rujnom 2009. u Službeno tržište redovne dionice Petrokemija d.d. iz Kutine (ISIN: HRPTKMRA0005), pod oznakom PTKM-R-A.
- 30.9.2009 Pliva d.d. je danas objavila da svoje biotehnoško poslovanje prodaje američkoj kompaniji Hospira Inc..

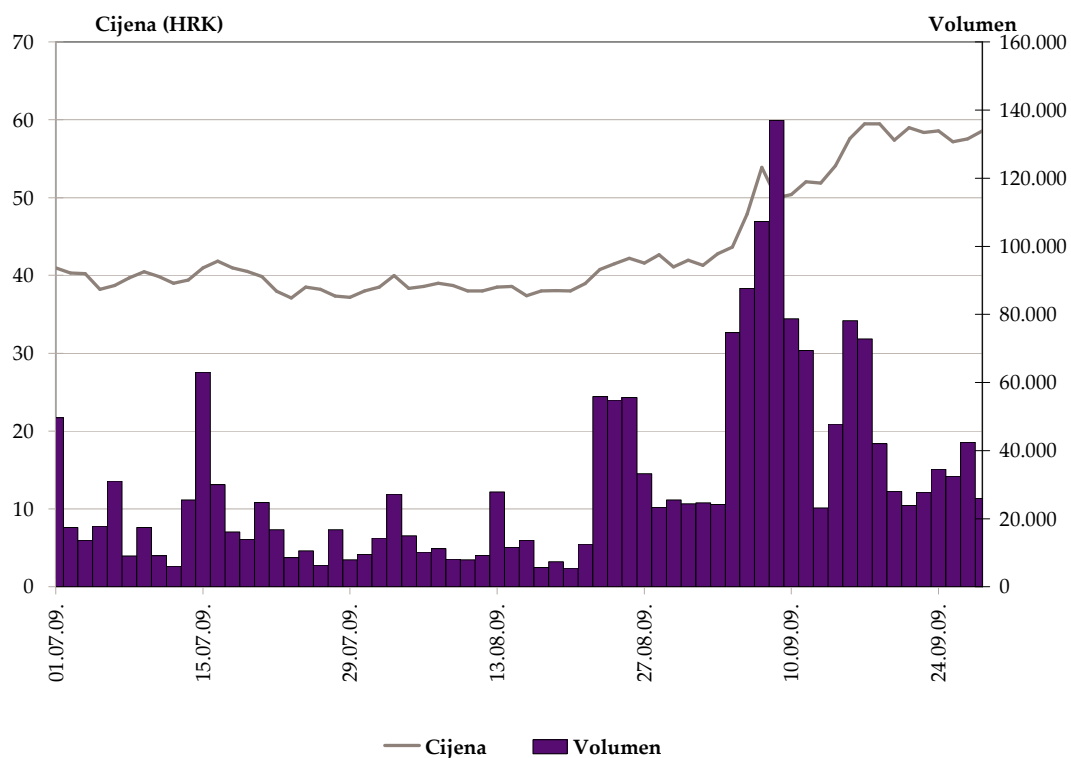
### 3. Grafovi kretanja cijena najaktivnijih dionica



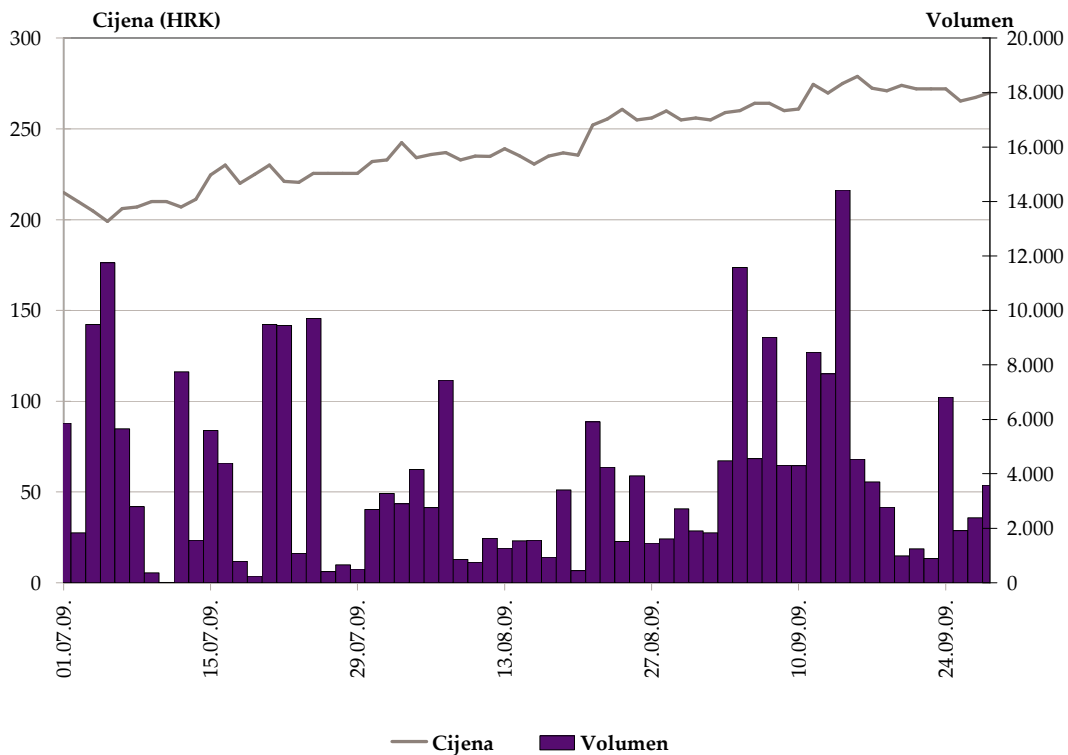
Slika 5: HT d.d.



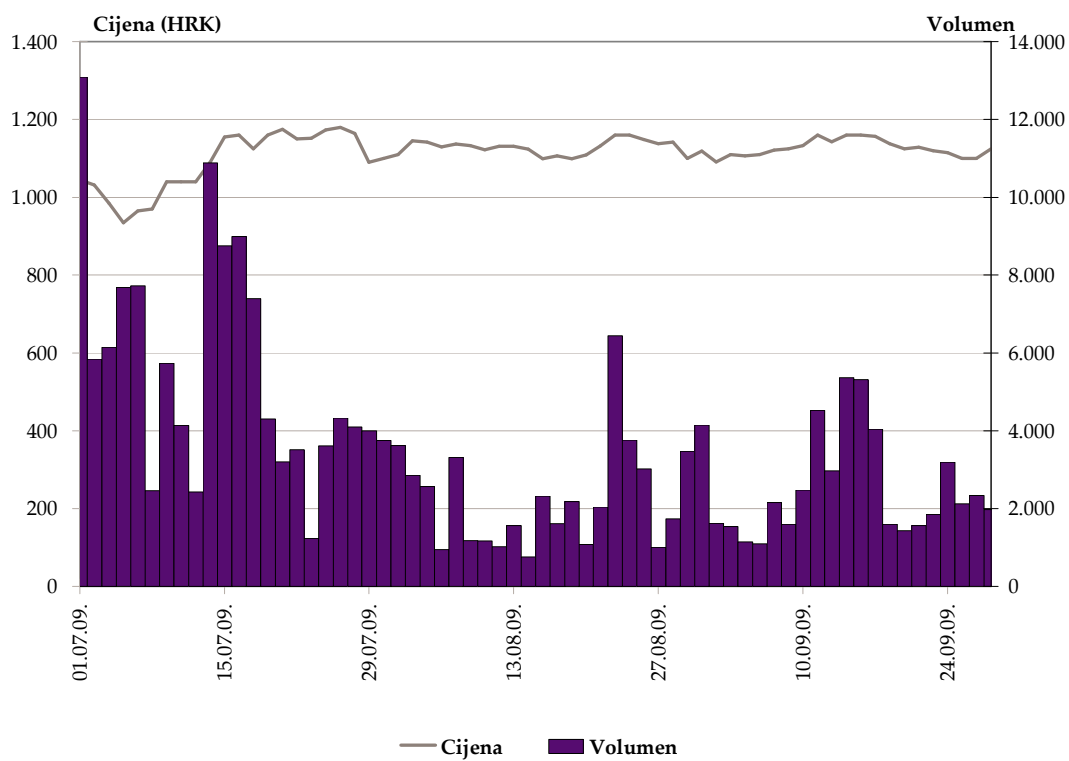
Slika 6: Institut IGH d.d.



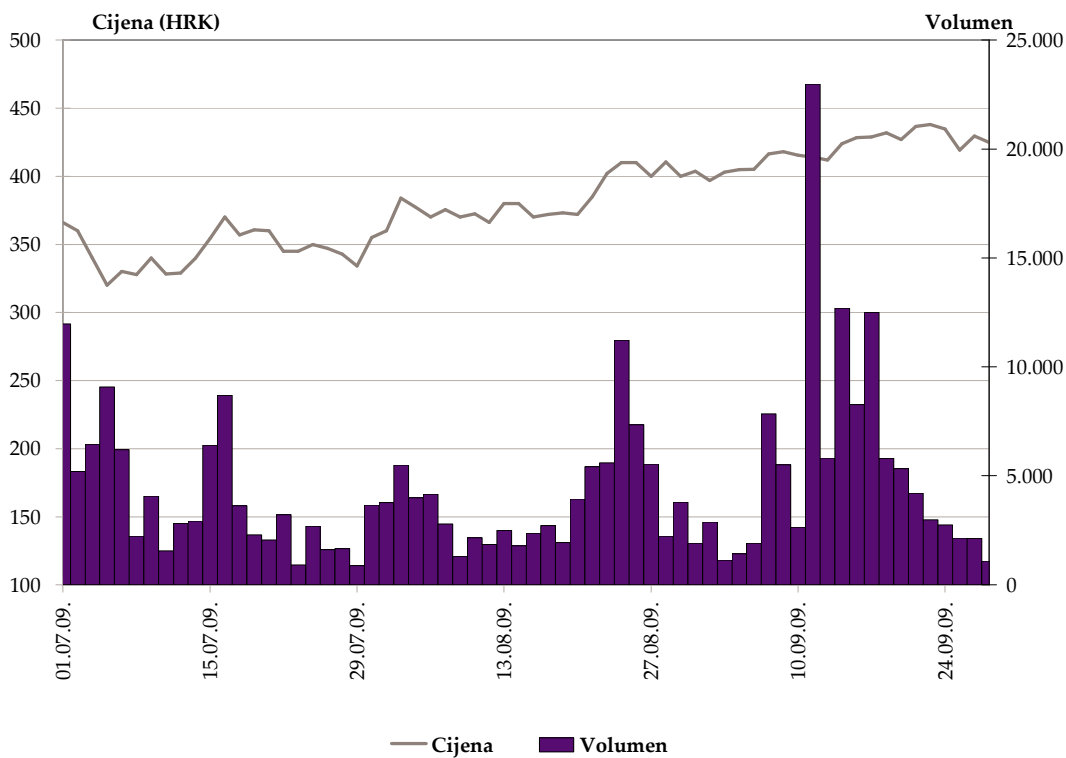
Slika 7: INGRA d.d.



Slika 8: ADRIS GRUPA d.d. povlaštene dionice



Slika 9: Atlantska plovidba d.d.



Slika 10: Dalekovod d.d.

## 4. Popis uvrštenih dionica

Simbol	Izdavatelj	Broj izdanih	Nominala
<b>Službeno tržište</b>			
ATGR-R-A	Atlantic grupa d.d.	2.469.995	40 HRK
CROS-P-A	Croatia osiguranje d.d.	8.750	1400 HRK
CROS-R-A	Croatia osiguranje d.d.	307.598	1400 HRK
HT-R-A	HT d.d.	81.888.535	100 HRK
IGH-R-A	Institut IGH d.d.	158.580	400 HRK
INA-R-A	Ina d.d.	10.000.000	900 HRK
INGR-R-A	Ingra d.d.	7.500.000	-
ISTT-R-A	Istraturist Umag d. d.	4.674.995	100 HRK
MDKA-R-A	Medika d.d.	30.194	2000 HRK
MGMA-R-A	Magma d.d.	4.874.160	10 HRK
OPTE-R-A	OT-optima telekom d.d.	2.820.070	10 HRK
PLVA-R-A	Pliva d.d.	20.538.356	100 HRK
PODR-R-A	Podravka d.d.	5.420.003	300 HRK
PTKM-R-A	Petrokemija d.d.	3.341.117	270 HRK
VART-R-1	Varteks d. d.	1.920.807	200 HRK
VERN-R-A	Genera d.d.	1.844.860	100 HRK
VIRO-R-A	Viro tvornica šećera d.d.	1.386.667	-
<b>Redovito tržište</b>			
3MAJ-R-A	BI 3. maj d.d.	1.222.985	100 HRK
ABPR-R-A	Autobusni promet d.d. Varaždin	122.887	300 HRK
ACI-R-A	ACI d. d.	111.060	3600 HRK
ACM-R-A	ACM d.d. Zagreb	143.553	100 HRK
ADCH-R-A	Adriachem d.d.	623.578	300 HRK
ADPL-R-A	AD plastik d.d.	4.199.584	100 HRK
ADRS-P-A	Adris grupa d. d.	6.784.100	10 HRK
ADRS-R-A	Adris grupa d. d.	9.615.900	10 HRK
AGMM-R-A	Agromedimurje d.d. Čakovec	41.390	1900 HRK
AMDN-R-A	Apartmani Medena d.d.	765.376	300 HRK
ARNT-R-A	Arenaturist d. d.	2.182.500	20 HRK
ATLN-R-A	Atlas nekretnine d.d.	3.335.801	
ATLS-R-A	Atlas d.d. Dubrovnik	1.904.315	
ATPL-R-A	Atlantska plovidba d.d.	1.395.520	300 HRK
AUHR-R-A	Auto Hrvatska d.d. Zagreb	661.745	3700 HRK
BD62-R-A	Badel 1862 d.d.	752.106	300 HRK
BDMR-R-A	Brodomerkur d.d.	99.331	1900 HRK
BLKL-R-A	Bilokalnik-IPA d.d.	499.582	300 HRK

Simbol	Izdavatelj	Broj izdanih	Nominala
BLSC-R-A	Belišće d.d.	1.164.312	300 HRK
BLJE-R-A	Belje d.d. Darda	8.215.487	100 HRK
BPBA-R-A	VABA d.d.	1.765.228	100 HRK
BRIK-R-A	Borik d.d.	401.100	300 HRK
BRIN-R-A	ZIF breza d.d.	506.000	100 HRK
BRNK-R-A	Brionka d. d.	132.410	380 HRK
BRST-R-A	Brestovac d.d.	172.800	300 HRK
BZJK-R-A	Božjakovina d.d.	204.989	300 HRK
CEBA-P-A	Centar banka d.d.	62.500	400 HRK
CEBA-R-A	Centar banka d.d.	284.249	400 HRK
CHAG-R-A	Chromos agro d.d.	120.497	500 HRK
CHBL-R-A	Chromos boje i lakovi d.d.	287.740	300 HRK
CKML-R-A	Čakovečki mlinovi d.d.	105.000	400 HRK
CNTZ-R-A	Coning turizam d.d.	146.510	220 HRK
CRAL-P-A	Croatia airlines d.d.	17.590	100 HRK
CRAL-P-A1	Croatia airlines d.d.	6.762	100 HRK
CRAL-P-A2	Croatia airlines d.d.	13.025	100 HRK
CRAL-P-A3	Croatia airlines d.d.	7.356	100 HRK
CRAL-P-A4	Croatia airlines d.d.	6.464	100 HRK
CRAL-R-A	Croatia airlines d.d.	4.924.279	200 HRK
CRBT-R-A	Croatia-baterije d.d.	180.090	300 HRK
CRLI-R-A	Croatia lloyd d.d.	145.076	800 HRK
CTKS-R-A	Čateks d.d.	246.201	300 HRK
DALS-R-A	Dalma d.d.	1.241.157	370 HRK
DDJH-R-A	Đuro Đaković holding d.d.	3.237.068	100 HRK
DIOK-R-A	Dioki d.d.	4.042.058	240 HRK
DKVS-R-A	Đakovština d.d.	1.053.563	300 HRK
DLKV-R-A	Dalekovod d.d.	2.293.812	100 HRK
DLTC-R-A	Dalit corp. d.d.	304.130	100 DEM
DLVN-R-A	Dalmacijavino d.d.	777.500	200 HRK
DRNJ-R-A	Drvenjača d.d. Fužine	223.990	300 HRK
DTR-R-A	DTR d.d.	107.850	100 DEM
DUPM-R-A	Dubrovačko primorje d.d.	354.410	300 HRK
ELKL-R-A	Elektrometal d.d.	83.867	380 HRK
ELKP-R-A	Elektroprojekt d.d.	89.800	380 HRK
ELPR-R-A	Elektropromet d.d. u stečaju	334.860	300 HRK
ERNT-R-A	Ericsson Nikola Tesla d.d.	1.331.650	100 HRK
EXCL-R-A	Hotel Excelsior d.d.	1.147.734	100 HRK
EXPD-R-A	Exportdrvo d.d.	144.000	400 HRK
FMPS-R-A	ZIF Fima Proprius d.d.	2.003.172	100 HRK
FNVC-R-A	Finvest Corp d. d.	617.751	400 HRK



Simbol	Izdavatelj	Broj izdanih	Nominala
FRNK-R-A	Franck d.d.	427.170	600 HRK
HBAS-R-A	Hoteli Baška d. d.	299.369	370 HRK
HBEL-R-A	Hotel Bellevue d.d.	172.246	300 HRK
HBRL-R-A	Hoteli Brela d.d.	525.270	200 HRK
HBVD-R-A	Hoteli Baška voda d.d.	286.383	300 HRK
HCRC-P-A	Hoteli Croatia d.d.	402.500	100 HRK
HCRC-R-A	Hoteli Croatia d.d.	1.079.040	100 HRK
HCVT-R-A	Hoteli Cavtat d.d.	614.180	200 HRK
HDBK-R-A	Dubrovnik - Babin kuk d.d.	1.765.010	300 HRK
HDEL-R-A	Hidroelektra niskogradnja d.d.	623.881	100 HRK
HDUZ-R-A	Hotel Dubrovnik d.d.	267.200	380 HRK
HEFA-R-A	Helios Faros d.d.	338.420	200 HRK
HGSP-R-A	HG Spot d.d.	330.000	100 HRK
HHLD-R-A	Hoteli Haludovo Malinska d.d.	10.732.908	20 HRK
HIMR-R-A	Imperial d.d.	635.855	400 HRK
HJDR-R-A	Hoteli Jadran d.d.	107.115	700 HRK
HMAM-R-A	Hoteli Makarska d.d.	1.119.470	200 HRK
HMDN-R-A	Hotel Medena d.d.	393.800	300 HRK
HMST-R-A	Hoteli Maestral d.d.	515.720	200 HRK
HNVI-R-A	Hoteli Novi d.d.	67.146	1800 HRK
HOMS-R-A	Hoteli Omišalj d. d.	244.242	200 HRK
HPB-R-A	HPB d.d.	594.836	1100 HRK
HPBR-R-A	ZIF HPB REAL d.d.	302.531	100 HRK
HPDG-R-A	Hoteli Podgora d.d.	366.250	370 HRK
HRBC-R-A	Rabac d.d.	1.012.220	370 HRK
HRBS-R-A	Herbos d.d.	188.264	380 HRK
HRDH-R-A	Hrvatski duhani d.d.	842.807	300 HRK
HTCP-R-A	Hoteli Tučepi, d.d.	548.200	300 HRK
HTPK-R-A	HTP Korčula d.d.	426.425	300 HRK
HTPO-R-A	HTP Orebić d.d.	175.820	200 HRK
HUPZ-R-A	HUP - Zagreb d.d.	471.376	400 HRK
HVDC-R-A	Hoteli Vodice d.d.	468.634	-
HZDZ-R-A	Hoteli Zadar d.d.	154.900	377,5 HRK
HZVG-R-A	Hoteli Živogošće d.d.	302.760	370 HRK
IKBA-P-A	Istarska kreditna banka Umag d.d.	3.026	1100 HRK
IKBA-R-A	Istarska kreditna banka Umag d.d.	144.974	1100 HRK
ILRA-R-A	Ilirija d.d.	249.386	400 HRK
IMZV-R-A	Imunološki zavod d.d.	225.284	380 HRK
INDG-R-A	Industrogradnja d.d.	452.400	1000 HRK
INKR-R-A	Inker d.d.	1.451.886	100 HRK
INOV-R-A	iNOVINE d. d.	143.716	-

Simbol	Izdavatelj	Broj izdanih	Nominala
IPKK-R-A	IPK Kandid d.d.	715.090	100 HRK
IPKO-R-A	IPK Osijek d.d.	8.550.320	100 HRK
ISTR-R-A	Istra d.d.	91.700	1700 HRK
JAKT-R-A	Jadran kapital d.d.	791.636	100 HRK
JDBA-R-A	Jadranska banka d.d.	119.623	2000 HRK
JDGT-R-A	Jadroagent d.d.	110.845	400 HRK
JDHR-R-A	Jadran hoteli d.d.	261.840	370 HRK
JDKM-R-A	Jadrnkamen d.d.	217.330	370 HRK
JDOS-R-A	Jadransko osiguranje d.d.	125.000	400 HRK
JDPL-R-A	Jadroplov d.d.	1.636.674	360 HRK
JDRA-R-A	Jadranka d. d.	332.484	1000 HRK
JDRF-R-A	Jadran film d.d.	163.470	100 DEM
JDRN-R-A	Jadran d.d.	281.296	1800 HRK
JDTC-R-A	Jadran d.d.	141.633	300 HRK
JLSA-R-A	Jelsa d.d.	1.343.473	70 HRK
JMNC-R-A	Jamnica d.d.	22.126	3800 HRK
JNAF-R-A	Janaf d.d.	742.846	2700 HRK
JTMN-R-A	Jadran d.d. TMN	173.560	300 HRK
KABA-P-A	Karlovačka banka d.d.	10.824	100 HRK
KABA-R-A	Karlovačka banka d.d.	1.339.176	100 HRK
KAPF-R-A	Kapitalni fond d.d.	3.845.501	100 HRK
KBZ-R-A	Kreditna banka Zagreb d.d.	1.865.532	100 HRK
KMSK-R-A	Kamensko d.d.	212.671	400 HRK
KNZM-R-A	Konzum d.d.	22.702.860	1800 HRK
KODT-P-A	Končar - distributivni i specijalni transformatori d.d.	30.714	300 HRK
KODT-R-A	Končar - distributivni i specijalni transformatori d.d.	97.094	300 HRK
KOEI-R-A	Končar - elektroindustrija d.d.	2.572.119	400 HRK
KOES-R-A	Koestlin d.d.	130.276	700 HRK
KOKA-R-A	Koka d.d.	903.220	200 HRK
KORF-R-A	Dom holding d.d.	7.467.235	100 HRK
KOSK-P-A	Končar - sklopna postrojenja d.d.	40.718	300 HRK
KOSK-R-A	Končar - sklopna postrojenja d.d.	68.842	300 HRK
KRAS-R-A	Kraš d.d.	1.373.621	400 HRK
KSST-R-A	Kaštelanski staklenici d.d.	113.593	2500 HRK
KTJV-R-A	Kutjevo d. d.	5.726.429	50 HRK
KTKS-R-A	Koteks d.d.	669.467	50 HRK
LANO-R-A	Laguna Novigrad d. d.	15.596.462	370 HRK
LANT-R-A	Lantea grupa d.d.	672.671	100 HRK
LCDS-R-A	Lucidus d.d.	2.531.200	100 HRK
LEDO-R-A	Ledo d.d.	220.170	380 HRK
LKPC-R-A	Luka Ploče d.d.	222.614	400 HRK

Simbol	Izdavatelj	Broj izdanih	Nominala
LKRI-R-A	Luka Rijeka d.d.	5.980.475	100 HRK
LLRB-R-A	Lola Ribar d.d.	127.139	400 HRK
LPLH-R-A	Lošinjska plovidba - holding d.d.	662.416	350 HRK
LRH-R-A	Liburnia riviera hoteli d. d.	302.641	3200 HRK
LURA-R-A	Dukat d.d.	3.000.000	100 HRK
LVCV-R-A	Lavčević d.d.	478.200	300 HRK
MAIS-R-A	Maistra d. d.	10.257.393	-
MDPL-R-A	Meditranska plovidba d.d.	156.126	370 HRK
MGKP-R-A	MGK-pack d.d.	219.862	200 HRK
MIO-R-A	Mio d.d.	286.914	300 HRK
MIV-R-A	MIV d.d.	15.018	3700 HRK
MLNR-R-A	Mlinar d.d.	195.409	400 HRK
MLNR-R-B	Mlinar d.d.	60.000	660 HRK
MNDS-R-A	Mundus d.d.	24.031	1870 HRK
MRNA-R-A	Mirna d.d.	368.040	100 HRK
MRSK-R-A	Maraska d.d.	318.793	300 HRK
MTC-R-A	MTC d.d. Čakovec	62.452	1200 HRK
NVBA-R-A	Nava banka d.d.	426.981	100 HRK
OLVD-R-A	Olympia Vodice d.d.	468.786	-
PABA-R-A	Partner banka d.d.	891.000	100 HRK
PAN-R-A	PAN - trgopromet d.d.	532.207	100 HRK
PBZ-R-A	PBZ d.d.	19.074.769	100 HRK
PDBA-R-A	Podravska banka d.d.	668.749	400 HRK
PIKR-R-A	PIK d. d.	233.460	350 HRK
PIVK-R-A	PIK-Vinkovci d.d.	317.225	400 HRK
PKMI-R-A	PPK d.d.	96.136	400 HRK
PLAG-P-A	Plava laguna d.d.	105.000	1000 HRK
PLAG-R-A	Plava laguna d.d.	546.318	1800 HRK
PLCH-R-A	Palace hotel Zagreb d.d.	126.726	400 HRK
PLTO-R-A	Pluto d.d.	87.440	400 HRK
PLJK-R-A	Puljanka d.d.	1.055.558	100 HRK
PPOR-R-A	PP Orahovica d.d.	165.803	320 HRK
PRFC-R-A	Proficio d.d.	3.912.908	100 HRK
PUNT-P-A	Pounje d.d.	600.000	10 HRK
PUNT-R-A	Pounje d.d.	2.666.700	10 HRK
PURI-R-A	Puris d. d.	625.801	-
QUNE-R-A	Quaestus nekretnine d.d.	2.255.463	100 HRK
RGNC-R-A	Regeneracija d.d.	25.714	2000 HRK
RIBA-R-A	Erste&Steiermärkische Bank d. d.	16.984.175	100 HRK
RIVP-R-A	Riviera Poreč d.d.	3.653.517	300 HRK
RIZO-R-A	RIZ-odašiljači d.d.	374.179	370 HRK

Simbol	Izdavatelj	Broj izdanih	Nominala
RVTR-R-A	Rovinjturist d. d.	113.210	445,19 HRK
SAPN-R-A	Saponia d.d.	658.564	300 HRK
SCOS-R-A	Sunce osiguranje d.d.	407.261	100 HRK
SDBA-R-A	Banka splitsko-dalmatinska d.d.	471.620	100 HRK
SLDM-R-A	Slobodna Dalmacija d.d.	5.221.116	70 HRK
SLMK-R-A	Slavonija MK d.d.	359.487	200 HRK
SLPF-R-A	Slavonski ZIF d.d.	3.346.418	100 HRK
SLRS-R-A	Solaris d.d.	617.716	300 HRK
SLTK-R-A	Slavonijatekstil d.d.	10.640	3600 HRK
SMNS-R-A	Siemens d.d.	945.906	100 HRK
SNBA-R-A	Slatinska banka d.d.	918.972	100 HRK
SPVA-R-A	Spačva d.d. Vinkovci	276.522	300 HRK
SSNC-P-A1	Banco Popolare Croatia	18.200	500 HRK
SSNC-R-A	Banco Popolare Croatia	135.460	500 HRK
SUNH-R-A	Sunčani Hvar d.d.	7.310.971	100 HRK
TANG-R-A	Tang tvornica alata d.d.	145.000	500 HRK
TDZ-R-A	Tvornica duhana Zagreb d.d.	324.808	700 HRK
TEP-R-A	TEP d.d.	377.847	200 HRK
THMT-R-A	Tehnomont d. d.	268.321	300 HRK
THNK-R-A	Tehnika d.d.	189.460	900 HRK
TISK-R-A	Tisak d.d.	2.386.587	100 HRK
TKPR-R-A	Tekstilpromet d.d.	81.842	400 HRK
TLM-R-A	TLM d.d.	1.840.082	-
TMPO-R-A	Tempo d.d.	607.952	100 HRK
TNKC-R-A	Tankerkomerc d.d.	34.182	1880 HRK
TNPL-R-A	Tankerska plovidba d.d.	626.385	600 HRK
TNSA-R-A	Transadria d.d.	28.755	1910 HRK
TOZ-R-A	TOZ penkala, Tvornica olovaka Zagreb d.d.	200.000	300 HRK
TRFM-R-A	Terra firma d. d.	36.000	1000 HRK
TRKT-R-A	Trokut d.d.	121.302	300 HRK
TRMD-R-A	Terra Mediterranea d.d.	230.997	100 HRK
TSTR-R-A	Tekstilstroj d.d.	114.442	300 HRK
TUHO-R-A	Turisthotel d.d.	394.756	300 HRK
ULPL-R-A	Uljanik Plovidba d. d.	580.000	400 HRK
ULJN-R-A	ULJANIK d. d.	2.236.253	300 HRK
UNPP-R-A	Unijapapir d.d.	19.210	1800 HRK
VDKT-R-A	Viadukt d.d.	456.813	300 HRK
VDZG-R-A	Vodoprivreda Zagreb d.d.	395.449	100 HRK
VELO-R-A	Velebit osiguranje d.d.	660.000	100 HRK
VIS-R-A	Vis d.d.	517.839	100 HRK
VJSN-R-A	Vjesnik d.d.	1.061.683	100 HRK

Simbol	Izdavatelj	Broj izdanih	Nominala
VLBT-R-A	Velebit, zatvoreni investicijski fond, d.d.	3.406.550	10 HRK
VLDS-R-A	Validus d.d.	2.701.538	100 HRK
VLEN-R-B	Viktor Lenac d.d.	13.844.447	10 HRK
VLHO-R-A	Valamar grupa d.d.	6.518.282	-
VLPV-R-A	PPK Valpovo d.d.	407.790	10 HRK
VPIK-R-A	Vupik d.d.	1.422.127	400 HRK
VRBS-R-A	Vrboska d.d.	128.650	300 HRK
VZIO-R-A	Velebit životno osiguranje d.d.	660.000	100 HRK
ZABA-R-A	Zagrebačka banka d.d.	64.048.391	20 HRK
ZAPI-R-A	Zagrebačka pivovara d.d.	620.450	300 HRK
ZDNK-R-A	Zdenka d.d.	458.068	300 HRK
ZITP-R-A	Žitoproizvod d.d.	109.300	400 HRK
ZLAR-R-A	Zlatni rat d.d.	552.319	370 HRK
ZLTO-R-A	Zlatni otok d.d.	357.590	360 HRK
ZLJS-R-A	Željezara Split d.d.	232.704	1200 HRK
ZPKL-R-A	Zagrebačke pekarnice Klara d.d.	283.760	400 HRK
ZTNJ-R-A	Žitnjak d.d.	205.643	690 HRK
ZVCV-R-A	Zvečevo d.d.	307.808	200 HRK
ZVZD-R-A	Zvijezda d.d.	100.257	2000 HRK
<b>MTP</b>			
ADBK-R-A	Auto-Dubrovnik d.d.	60.073	300 HRK
BCIN-R-A	BC institut d.d.	166.500	180 HRK
BRBA-P-A	Banka Brod d. d.	2.547	3800 HRK
BRBA-R-A	Banka Brod d. d.	10.934	3800 HRK
EHOS-R-A	Euroherc osiguranje d.d.	305.010	200 HRK
GFZK-R-A	Geofizika d.d.	92.460	300 HRK
INFS-R-A	Infosistem d.d.	53.557	400 HRK
IVNC-R-A	Ivančica d.d.	23.556	400 HRK
KMKA-R-A	Kemika d.d.	95.259	300 HRK
KOSN-P-A	Končar - električni aparati srednjeg napona d.d.	26.383	300 HRK
KOSN-R-A	Končar - električni aparati srednjeg napona d.d.	39.216	300 HRK
MIVA-R-A	Vajda d.d.	64.930	390 HRK
MKTL-R-A	Merkantile d.d.	67.180	380 HRK
MMTZ-R-A	Montmontaža d.d.	8.028	3500 HRK
PSMR-R-A	Pismorad d.d.	23.290	370 HRK
SM86-R-A	SEM 1986 d.d.	136.432	100 HRK
SNHO-R-A	SN holding d.d.	2.720.000	-
TIMT-R-A	TIM d.d.	285.400	100 HRK
TSHC-R-A	Tvornica stočne hrane d.d.	13.551	800 HRK
VLVI-R-A	Vinoplod-vinarija d.d.	11.146	2600 HRK

## 5. Popis uvrštenih obveznica

Simbol	Izdavatelj	Nominala	Broj izdanih	Kamata	Dospijeće
	<b>Službeno tržište</b>				
ATGR-O-11CA	Atlantic grupa d.d.	1 HRK	115.000.000	5,750	6.12.2011
FNOI-D-101A	Fond za naknadu oduzete imovine	5,11 EUR	666.929	0	1.1.2010
FNOI-D-107A	Fond za naknadu oduzete imovine	5,11 EUR	666.929	0	1.7.2010
FNOI-D-111A	Fond za naknadu oduzete imovine	5,11 EUR	666.929	0	1.1.2011
FNOI-D-117A	Fond za naknadu oduzete imovine	5,11 EUR	666.929	0	1.7.2011
FNOI-D-121A	Fond za naknadu oduzete imovine	5,11 EUR	666.929	0	1.1.2012
FNOI-D-127A	Fond za naknadu oduzete imovine	5,11 EUR	666.929	0	1.7.2012
FNOI-D-131A	Fond za naknadu oduzete imovine	5,11 EUR	666.929	0	1.1.2013
FNOI-D-137A	Fond za naknadu oduzete imovine	5,11 EUR	666.929	0	1.7.2013
FNOI-D-141A	Fond za naknadu oduzete imovine	5,11 EUR	666.929	0	1.1.2014
FNOI-D-147A	Fond za naknadu oduzete imovine	5,11 EUR	666.929	0	1.7.2014
FNOI-D-151A	Fond za naknadu oduzete imovine	5,11 EUR	666.929	0	1.1.2015
FNOI-D-157A	Fond za naknadu oduzete imovine	5,11 EUR	666.929	0	1.7.2015
FNOI-D-161A	Fond za naknadu oduzete imovine	5,11 EUR	666.929	0	1.1.2016
FNOI-D-167A	Fond za naknadu oduzete imovine	5,11 EUR	666.929	0	1.7.2016
FNOI-D-171A	Fond za naknadu oduzete imovine	5,11 EUR	666.929	0	1.1.2017
FNOI-D-177A	Fond za naknadu oduzete imovine	5,11 EUR	666.929	0	1.7.2017
FNOI-D-181A	Fond za naknadu oduzete imovine	5,11 EUR	666.929	0	1.1.2018
FNOI-D-187A	Fond za naknadu oduzete imovine	5,11 EUR	666.929	0	1.7.2018
FNOI-D-191A	Fond za naknadu oduzete imovine	5,11 EUR	666.929	0	1.1.2019
FNOI-D-197A	Fond za naknadu oduzete imovine	5,11 EUR	666.929	0	1.7.2019
GDKC-O-116A	Grad Koprivnica	1 HRK	60.000.000	6,500	29.6.2011
GDRI-O-167A	Grad Rijeka	1 EUR	16.383.008	4,125	18.7.2016
GDST-O-137A	Grad Split	1 EUR	8.000.000	4,563	24.7.2013
GDST-O-15BA	Grad Split	1 EUR	8.100.000	4,750	27.11.2015
GDST-O-177A	Grad Split	1 EUR	8.200.000	6,000	8.7.2017
GDZD-O-119A	Grad Zadar	1 EUR	18.500.000	5,500	1.9.2011
HBOR-O-112A	Hrvatska banka za obnovu i razvitak d.d.	1 EUR	300.000.000	4,880	11.2.2011
HEP-O-13BA	HEP d.d.	1 HRK	500.000.000	5,000	29.11.2013
HEP-O-17CA	HEP d.d.	1 HRK	700.000.000	6,500	7.12.2017
INGR-O-11CA	Ingra d.d.	1 HRK	200.000.000	6,125	6.12.2011
JDGL-O-126A	Jadran - galenski laboratorij d. d.	1 HRK	125.000.000	5,650	11.6.2012
JDRA-O-129A	Jadranka d. d.	1 HRK	75.000.000	6,475	13.9.2012
JRLN-O-12AA	Jadrolinija	1 HRK	70.000.000	6,500	25.10.2012
NEXE-O-116A	Nexe grupa d.d.	1 HRK	750.000.000	5,500	14.6.2011
OIV-O-14BA	Odašiljači i veze d.o.o.	1 HRK	100.000.000	7,250	20.11.2014
OPTE-O-142A	OT-optima telekom d.d.	1 HRK	250.000.000	9,125	1.2.2014
PLOR-O-133A	Plodine d. d.	1 HRK	100.000.000	9,000	4.3.2013
PODR-O-115A	Podravka d.d.	1 HRK	375.000.000	5,125	17.5.2011
RBA-O-112A	Raiffeisenbank Austria d.d.	1 HRK	600.000.000	4,125	10.2.2011
RHMF-O-103A	Ministarstvo financija Republike Hrvatske	1 HRK	3.000.000.000	6,750	8.3.2010

Simbol	Izdavatelj	Nominala	Broj izdanih	Kamata	Dospijeće
RHMF-O-125A	Ministarstvo financija Republike Hrvatske	1 EUR	500.000.000	6,875	23.5.2012
RHMF-O-137A	Ministarstvo financija Republike Hrvatske	1 HRK	4.000.000.000	4,500	11.7.2013
RHMF-O-142A	Ministarstvo financija Republike Hrvatske	1 EUR	650.000.000	5,500	10.2.2014
RHMF-O-157A	Ministarstvo financija Republike Hrvatske	1 EUR	350.000.000	4,250	14.7.2015
RHMF-O-15CA	Ministarstvo financija Republike Hrvatske	1 HRK	5.500.000.000	5,250	15.12.2015
RHMF-O-172A	Ministarstvo financija Republike Hrvatske	1 HRK	5.500.000.000	4,750	8.2.2017
RHMF-O-19BA	Ministarstvo financija Republike Hrvatske	1 EUR	500.000.000	5,375	29.11.2019
RPRO-O-181A	Rijeka promet d. d.	1 HRK	192.000.000	6,813	25.1.2018
<b>Redovito tržište</b>					
GROS-O-17AA	Grad Osijek	1 HRK	25.000.000	5,500	30.10.2017
GRVI-O-17AA	Grad Vinkovci	1 HRK	42.000.000	5,500	23.10.2017

## 6. Popis uvrštenih prava

Simbol	Izdavatelj	Nominala	Broj izdanih
RHMJ-A-A	Republika Hrvatska	1 HRK	400.000.000
RHMF-A-A	Republika Hrvatska	1 HRK	644.750.000

## 7. Popis uvrštenih komercijalnih zapisa

Simbol	Izdavatelj	Nominala	Broj izdanih
<b>Službeno tržište</b>			
INGR-M-011A	Ingra d.d.	1 EUR	7.887.578
INGR-M-020A	Ingra d.d.	1 EUR	5.437.700
INGR-M-026A	Ingra d.d.	1 EUR	907.584
MDKA-M-941A	Medika d.d.	1 HRK	50.000.000
MGMA-M-004A	Magma d.d.	1 HRK	60.103.081
MGMA-M-012A	Magma d.d.	1 EUR	8.335.428
PTKM-M-008A	Petrokemija d.d.	1 HRK	2.000.000
PTKM-M-008E	Petrokemija d.d.	1 EUR	2.000.000
PTKM-M-019E	Petrokemija d.d.	1 EUR	2.500.000
PTKM-M-037A	Petrokemija d.d.	1 HRK	9.112.289
PTKM-M-944A	Petrokemija d.d.	1 HRK	10.000.000
PTKM-M-944E	Petrokemija d.d.	1 EUR	3.000.000
PTKM-M-947A	Petrokemija d.d.	1 HRK	7.500.000
PTKM-M-947E	Petrokemija d.d.	1 EUR	4.500.000
<b>Redovito tržište</b>			
ADBK-M-038A	Auto-Dubrovnik d.d.	1 HRK	10.000.000
DHBJ-M-038A	Euroduhan d.d.	1 HRK	5.000.000
DLKV-M-015E	Dalekovod d.d.	1 EUR	8.915.000
DLKV-M-024A	Dalekovod d.d.	1 HRK	26.701.633
DLKV-M-024E	Dalekovod d.d.	1 EUR	3.885.000
DLKV-M-028E	Dalekovod d.d.	1 EUR	2.000.000
DLKV-M-035A	Dalekovod d.d.	1 HRK	8.451.752
ED63-M-038A	Euro Daus 1963 d.d.	1 HRK	5.000.000
ENKT-M-038A	Euroagran nekretnine d.o.o.	1 HRK	5.000.000
ETIS-M-038A	Euroagram TIS d.o.o.	1 HRK	5.000.000
EUDS-M-038A	Euro Daus d.d.	1 HRK	5.000.000
KNGI-M-945A	King ICT d.o.o.	1 HRK	11.300.000
MSAN-M-021A	M SAN grupa d.d.	1 HRK	12.400.000
ZGMN-M-950A	Zagreb-Montaža d.o.o.	1 HRK	30.000.000



## 8. Metodološke opaske

- 1) Najviša cijena je najviša cijena postignuta u transakcijama predmetnom dionicom u promatranom razdoblju gledajući sve transakcije, a ne samo zadnje pojedinih dana.
- 2) Najniža cijena je najniža cijena postignuta u transakcijama predmetnom dionicom u promatranom razdoblju gledajući sve transakcije, a ne samo zadnje pojedinih dana.
- 3) Zadnja cijena je cijena postignuta u zadnjoj transakciji u promatranom razdoblju.
- 4) Prilikom računanja promjena cijena za usporedbu su korištene zadnje cijene u razdobljima koje se uspoređuje.
- 5) Prijavljene transakcije su prema odluci Zagrebačke burze o velikim transakcijama, transakcije državnim dugovnim vrijednosnim papirima koje su veće od 3.000.000,00 kuna.
- 6) Krivulje cijene crtane su na temelju zadnjih dnevnih cijena.