

Pregled trgovine u trećem tromjesečju 2011. godine

Dok je Wall Street zaključio najgori kvartal još od sad već znamenite 2008., na Zagrebačkoj burzi situacija ipak nije toliko dramatična.

Redovni promet dionicama korigiran je za -1,8%, a u kombinaciji s dosta dobrim redovnim prometom obveznicama ipak je rezultirao rastom ukupnog prometa za +3,6%.

Sve je to na tragu istog razdoblja lani: ukupni je promet otprilike na istim razinama, dok je redovni promet dionicama 20-ak posto veći.

CROBEX i CROBEX10 ne mogu se pohvaliti izvedbom u trećem kvartalu: CROBEX je u kolovozu dotaknuo vrijednosti niže od 2.000 bodova, a silazni trend protezao se kroz čitavo razdoblje. Konačni gubitak iznosio je -16,9% za CROBEX i -15,1% za specijalizirani indeks CROBEX10, dok je rujna donio i redovnu reviziju obaju indeksa.

U rujnu je s novim ciklusom predavanja započela i Akademija Zagrebačke burze, Odbor za disciplinske mjere održao je prvu sjednicu u novom sazivu, a posljednjeg dana kvartala Luka Ploče d.d. potpisala je ugovor o uvrštenju dionica u Službeno tržište.

Dok analitičari zbrajaju gubitke te promišljaju slijedi li nova i još gora kriza, do kraja godine preostao je još jedan kvartal u kojem su moguća nova iznenađenja, ispred kojih bi svakako bilo lijepo vidjeti pozitivan predznak.

Ovo izvješće ili njegovi dijelovi ne smiju se objavljivati, umnožavati ili na bilo koji način rasparčavati bez prethodnog pisanog pristanka Zagrebačke burze.

Ovdje sadržani podaci su prikupljeni i obrađeni s povećanom pažnjom, ali Zagrebačka burza ne jamči za njihovu potpunu točnost i/ili cjelovitost. Svatko tko pribavi ovu tiskovinu ili se njome koristi to čini isključivo pristajući na uvjet da Zagrebačka burza zbog toga ne može biti pozvana na odgovornost. Ova tiskovina izdana je isključivo u informativne svrhe i ni na koji način ne predstavlja poziv na kupnju ili prodaju bilo kojeg vrijednosnog papira koji se u njoj spominje. Zagrebačka burza preporučuje svakom ulagatelju da potraži stručni savjet prije donošenja odluke o ulaganju.

Copyright © 2011. Zagrebačka burza d.d.
Zagreb
Ivana Lučića 2a

Sva prava pridržana.

Sadržaj:

1. TRGOVINA	1
1.1. OPĆENITE KARAKTERISTIKE	1
1.2. PREGLED TRGOVINE PO MJESECIMA	2
1.3. DIONICE S NAJVEĆOM TRŽIŠNOM KAPITALIZACIJOM	4
1.4. DIONICE S NAJVEĆIM PROMETOM	5
1.5. PROMET I TRŽIŠNA KAPITALIZACIJA PO SEKTORIMA	6
1.6. PREGLED TRGOVINE DIONICAMA	7
1.7. BLOK PROMET DIONICAMA	10
1.8. PREGLED TRGOVINE OBVEZNICAMA	10
1.9. PREGLED OTC TRGOVINE.....	11
1.10. RANG LISTA BROKERSKIH KUĆA PREMA PROMETU DIONICA	13
1.11. RANG LISTA BROKERSKIH KUĆA PREMA PROMETU OBVEZNICA.....	13
1.12. RANG LISTA BROKERSKIH KUĆA PREMA UKUPNOM PROMETU.....	13
1.13. DIONICE S NAJVEĆIM PORASTOM CIJENE	14
1.14. DIONICE S NAJVEĆIM PADOM CIJENE	14
2. NAJVAŽNIJI DOGAĐAJI	15
3. GRAFOVI KRETANJA CIJENA NAJAKTIVNIJIH DIONICA	19
4. POPIS UVRŠTENIH DIONICA	22
5. POPIS UVRŠTENIH OBVEZNICA	27
6. POPIS UVRŠTENIH PRAVA	29
7. POPIS UVRŠTENIH KOMERCIJALNIH ZAPISA.....	29

1. Trgovina

1.1. Općenite karakteristike

(Tržišna kapitalizacija u milijunima kuna)

	Drugo tromjesečje 2011	Treće tromjesečje 2011	% promjene
Redovni promet			
Dionice	1.074.187.842	1.054.609.470	-1,8%
Obveznice	34.465.742	50.213.658	45,7%
Prava	1	0	-
Komercijalni zapisi	2.741.568	0	-
Blok promet	0	126.095.571	-
Prijavljeni promet	183.686.642	110.784.224	-39,7%
Sveukupni promet	1.295.081.796	1.341.702.923	3,6%
Redovni volumen			
Dionice	11.144.958	8.996.780	-19,3%
Obveznice	14.299.886	16.284.390	13,9%
Prava	1	0	-
Komercijalni zapisi	2.900.000	0	-
Blok volumen	0	517.735	-
Prijavljeni volumen	66.351.000	39.067.000	-41,1%
Sveukupni volumen	94.695.845	64.865.905	-31,5%
OTC transakcije			
Promet	4.596.912.315	6.843.790.165	48,9%
Volumen	2.540.374.053	3.133.638.734	23,4%
Broj transakcija	618	919	48,7%
CROBEX [®]	2.230,85	1.854,41	-16,9%
CROBEX10 [®]	1.207,71	1.024,93	-15,1%
CROBIS [®]	98,10	93,78	-4,4%
Ukupni broj transakcija	77.608	80.707	4,0%
Broj aktivnih vrijednosnih papira	259	263	1,5%
Broj dana trgovanja	62	64	3,2%
Tržišna kapitalizacija			
Dionice	154.818,8	140.429,1	-9,3%
Obveznice	51.193,8	55.319,2	8,1%
Ukupno	206.012,7	195.748,4	-5,0%
Prosječni dnevni			
Promet	20.888.416	20.964.108	0,4%
Volumen	1.527.352	1.013.530	-33,6%
Broj transakcija	1.252	1.261	0,7%

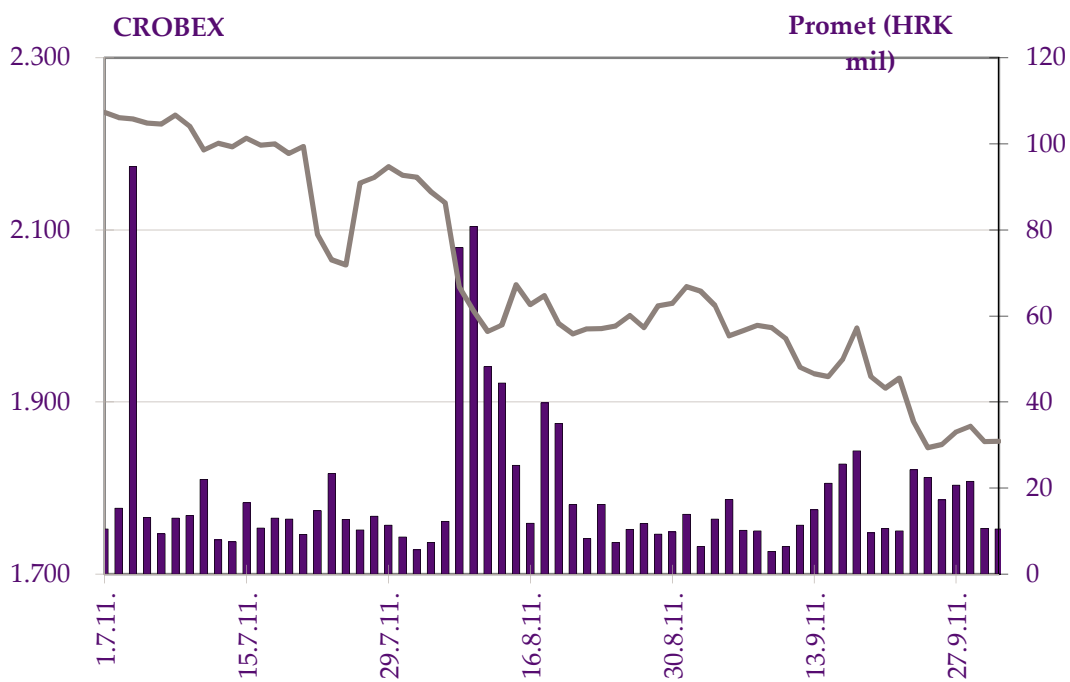
1.2. Pregled trgovine po mjesecima

(Tržišna kapitalizacija u milijunima kuna)

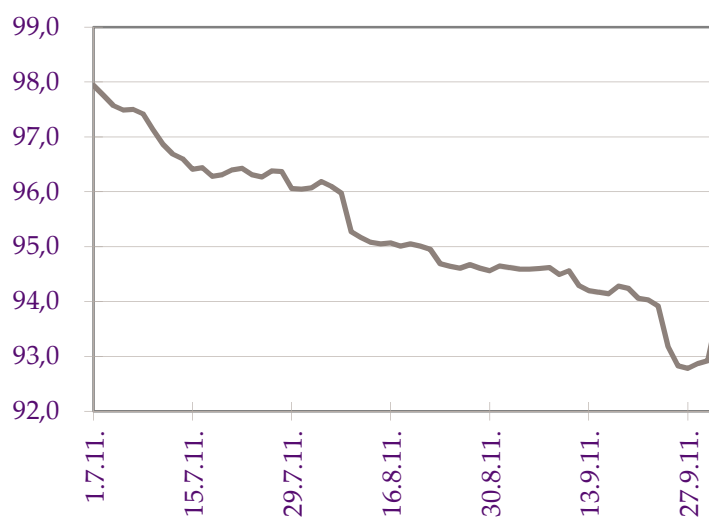
Mjesec	Broj transakcija		Volumen		Broj aktivnih vrijednosnih papira	Tržišna kapitalizacija
	Ukupni	Prosječni dnevni	Ukupni	Prosječni dnevni		
Srpanj	24.363	1.160	37.130.297	1.768.109	167	195.011,4
Kolovoz	31.616	1.506	9.912.565	472.027	167	203.386,4
Rujan	24.728	1.124	17.823.043	810.138	176	195.748,4
Ukupno	80.707	1.261	64.865.905	1.013.530	208	

(Promet u milijunima kuna)

Mjesec	Dionice		Obveznice		Prava		Ukupni promet
	Promet	Udjel %	Promet	Udjel %	Promet	Udjel %	
Srpanj	355,1	82,0	78,0	18,0	0,0	0,0	433,1
Kolovoz	498,2	97,2	14,6	2,8	0,0	0,0	512,8
Rujan	327,4	82,7	68,4	17,3	0,0	0,0	395,8
Ukupno	1.180,7	88,0	161,0	12,0	0,0	0,0	1.341,7



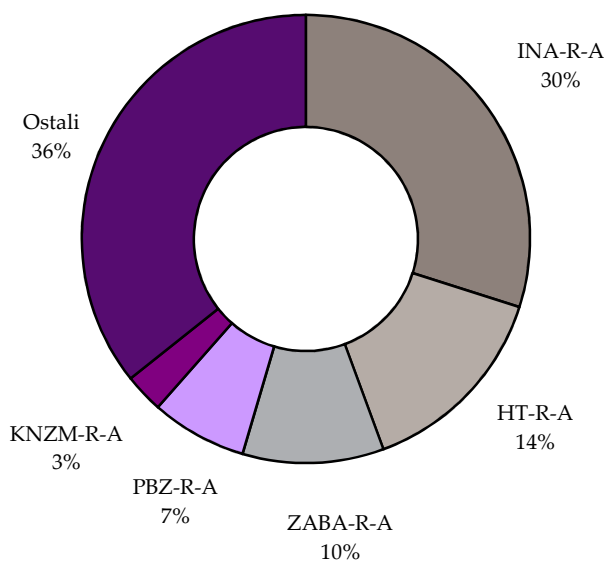
Slika 1: Kretanje indeksa CROBEX i prometa dionicama



Slika 2: Kretanje obvezničkog indeksa CROBIS®

1.3. Dionice s najvećom tržišnom kapitalizacijom

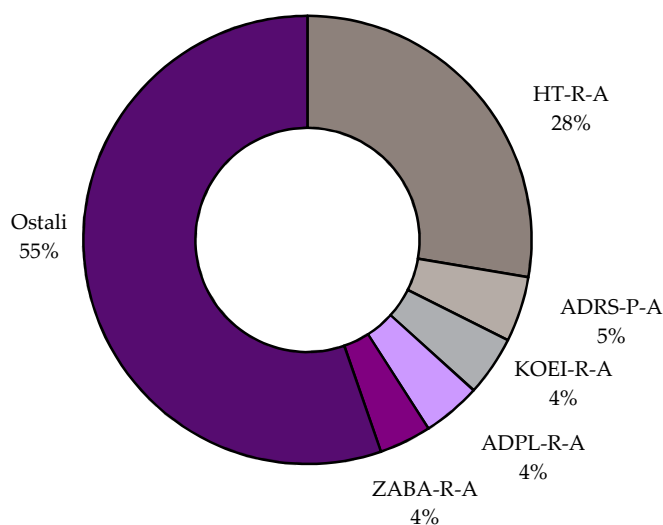
	Oznaka	Izdavatelj	Tržišna kapitalizacija (HRK mil)	Udjel (%)	Kumulativ (%)
1	INA-R-A	Ina d.d.	42.000,0	29,9	29,9
2	HT-R-A	HT d.d.	20.308,4	14,5	44,4
3	ZABA-R-A	Zagrebačka banka d.d.	14.314,8	10,2	54,6
4	PBZ-R-A	PBZ d.d.	9.728,1	6,9	61,5
5	KNZM-R-A	Konzum d.d.	3.973,0	2,8	64,3
6	ADRS-R-A	Adris grupa d. d.	2.259,7	1,6	65,9
7	LURA-R-A	Dukat d.d.	2.010,0	1,4	67,4
8	ATGR-R-A	Atlantic grupa d.d.	1.861,8	1,3	68,7
9	JNAF-R-A	Janaf d.d.	1.782,8	1,3	70,0
10	CROS-R-A	Croatia osiguranje d.d.	1.568,7	1,1	71,1
		Ostali	40.621,8	28,9	100,0
		Ukupno	140.429,1		



Slika 3: Struktura tržišne kapitalizacije

1.4. Dionice s najvećim prometom

	Oznaka	Izdavatelj	Promet (HRK)	Udjel (%)	Kumulativ (%)
1	HT-R-A	HT d.d.	291.746.708	27,7	27,7
2	ADRS-P-A	Adris grupa d. d.	49.657.572	4,7	32,4
3	KOEI-R-A	Končar - elektroindustrija d.d.	45.778.990	4,3	36,7
4	ADPL-R-A	AD plastik d.d.	44.367.488	4,2	40,9
5	ZABA-R-A	Zagrebačka banka d.d.	39.651.300	3,8	44,7
6	DLKV-R-A	Dalekovod d.d.	37.534.454	3,6	48,2
7	ERNT-R-A	Ericsson Nikola Tesla d.d.	35.382.924	3,4	51,6
8	PODR-R-A	Podravka d.d.	33.635.111	3,2	54,8
9	PTKM-R-A	Petrokemija d.d.	31.458.234	3,0	57,8
10	ATPL-R-A	Atlantska plovidba d.d.	30.673.431	2,9	60,7
		Ostali	414.723.258	39,3	100,0
		Ukupno	1.054.609.470		



Slika 4: Struktura prometa dionicama

1.5. Promet i tržišna kapitalizacija po sektorima

Oznaka	Sektor	Tržišna kapitalizacija (kn)	Promet (kn)
A	Poljoprivreda, šumarstvo i ribarstvo	1.696.109.133	37.675.243
CA	Proizvodnja prehrambenih proizvoda, pića i duhanskih proizvoda	9.086.786.940	95.647.628
CB	Proizvodnja tekstila, odjeće, kože i srodnih proizvoda	93.556.036	253.043
CC	Proizvodnja proizvoda od drva i papira, tiskanje	846.207.728	6.416.008
CD	Proizvodnja koksa i rafiniranih naftnih proizvoda	42.000.000.000	0
CE	Proizvodnja kemikalija i kemijskih proizvoda	964.784.783	34.304.072
CF	Proizvodnja osnovnih farmaceutskih proizvoda i farmaceutskih pripravaka	134.129.993	615.533
CG	Proizvodnja proizvoda od gume i plastike te proizvodnja ostalih nemetalnih mineralnih proizvoda	408.506.620	1.403.810
CH	Proizvodnja osnovnih metala i proizvodnja izrađenih metalnih proizvoda, osim strojeva i opreme	178.616.332	511.100
CI	Proizvodnja računala te elektroničkih i optičkih proizvoda	1.435.627.509	35.398.468
CJ	Proizvodnje električne opreme	2.389.811.966	51.151.030
CK	Proizvodnja strojeva i opreme d.n.	87.855.648	57.600
CL	Proizvodnja transportne opreme	580.023.638	44.571.931
CM	Ostala prerađivačka industrija, popravak i instaliranje strojeva i opreme	162.205.416	746.211
E	Opskrba vodom; uklanjanje otpadnih voda, gospodarenje otpadom	32.000.100	0
F	Građevinarstvo	1.094.957.591	50.720.345
G	Trgovina na veliko i na malo; popravak motornih vozila i motocikala	7.067.512.723	47.558.404
H	Prijevoz i skladištenje	5.121.400.458	82.048.552
I	Djelatnosti pružanja smještaja te pripreme i usluživanja hrane	8.992.418.188	23.793.173
JA	Izdavačke djelatnosti, filmska djelatnost i djelatnosti snimanja zvučnih zapisa te djelatnosti emitiranja programa	174.915.252	54.174
JB	Telekomunikacije	20.384.470.369	292.312.735
K	Financijske djelatnosti i djelatnosti osiguranja	31.292.409.301	85.088.395
L	Poslovanje nekretninama	138.435.742	751.983
MA	Pravne, računovodstvene, upravljačke, arhitektonske djelatnosti i inženjerstvo te tehničko ispitivanje i analiza	5.569.962.543	146.407.446
MB	Znanstveno istraživanje i razvoj	198.561.645	16.820.236
N	Administrativne i pomoćne uslužne djelatnosti	19.614.445	60.964
R	Umjetnost, zabava i rekreacija	278.260.830	241.387
	UKUPNO	140.429.140.928	1.054.609.470

1.6. Pregled trgovine dionicama

(Cijene i promet u kunama, tržišna kapitalizacija u milijunima kuna)

	Najviša	Najniža	Zadnja	Datum zadnje	Promjena cijene (%)	Volumen	Promet	Tržišna kapitalizacija
Službeno tržište								
ADPL-R-A	134,49	98,00	103,50	30.9.2011	-18,6	392.696	44.367.488	434,7
ATGR-R-A	704,99	536,08	558,39	30.9.2011	-19,9	50.480	30.467.572	1.861,8
CROS-P-A	5.799,99	4.800,01	4.800,01	28.9.2011	-15,3	197	1.070.756	42,0
CROS-R-A	5.600,00	4.501,00	5.099,77	15.9.2011	-8,5	236	1.263.340	1.568,7
DLKV-R-A	234,00	157,60	168,00	30.9.2011	-27,3	197.788	37.534.454	385,4
HT-R-A	258,77	224,05	248,00	30.9.2011	-3,1	1.192.610	291.746.708	20.308,4
IGH-R-A	1.689,50	996,00	1.000,00	30.9.2011	-40,1	13.580	16.639.297	158,6
INGR-R-A	15,95	8,80	9,10	30.9.2011	-40,9	2.214.769	26.383.621	123,3
ISTT-R-A	285,00	220,00	229,00	30.9.2011	-16,7	7.168	1.812.880	1.070,6
KOEI-R-A	650,00	510,00	520,00	30.9.2011	-18,8	82.278	45.778.990	1.337,5
LKPC-R-A	1.200,00	750,00	782,90	30.9.2011	-33,7	22.354	19.312.633	174,3
MDKA-R-A	7.950,00	6.545,00	7.750,00	22.9.2011	15,7	7	53.845	234,0
MGMA-R-A	9,89	3,56	3,85	30.9.2011	-43,9	648.103	4.647.367	18,8
OPTE-R-A	42,56	25,00	26,99	30.9.2011	-37,2	18.537	566.027	76,1
PODR-R-A	325,99	256,00	258,00	30.9.2011	-20,9	116.519	33.635.111,2	1.398,4
PTKM-R-A	209,89	155,00	169,98	30.9.2011	-16,9	177.112	31.458.234	567,9
ULPL-R-A	588,00	404,01	408,00	30.9.2011	-29,2	17.404	8.542.514	236,6
VART-R-1	25,00	14,00	15,01	29.9.2011	-31,8	11.111	211.834	28,8
VERN-R-A	78,30	56,55	59,15	30.9.2011	-24,2	5.410	350.350	109,1
VIRO-R-A	470,00	395,05	410,00	30.9.2011	-8,9	46.160	19.893.257	568,5
Redovito tržište								
ACI-R-A	3.120,06	2.505,50	2.505,50	28.9.2011	-19,7	88	241.387	278,3
ADRS-P-A	262,00	203,00	203,00	30.9.2011	-21,0	223.560	49.657.572	1.377,2
ADRS-R-A	310,00	231,58	235,00	30.9.2011	-21,7	49.038	12.816.309	2.259,7
AGMM-R-A	898,76	801,00	898,76	8.7.2011	12,2	30	25.985	37,2
AMDN-R-A	50,40	50,40	50,40	20.9.2011	-1,3	8	403	38,6
ARNT-R-A	83,00	55,11	69,98	26.9.2011	-9,1	11.414	815.185	152,7
ATLN-R-A	49,79	35,37	41,50	27.9.2011	6,4	17.687	751.983	138,4
ATLS-R-A	20,55	10,30	10,30	20.9.2011	-48,3	3.852	60.964	19,6
ATPL-R-A	673,61	420,00	436,00	30.9.2011	-34,3	58.163	30.673.431	608,4
AUHR-R-A	389,98	304,01	315,00	30.9.2011	-11,8	3.033	1.053.290	157,5
BD62-R-A	73,22	37,05	45,00	30.9.2011	-35,7	9.631	511.593	33,8
BDMR-R-A	450,05	450,05	450,05	26.7.2011	-18,5	9	4.050	44,7
BLKL-R-A	67,10	67,10	67,10	6.9.2011	-44,1	8	537	33,5
BLSC-R-A	690,01	651,01	690,00	27.9.2011	6,2	9.336	6.406.437	803,4
BLJE-R-A	99,00	70,21	72,00	30.9.2011	-26,0	355.766	28.883.072	591,5
BPBA-R-A	80,00	61,61	62,00	16.9.2011	-23,5	1.785	119.822	109,4
BRIN-R-A	20,60	15,20	18,95	22.9.2011	-9,1	2.203	40.803	9,6
BRST-R-A	35,00	31,50	33,00	23.9.2011	-34,0	2.464	82.397	5,7
BZJK-R-A	150,76	130,00	150,76	17.8.2011	0,5	378	50.240	30,9
CEBA-P-A	254,05	240,03	242,97	16.9.2011	-13,2	1.582	388.185	15,2
CEBA-R-A	236,87	201,00	211,00	26.9.2011	-1,9	637	141.472	60,0
CHAG-R-A	400,00	400,00	400,00	13.7.2011	-5,9	6	2.400	48,2
CKML-R-A	3.902,00	3.500,00	3.510,00	28.9.2011	-11,1	4.141	15.213.003	368,6
CRLI-R-A	2.501,33	2.178,50	2.178,50	28.9.2011	-12,9	39	90.342	316,0
DDJH-R-A	72,00	51,50	55,00	30.9.2011	-9,8	449.243	27.972.171	178,0
DIOK-R-A	74,00	36,14	47,53	30.9.2011	-27,5	50.154	2.738.242	192,1
DKVS-R-A	7,24	5,51	6,06	28.9.2011	-17,6	7.766	48.575	6,4
ELKL-R-A	202,00	202,00	202,00	20.7.2011	18,8	80	16.160	16,9
ELKP-R-A	750,00	750,00	750,00	11.7.2011	-6,6	17	12.750	67,4
ERNT-R-A	1.435,00	1.020,03	1.049,98	30.9.2011	-26,4	29.974	35.382.924	1.398,2
EXCL-R-A	90,00	90,00	90,00	20.7.2011	0,0	12	1.080	103,3

	Najviša	Najniža	Zadnja	Datum zadnje	Promjena cijene (%)	Volumen	Promet	Tržišna kapitalizacija
EXPD-R-A	371,00	355,00	371,00	14.9.2011	9,7	50	17.910	53,4
FMP5-R-A	22,89	20,00	20,00	30.9.2011	-20,0	39.490	795.539	40,1
FNVC-R-A	200,00	130,00	164,83	23.9.2011	-17,6	1.079	176.557	101,8
FRNK-R-A	875,00	760,01	760,01	30.9.2011	-10,7	530	430.875	324,7
HCVT-R-A	60,00	50,00	60,00	28.9.2011	9,1	500	29.830	36,9
HDEL-R-A	138,87	100,30	108,36	26.9.2011	-19,1	9.909	1.152.618	67,6
HGSP-R-A	11,74	7,02	9,00	27.9.2011	12,5	21.954	198.428	3,0
HIMR-R-A	178,99	178,99	178,99	24.8.2011	-1,4	15	2.685	113,8
HMAM-R-A	70,00	61,00	61,00	30.9.2011	-9,0	8.222	549.647	68,3
HMST-R-A	111,00	80,00	80,02	29.9.2011	-11,1	142	11.604	41,3
HOMS-R-A	12,95	12,95	12,95	6.9.2011	-0,4	9	117	3,3
HPB-R-A	1.505,00	1.505,00	1.505,00	2.9.2011	-24,7	2	3.010	895,2
HPDG-R-A	28,50	15,95	17,90	26.9.2011	-37,8	1.067	22.920	6,6
HRBC-R-A	249,98	185,00	245,00	1.9.2011	-2,0	3.842	851.367	248,0
HTPK-R-A	73,98	50,00	53,16	30.9.2011	-25,2	8.652	489.012	22,7
HUPZ-R-A	1.350,00	1.200,20	1.329,99	30.9.2011	2,3	1.502	1.956.076	616,4
HZVG-R-A	19,01	18,00	19,01	7.9.2011	5,6	95	1.752	5,8
ILRA-R-A	315,05	315,05	315,05	3.8.2011	0,0	20	6.301	78,6
IMZV-R-A	134,99	100,00	111,00	21.9.2011	-11,2	2.489	265.183	25,0
INDG-R-A	635,00	393,60	500,00	28.9.2011	-19,5	631	316.943	226,2
IPKK-R-A	229,77	173,01	200,00	29.9.2011	0,0	2.678	540.043	143,0
IPKO-R-A	30,00	20,00	21,00	8.9.2011	-30,0	295	6.457	93,7
JAKT-R-A	29,89	20,00	24,99	2.9.2011	-0,8	5.067	139.348	19,8
JDBA-R-A	2.100,00	1.801,01	2.000,00	30.9.2011	-4,2	5.685	11.116.417	239,2
JDGT-R-A	685,00	645,01	649,00	30.9.2011	0,2	1.383	909.452	71,9
JDKM-R-A	70,00	70,00	70,00	26.9.2011	0,0	3	210	15,2
JDOS-R-A	3.390,00	2.527,11	3.390,00	30.9.2011	29,3	356	989.094	423,8
JDPL-R-A	140,00	91,01	98,00	30.9.2011	-29,7	17.053	1.967.580	160,4
JDRA-R-A	447,00	367,00	367,00	23.9.2011	-15,6	81	32.628	122,0
JDTC-R-A	101,00	90,00	101,00	27.9.2011	1,0	311	29.320	14,3
JMNC-R-A	48.000,00	41.000,00	42.000,00	17.8.2011	-9,7	15	660.331	929,3
JNAF-R-A	3.050,00	2.400,00	2.400,00	30.9.2011	-21,3	2.314	6.135.657	1.782,8
KABA-P-A	80,00	80,00	80,00	8.8.2011	23,0	30	2.400	0,9
KABA-R-A	93,00	72,51	79,90	28.9.2011	-11,2	57.119	4.728.767	107,0
KBZ-R-A	210,00	210,00	210,00	4.7.2011	0,0	2	420	391,8
KNZM-R-A	216,99	165,00	175,00	30.9.2011	-16,7	37.649	7.092.494	3.973,0
KODT-P-A	1.254,00	1.020,00	1.040,00	30.9.2011	-13,0	2.191	2.514.410	63,9
KODT-R-A	1.371,00	1.100,00	1.100,07	30.9.2011	-12,0	2.058	2.447.284	213,6
KOES-R-A	300,00	250,00	250,00	17.8.2011	-1,2	351	92.777	32,6
KOKA-R-A	222,17	181,00	181,00	27.9.2011	-26,1	168	31.488	163,5
KORF-R-A	83,90	54,00	69,45	30.9.2011	-12,1	307.776	21.058.651	518,6
KRAS-R-A	549,00	430,00	495,00	30.9.2011	6,2	14.249	6.750.320	679,9
KSST-R-A	2.840,00	1.550,00	1.800,00	30.9.2011	-29,4	796	1.861.445	204,5
KTJV-R-A	35,00	30,00	30,00	22.9.2011	-6,3	568	17.780	171,8
LANO-R-A	12,10	9,30	10,50	30.9.2011	-4,7	93.615	991.633	163,8
LCDS-R-A	26,97	13,41	15,00	28.9.2011	-45,9	6.630	149.323	38,0
LEDO-R-A	6.198,00	4.550,00	4.560,00	30.9.2011	-24,0	1.883	10.223.082	1.004,0
LKRI-R-A	185,35	127,07	150,00	30.9.2011	-18,0	82.742	12.916.761	897,1
LPLH-R-A	140,00	100,23	119,99	30.9.2011	-16,6	1.529	193.975	79,5
LRH-R-A	1.988,00	1.609,52	1.758,00	30.9.2011	-7,5	424	765.269	532,0
LURA-R-A	680,00	605,32	670,00	30.9.2011	11,1	8.936	5.928.825	2.010,0
LVCV-R-A	188,87	151,08	151,08	22.9.2011	-11,1	1.628	265.546	72,2
MAIS-R-A	68,88	50,10	50,10	30.9.2011	-22,9	4.590	283.288	548,3
MIV-R-A	3.000,00	2.900,00	2.950,00	20.9.2011	-1,7	171	511.100	44,3
MLNR-R-A	637,00	636,00	637,00	28.9.2011	0,0	163	103.802	124,5
PBZ-R-A	583,00	510,00	510,00	29.9.2011	-11,3	37.605	20.232.564	9.728,1
PDBA-R-A	500,13	420,00	499,00	26.9.2011	4,1	972	430.724	333,7
PIKR-R-A	297,00	297,00	297,00	7.9.2011	-1,1	5	1.485	69,3
PIVK-R-A	275,00	190,00	190,00	20.9.2011	-24,3	234	62.304	60,3

	Najviša	Najniža	Zadnja	Datum zadnje	Promjena cijene (%)	Volumen	Promet	Tržišna kapitalizacija
PKMI-R-A	670,00	500,01	670,00	19.9.2011	11,7	146	85.426	64,4
PLAG-R-A	1.865,00	1.492,00	1.550,00	30.9.2011	-13,9	535	835.335	846,8
PLJK-R-A	40,00	40,00	40,00	4.7.2011	0,0	248	9.920	42,2
PUNT-R-A	0,91	0,76	0,76	9.9.2011	-15,6	15.027	11.890	2,0
QUNE-R-A	47,99	30,00	39,00	29.9.2011	-4,9	816	30.271	88,0
RIVP-R-A	12,99	8,46	12,65	30.9.2011	12,4	720.542	10.890.523	1.347,8
RIZO-R-A	100,80	100,01	100,01	18.8.2011	-44,4	155	15.543	37,4
SAPN-R-A	190,00	145,25	145,25	28.9.2011	-17,0	480	78.996	95,7
SDBA-R-A	80,00	76,56	80,00	28.9.2011	14,3	90	7.028	37,7
SLDM-R-A	29,99	20,63	25,02	27.9.2011	13,2	2.073	49.539	130,6
SLPF-R-A	26,99	16,16	24,99	26.9.2011	-0,6	8.063	182.850	83,6
SLRS-R-A	393,00	240,00	278,00	27.9.2011	-10,6	957	287.299	171,7
SMNS-R-A	630,00	611,89	619,99	14.9.2011	-1,6	228	142.030	586,5
SNBA-R-A	117,00	95,10	112,99	30.9.2011	2,6	28.414	3.045.019	103,8
SPVA-R-A	67,50	33,67	33,67	9.9.2011	-23,5	169	9.034	9,3
SSNC-P-A1	565,65	565,65	565,65	19.8.2011	0,0	10	5.657	10,3
SUNH-R-A	47,85	29,99	31,00	30.9.2011	-31,1	4.494	156.638	226,6
TEP-R-A	39,97	25,02	31,64	28.9.2011	-22,8	593	16.680	12,0
THMT-R-A	100,00	100,00	100,00	18.8.2011	0,0	150	15.000	26,8
THNK-R-A	1.517,99	935,05	1.000,00	30.9.2011	-31,6	6.713	8.728.998	189,5
TISK-R-A	199,74	137,00	156,00	29.9.2011	-20,7	21.599	3.642.872	372,3
TKPR-R-A	380,05	350,00	380,05	5.9.2011	1,3	20	7.301	31,1
TNPL-R-A	1.320,00	805,05	1.000,00	28.9.2011	-24,2	1.237	1.298.582	626,4
TNSA-R-A	790,00	390,00	400,00	27.9.2011	-50,0	172	97.816	11,5
TOZ-R-A	200,00	200,00	200,00	1.8.2011	-20,0	75	15.000	40,0
TUHO-R-A	1.050,00	931,00	941,00	29.9.2011	-1,1	1.472	1.425.874	371,5
ULJN-R-A	70,07	56,02	60,09	27.9.2011	-9,0	652	40.554	134,4
VDKT-R-A	248,89	155,00	160,00	30.9.2011	-33,1	14.285	2.703.646	73,1
VELO-R-A	75,00	75,00	75,00	9.9.2011	0,0	1	75	49,5
VJSN-R-A	25,00	20,00	20,00	19.9.2011	0,0	219	4.635	21,2
VLDS-R-A	10,60	5,55	5,55	30.9.2011	-47,1	99.573	817.095	15,0
VLEN-R-B	10,99	9,50	10,50	15.9.2011	5,0	20.472	204.443	145,4
VPIK-R-A	74,98	58,01	64,21	30.9.2011	-11,8	74.482	5.066.679	96,7
ZABA-R-A	325,00	43,24	44,70	30.9.2011	-84,5	557.148	39.651.300	14.314,8
ZLAR-R-A	79,47	79,47	79,47	3.8.2011	0,0	2	159	43,9
ZLTO-R-A	211,00	200,00	200,00	8.8.2011	-9,1	100	20.253	71,5
ZPKL-R-A	210,00	199,00	210,00	15.9.2011	5,5	65	13.116	59,6
ZTNJ-R-A	150,00	118,00	138,00	23.9.2011	-1,4	756	105.970	28,4
ZVCV-R-A	128,00	90,00	100,24	29.9.2011	-13,7	2.035	215.514	30,9
ZVZD-R-A	3.640,00	2.790,00	2.800,00	28.9.2011	-18,8	136	419.728	280,7
MTP								
BCIN-R-A	266,00	230,00	240,13	28.9.2011	-9,4	767	180.939	40,0
BRBA-P-A	3.750,00	3.699,00	3.750,00	20.9.2011	41,5	118	441.492	9,6
BRBA-R-A	8.000,00	6.100,00	8.000,00	1.8.2011	31,1	24	162.600	87,5
EHOS-R-A	4.550,00	4.550,00	4.550,00	4.7.2011	0,0	2	9.100	1.387,8
EPLT-R-A	745,00	745,00	745,00	27.9.2011	0,0	2.250	1.676.250	331,0
HDBK-R-A	150,00	140,00	150,00	27.9.2011	7,1	3.905	567.919	264,8
HMNS-R-A	25,00	25,00	25,00	28.9.2011	4,2	5.000	125.000	33,5
HRDH-R-A	149,00	55,55	93,00	30.9.2011	68,8	8.751	813.293	78,4
INFS-R-A	150,03	150,03	150,03	15.9.2011	0,0	313	46.959	8,0
KMKA-R-A	160,00	160,00	160,00	16.8.2011	0,0	70	11.200	15,2
KOSN-P-A	1.195,99	910,00	911,00	19.9.2011	-22,8	34	33.525	24,0
KOSN-R-A	1.103,00	1.002,25	1.100,00	16.9.2011	-15,4	206	218.112	43,1
LVRG-R-A	1.399,00	1.100,00	1.100,00	15.7.2011	-20,9	760	985.500	77,2
MMTZ-R-A	9.800,00	9.500,00	9.800,00	20.9.2011	-4,4	6	57.600	78,7
OPEK-R-A	395,00	395,00	395,00	28.9.2011	-1,3	2.200	869.000	203,8
PRFC-R-A	21,00	13,50	14,01	30.9.2011	-30,0	10.988	184.268	54,8
PSMR-R-A	430,00	405,02	405,02	30.9.2011	-5,8	353	146.042	9,4
RZVI-R-A	54,00	54,00	54,00	28.9.2011	-1,8	9.900	534.600	114,6

	Najviša	Najniža	Zadnja	Datum zadnje	Promjena cijene (%)	Volumen	Promet	Tržišna kapitalizacija
SM86-R-A	180,00	180,00	180,00	7.9.2011	0,0	11	1.980	24,6
SNHO-R-A	209,13	140,00	140,00	30.9.2011	-9,1	30.718	5.679.095	373,8
SPNV-R-A	114,50	100,00	114,50	15.9.2011	14,5	3.039	326.216	8,3
TDZ-R-A	2.300,00	2.300,00	2.300,00	29.8.2011	0,0	33	75.900	747,1
TNER-R-A	150,00	150,00	150,00	29.9.2011	15,4	1	150	11,7
TSHC-R-A	7.700,00	7.700,00	7.700,00	22.8.2011	-3,7	10	77.000	104,3
VLHO-R-A	66,00	51,16	51,16	29.9.2011	-18,8	26.769	1.629.582	322,1

1.7. Blok promet dionicama

(cijene i promet u kunama)

	Najviša	Najniža	Volumen	Promet
Redovito tržište				
BLSC-R-A	700,00	693,00	151.248	105.572.299
ZABA-R-A	56,00	56,00	366.487	20.523.272
Ukupno			517.735	126.095.571

1.8. Pregled trgovine obveznicama

(Sve cijene u % nominalne, promet u kunama)

	Najviša	Najniža	Zadnja	Datum zadnje	Volumen	Promet
Redovne transakcije						
FNOI-D-121A	97,00	91,46	97,00	16.9.2011	1.982	13.732
FNOI-D-127A	94,00	87,51	94,00	21.9.2011	1.983	13.191
FNOI-D-131A	90,00	83,31	90,00	21.9.2011	1.983	12.577
FNOI-D-137A	87,00	79,36	87,00	21.9.2011	1.983	12.027
FNOI-D-141A	75,62	75,61	75,62	16.9.2011	1.492	8.409
FNOI-D-147A	71,98	71,96	71,97	16.9.2011	1.492	8.004
FNOI-D-151A	68,62	68,60	68,62	16.9.2011	1.492	7.631
FNOI-D-157A	65,08	65,06	65,08	16.9.2011	1.492	7.240
FNOI-D-161A	62,22	62,20	62,21	16.9.2011	1.492	6.921
FNOI-D-167A	58,97	58,95	58,96	16.9.2011	1.492	6.560
FNOI-D-171A	56,16	56,15	56,15	16.9.2011	1.492	6.247
FNOI-D-177A	53,53	53,52	53,52	16.9.2011	1.492	5.955
FNOI-D-181A	50,96	50,95	50,95	16.9.2011	1.492	5.669
FNOI-D-187A	48,53	48,52	48,52	16.9.2011	1.492	5.398
FNOI-D-191A	46,00	30,00	46,00	16.9.2011	1.492	4.290
FNOI-D-197A	44,03	44,02	44,02	16.9.2011	1.492	4.898
HOTR-O-173A	100,00	100,00	100,00	9.9.2011	1.000	6.386
HP-O-127A	103,90	103,00	103,90	29.9.2011	154.000	1.189.810
INGR-O-11CA	65,00	65,00	65,00	15.7.2011	30.000	19.500
JDGL-O-126A	99,85	99,85	99,85	28.9.2011	750.000	748.875
MTEL-O-137A	100,00	100,00	100,00	14.9.2011	10.500	77.574
OPTE-O-142A	60,00	55,00	60,00	27.9.2011	175.900	100.540
RHMF-O-142A	102,50	101,50	101,50	12.9.2011	362.500	2.756.189
RHMF-O-157A	95,00	95,00	95,00	26.8.2011	15.000	106.332
RHMF-O-172A	94,90	94,90	94,90	4.7.2011	5.000.000	4.745.000
RHMF-O-17BA	101,75	101,75	101,75	4.7.2011	5.000.000	5.087.500
RHMF-O-19BA	95,00	95,00	95,00	30.9.2011	50.500	359.430

	Najviša	Najniža	Zadnja	Datum zadnje	Volumen	Promet
RHMF-O-203A	102,85	102,85	102,85	19.7.2011	39.500	40.626
RHMF-O-203E	104,00	96,90	96,90	30.9.2011	1.240.300	9.351.210
RHMF-O-227E	99,90	96,30	96,30	30.9.2011	831.690	6.135.157
RIBA-O-177A	100,60	99,50	99,50	29.9.2011	2.597.664	19.360.783
Ukupno					16.284.390	50.213.658
Prijavljene transakcije						
RHMF-O-125A	104,05	103,00	103,70	13.7.2011	5.000.000	38.289.073
RHMF-O-137A	101,40	101,40	101,40	1.7.2011	5.000.000	5.070.000
RHMF-O-17BA	100,85	98,95	98,95	22.9.2011	15.000.000	15.015.000
RHMF-O-203A	103,40	103,40	103,40	21.7.2011	8.000.000	8.272.000
RHMF-O-203E	101,95	96,70	96,70	28.9.2011	1.277.000	9.454.052
RHMF-O-227E	98,55	95,00	96,00	29.9.2011	4.790.000	34.684.099
Ukupno					39.067.000	110.784.224
SVEUKUPNO OBVEZNICE					55.351.390	160.997.882

1.9. Pregled OTC trgovine

(cijene su izražene u % nominalne, a promet u kunama)

	Najviša	Najniža	Zadnja	Datum zadnje	Volumen	Promet
ATGR-O-11CA	100,70	100,00	100,00	15.9.2011	13.305.000	13.366.635
FNOI-D-167A	99,20	99,20	99,20	25.7.2011	1.000.000	7.394.513
GDZD-O-119A	100,35	100,35	100,35	28.7.2011	7.000	52.269
HP-O-127A	103,85	103,70	103,85	22.9.2011	1.200.000	9.319.438
ISAU-R-A	136,53	136,53	136,53	21.7.2011	22.705	3.099.914
JDGL-O-166A	100,20	100,20	100,20	12.7.2011	1.000.000	1.002.000
KBZ-O-177A	100,00	100,00	100,00	19.9.2011	3.000.000	3.000.000
NEXE-O-13CA	99,50	99,50	99,50	1.7.2011	678.000	4.981.124
OPTE-O-142A	60,00	60,00	60,00	16.9.2011	1.600.000	960.000
RHMF-O-125A	103,88	101,55	101,60	27.9.2011	121.797.945	931.731.592
RHMF-O-137A	101,40	98,50	99,05	29.9.2011	342.210.000	342.525.343
RHMF-O-142A	103,80	100,45	102,00	30.9.2011	94.400.000	719.349.916
RHMF-O-157A	96,50	95,50	95,60	28.9.2011	962.000	6.883.129
RHMF-O-15CA	100,70	98,30	98,30	21.9.2011	22.780.000	22.625.585
RHMF-O-167A	101,50	98,55	99,00	29.9.2011	343.998.500	342.273.946
RHMF-O-172A	95,10	91,30	93,00	30.9.2011	118.450.000	111.371.650
RHMF-O-17BA	102,63	98,00	99,49	30.9.2011	502.997.000	508.484.688
RHMF-O-19BA	95,80	93,20	93,20	13.9.2011	9.884.000	69.411.963
RHMF-O-203A	104,35	99,50	101,25	30.9.2011	318.809.970	325.333.017
RHMF-O-203E	104,00	96,45	98,50	30.9.2011	63.146.300	475.684.041
RHMF-O-227E	100,10	95,45	95,85	30.9.2011	196.198.190	1.446.261.698
RHMF-T-130A	99,971	99,971	99,971	40745	1.000.000	999.710
RHMF-T-131A	99,966	99,966	99,966	40750	2.000.000	1.999.320
RHMF-T-132A	99,881	99,873	99,873	40736	2000000	19975400
RHMF-T-133A	99,92	99,92	99,92	7.7.2011	3.000.000	2.997.540
RHMF-T-135E	99,99	99,93	99,99	30.8.2011	4.000.000	29.811.201
RHMF-T-136A	99,94	99,67	99,94	26.8.2011	68.000.000	67.880.820
RHMF-T-137A	99,98	99,65	99,98	6.9.2011	45.300.000	45.221.775
RHMF-T-137E	99,90	99,88	99,90	17.8.2011	1.800.000	13.401.948
RHMF-T-138A	99,86	99,50	99,86	26.8.2011	128.960.000	128.580.229
RHMF-T-138E	99,88	99,57	99,88	17.8.2011	4.400.000	32.430.000
RHMF-T-140A	99,89	99,50	99,89	21.9.2011	36.020.000	35.897.079

	Najviša	Najniža	Zadnja	Datum zadnje	Volumen	Promet
RHMF-T-140E	99,98	99,62	99,98	27.9.2011	10.900.000	81.273.923
RHMF-T-142A	99,82	99,32	99,82	27.9.2011	102.800.000	102.201.306
RHMF-T-142E	99,89	99,51	99,89	22.9.2011	7.400.000	55.204.877
RHMF-T-144A	99,54	99,54	99,54	17.8.2011	2.000.000	1.990.800
RHMF-T-144E	99,78	99,34	99,78	23.9.2011	7.000.000	52.141.055
RHMF-T-145A	99,29	99,26	99,29	15.7.2011	10.000.000	9.927.800
RHMF-T-145E	99,74	99,62	99,74	23.9.2011	5.500.000	41.058.381
RHMF-T-148E	99,59	99,40	99,53	28.9.2011	11.100.000	82.666.357
RHMF-T-149A	99,32	99,05	99,32	17.8.2011	32.000.000	31.705.150
RHMF-T-149E	99,82	99,50	99,50	30.9.2011	2.500.000	18.648.095
RHMF-T-150A	99,03	99,00	99,00	18.7.2011	10.000.000	9.901.650
RHMF-T-150E	99,79	99,42	99,79	28.9.2011	13.830.000	102.009.411
RHMF-T-152A	98,94	98,91	98,94	18.7.2011	20.000.000	19.784.900
RHMF-T-202A	99,06	98,95	98,97	18.8.2011	39.000.000	38.613.812
RHMF-T-204A	98,93	98,54	98,54	2.9.2011	27.000.000	26.674.340
RHMF-T-205A	99,17	98,37	98,60	26.9.2011	92.500.000	91.220.400
RHMF-T-205E	99,09	99,09	99,09	30.8.2011	250.000	1.853.266
RHMF-T-206A	98,47	98,33	98,47	28.9.2011	110.000.000	108.240.600
RHMF-T-207A	98,67	98,41	98,43	23.9.2011	49.000.000	48.319.650
RHMF-T-207E	99,01	99,01	99,01	30.8.2011	254.000	1.881.398
RHMF-T-209A	98,52	98,14	98,14	2.9.2011	24.000.000	23.635.780
RHMF-T-210A	98,37	97,94	98,22	13.9.2011	35.000.000	34.389.400
RHMF-T-211A	98,31	98,31	98,31	14.7.2011	3.000.000	2.949.330
RHMF-T-212A	98,26	98,26	98,26	14.7.2011	5.000.000	4.913.150
RHMF-T-218A	97,91	97,85	97,91	25.8.2011	10.000.000	9.788.000
RHMF-T-222A	97,14	97,14	97,14	25.8.2011	3.000.000	2.914.200
RHMF-T-223A	97,41	97,33	97,41	25.8.2011	4.000.000	3.894.800
RHMF-T-227E	99,70	98,50	98,50	16.8.2011	1.450.000	10.738.027
RHMF-T-234A	97,47	97,09	97,47	25.8.2011	8.000.000	7.778.600
RHMF-T-235E	96,42	96,42	96,42	21.9.2011	6.000.000	43.390.752
RHMF-T-236A	99,23	99,23	99,23	13.9.2011	2.000.000	1.984.500
RHMF-T-237E	96,28	96,28	96,28	21.9.2011	6.000.000	43.327.750
RIBA-O-177A	100,00	100,00	100,00	27.7.2011	300.000	2.238.336
SPNV-R-A	425,00	425,00	425,00	4.8.2011	3.124	1.327.700
ULPL-M-204A	97,75	96,75	97,75	9.9.2011	925.000	895.188
Ukupno					3.133.638.734	6.843.790.165

1.10. Rang lista brokerskih kuća prema prometu dionica

Rang	Brokerska kuća	Promet dionica (HRK)	Udjel (%)
1	Erste&Steiermarkische Bank d.d.	397.688.575	16,84
2	Raiffeisenbank Austria d.d.	381.161.300	16,14
3	Interkapital vrijednosni papiri d.o.o.	262.955.524	11,14
4	Zagrebačka banka d.d.	232.472.168	9,84
5	Privredna banka Zagreb d.d.	197.638.849	8,37
6	HITA vrijednosnice d.d.	180.315.798	7,64
7	Agram brokeri d.d.	136.172.007	5,77
8	Fima vrijednosnice d.o.o.	116.779.445	4,95
9	Abacus brokeri d.d.	83.861.892	3,55
10	Centar banka d.d.	61.994.209	2,63

1.11. Rang lista brokerskih kuća prema prometu obveznica

Rang	Brokerska kuća	Promet obveznica (HRK)	Udjel (%)
1	Interkapital vrijednosni papiri d.o.o.	135.423.992	42,06
2	Raiffeisenbank Austria d.d.	57.280.673	17,79
3	Agram brokeri d.d.	45.631.801	14,17
4	Erste&Steiermarkische Bank d.d.	40.548.639	12,59
5	Zagrebačka banka d.d.	29.573.887	9,18
6	Societe Generale-Splitska banka d.d.	5.935.904	1,84
7	Privredna banka Zagreb d.d.	3.159.398	0,98
8	Hrvatska poštanska banka d.d.	2.369.342	0,74
9	Fima vrijednosnice d.o.o.	952.585	0,30
10	Hypo Alpe-Adria-Bank d.d.	609.256	0,19

1.12. Rang lista brokerskih kuća prema ukupnom prometu

Rang	Brokerska kuća	Ukupni promet (HRK)	Udjel (%)
1	Raiffeisenbank Austria d.d.	438.441.972	16,34
2	Erste&Steiermarkische Bank d.d.	438.237.214	16,33
3	Interkapital vrijednosni papiri d.o.o.	398.379.516	14,85
4	Zagrebačka banka d.d.	262.046.055	9,77
5	Privredna banka Zagreb d.d.	200.798.247	7,48
6	Agram brokeri d.d.	181.803.808	6,78
7	HITA vrijednosnice d.d.	180.463.904	6,73
8	Fima vrijednosnice d.o.o.	117.732.030	4,39
9	Abacus brokeri d.d.	83.861.892	3,13
10	Societe Generale-Splitska banka d.d.	63.129.127	2,35

1.13. Dionice s najvećim porastom cijene

Oznaka	Izdavatelj	Drugo tromjesečje 2011.		Treće tromjesečje 2011.		% promjene
		Cijena	Datum	Cijena	Datum	
HRDH-R-A	Hrvatski duhani d.d.	55,10	14.6.2011	93,00	30.9.2011	68,78
BRBA-P-A	Banka Brod d. d.	2.650,00	29.6.2011	3.750,00	20.9.2011	41,51
BRBA-R-A*	Banka Brod d. d.	6.100,00	11.7.2011	8.000,00	1.8.2011	31,15
JDOS-R-A	Jadransko osiguranje d.d.	2.621,00	24.6.2011	3.390,00	30.9.2011	29,34
KABA-P-A	Karlovačka banka d.d.	65,03	20.5.2011	80,00	8.8.2011	23,02
ELKL-R-A	Elektrometal d.d.	170,02	30.6.2011	202,00	20.7.2011	18,81
MDKA-R-A	Medika d.d.	6.700,00	27.5.2011	7.750,00	22.9.2011	15,67
TNER-R-A	Tanker d.d.	130,00	21.6.2011	150,00	29.9.2011	15,38
SPNV-R-A	Spin Valis d. d. Požega	100,00	13.9.2011	114,50	15.9.2011	14,50
SDBA-R-A	Banka splitsko-dalmatinska d.d.	70,01	16.6.2011	80,00	28.9.2011	14,27
SLDM-R-A	Slobodna Dalmacija d.d.	22,11	24.6.2011	25,02	27.9.2011	13,16
HGSP-R-A	HG Spot d.d.	8,00	30.6.2011	9,00	27.9.2011	12,50
RIVP-R-A	Riviera Adria d.d.	11,25	30.6.2011	12,65	30.9.2011	12,44
AGMM-R-A	Agromedimurje d.d. Čakovec	801,00	28.6.2011	898,76	8.7.2011	12,20
PKMI-R-A	PPK d.d.	599,99	25.5.2011	670,00	19.9.2011	11,67

* dionicom se nije trgovalo u drugom tromjesečju 2011. pa je za usporedbu uzeta prva cijena u trećem tromjesečju 2011

1.14. Dionice s najvećim padom cijene

Oznaka	Izdavatelj	Drugo tromjesečje 2011.		Treće tromjesečje 2011.		% promjene
		Cijena	Datum	Cijena	Datum	
ZABA-R-A	Zagrebačka banka d.d.	287,71	30.6.2011	44,70	30.9.2011	-84,46
TNSA-R-A	Transadria d.d. u stečaju	800,00	17.6.2011	400,00	27.9.2011	-50,00
ATLS-R-A	Atlas d.d. Dubrovnik	19,93	13.6.2011	10,30	20.9.2011	-48,32
VLDS-R-A	Validus d.d.	10,50	30.6.2011	5,55	30.9.2011	-47,14
LCDS-R-A	Lucidus d.d.	27,72	29.6.2011	15,00	28.9.2011	-45,89
RIZO-R-A	RIZ-odašiljači d.d.	180,00	11.5.2011	100,01	18.8.2011	-44,44
BLKL-R-A	Bilokalnik-IPA d.d.	120,00	14.6.2011	67,10	6.9.2011	-44,08
MGMA-R-A	Magma d.d.	6,86	30.6.2011	3,85	30.9.2011	-43,88
INGR-R-A	Ingra d.d.	15,40	30.6.2011	9,10	30.9.2011	-40,91
IGH-R-A	Institut IGH d.d.	1.669,90	30.6.2011	1.000,00	30.9.2011	-40,12
HPDG-R-A	Hoteli Podgora d.d.	28,80	14.6.2011	17,90	26.9.2011	-37,85
OPTE-R-A	OT-optima telekom d.d.	43,00	30.6.2011	26,99	30.9.2011	-37,23
BD62-R-A	Badel 1862 d.d.	69,99	30.6.2011	45,00	30.9.2011	-35,71
ATPL-R-A	Atlantska plovidba d.d.	664,00	30.6.2011	436,00	30.9.2011	-34,34

2. Najvažniji događaji

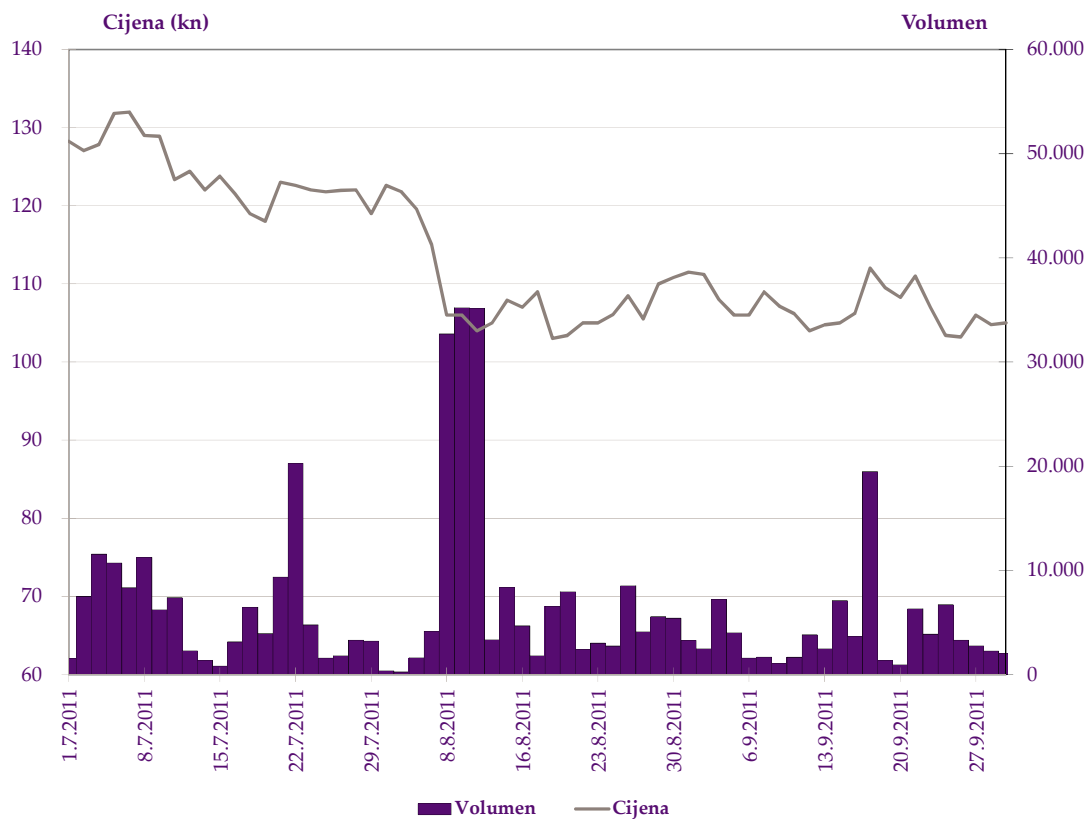
- 30.9.2011 Zagrebačka burza donijela je Rješenje o prijelazu dionica LKPC-R-A društva Luka Ploče d.d. iz RT u ST, te uvrštenju 200.353 dionica, od 03. listopada 2011.
- 30.9.2011 Obustavljeno je trgovanje dionicama društva HRVATSKI DUHANI d.d., oznaka: HRDH-R-A, i dionicama DALEKOVOD d.d., oznaka: DLKV-R-A, radi nastale obveze objave ponude za preuzimanje, dana 30. rujna 2011. godine. Trgovanje se je nastavilo u 11:30 po modalitetu predotvaranja, a kontinuirana trgovina u 12:00.
- 30.9.2011 HANFAe je na svojim web stranicama objavila Rješenje kojim se društvu Quaestus Invest d.o.o. privremeno, na razdoblje od jedne godine, oduzima odobrenje za rad.
- 29.9.2011 HANFA-e je na svojim web stranicama objavila Rješenje kojim se utvrđuje da je za Luku Miličića, Tomislava Belamarića, Krešu Kraljevića, Damira Skansija, Darka Tipurića, te društva BMK i partneri d.o.o., KLT i partneri d.o.o., CTG d.o.o., Credos d.o.o. i Telegra d.o.o., dana 12. travnja 2005. godine, nastala obveza objavljivanja ponude za preuzimanje društva DALEKOVOD d.d. Zagreb, Ulica Marijana Čavića 4.
- 29.9.2011 HANFA-e je na svojim web stranicama objavila Rješenje kojim se trgovačkom društvu Duropack GmbH sa sjedištem u Republici Austriji, Beč, Brunner Straße 75, odobrava objavljivanje ponude za preuzimanje trgovačkog društva BELIŠĆE d.d. sa sjedištem u Belišću, Trg Ante Starčevića 1.
- 29.9.2011 HANFA-e je na svojim web stranicama objavila Rješenje kojim se društvu TDR d.o.o., Rovinj, Obala Vladimira Nazora 1, odobrava objavljivanje ponude za preuzimanje društva HRVATSKI DUHANI d.d., Virovitica, Osječka 2.
- 27.9.2011 Velebit osiguranje - Društvo je na Glavnoj skupštini održanoj 31. kolovoza 2011. godine donijelo odluku o povećanju temeljnog kapitala. Temeljni kapital Društva je povećan sa iznosa od 77.000.000,00 HRK za iznos od 14.710.000,00 HRK na iznos od 91.710.000,00 HRK i to izdavanjem 147.100 novih redovnih dionica oznake VELO-R-A pojedinačnog nominalnog iznosa 100,00 HRK. Temeljni kapital Društva nakon provedenog povećanja iznosi 91.710.000,00 HRK i podijeljen je na 917.100 redovne dionice oznake VELO-R-A, svaka nominalne vrijednosti 100,00 kn.
- 27.9.2011 Erste&Steiermärkische Bank d.d. - Namjera izdanja podređenih obveznica dospjeća 2017. godine
- 27.9.2011 INA, d.d. je 26. rujna 2011. godine zaprimila odluku o imenovanju predsjednika arbitražnog vijeća u arbitražnom postupku iniciranom od strane EDISON INTERNATIONAL S.p.A protiv INA,d.d., čime je završen postupak imenovanja i formiranja arbitražnog vijeća
- 26.9.2011 Dalekovod d.d. - Novi posao u Norveškoj u vrijednosti od 81,0 milijun €. Dalekovod d.d.zaprimio obavijest o dodjeli poslova izgradnje 164 km duge dionice novog dalekovoda 420 kV Ålfoten – Moskog – Højanger – Sogndal, koji predstavlja južni dio voda 420 kV Ørskog – Fardal.
- 21.9.2011 Željezara Split d.d. u stečaju - Rješenje Burze o prestanku uvrštenja dana 22. rujna 2011. na zahtjev stečajnog upravitelja Društva
- 20.9.2011 Uprava društva Atlantic Grupa d.d. izdaje Obveznice ATGR-O-169A u svrhu restrukturiranja ročne strukture duga, odnosno refinanciranja obveza po obveznici izdanoj 06. prosinca 2006. godine s rokom dospjeća 06. prosinca 2011. godine, uvrštenoj na Službeno tržište ZSE pod oznakom ATGR-O-11CA.
- 19.9.2011 Društvo Kandit grupa d.d. promijenilo je naziv te od 05. rujna 2011. godine posluje pod tvrtkom; TERMES GRUPA d.d. u Osijeku.
- 16.9.2011 Zagrebačka burza donijela je Rješenje o uvrštenju 17. tranše komercijalnih zapisa Ingra d.d. oznake INGR-M-142A u Službeno tržište na dan 19. rujna 2011. godine.
- 14.9.2011 Dana 06. rujna 2011. Trgovački sud u Zagrebu upisao je u sudski registar nastanak razloga za prestanak društva i imenovanje likvidatora Jadran Kapital d.d. u likvidaciji

- 14.9.2011 Dana 13. rujna 2011. godine Trgovački sud u Rijeci otvorio je stečajni postupak nad dužnikom Transadria međunarodna špedicija d.d. Rijeka
- 13.9.2011 Brodogradilište Viktor Lenac je na Glavnoj skupštini održanoj 6. srpnja 2011. godine donijelo odluku o povećanju temeljnog kapitala. Temeljni kapital Društva je povećan sa iznosa od 138.444.470,00 HRK za iznos od 29.688.000,00 HRK na iznos od 168.132.470,00 HRK i to izdavanjem 2.968.800 novih redovnih dionica oznake VLEN-R-B pojedinačnog nominalnog iznosa od 10,00 HRK.
Temeljni kapital Društva nakon provedenog povećanja iznosi 168.132.470,00 HRK i podijeljen je na 16.813.247 redovnih dionica oznake VLEN-R-B, pojedinačnog nominalnog iznosa od 10,00 HRK.
- 12.9.2011 Zagrebačka burza donijela je Rješenje o prestanku uvrštenja dionica MNDS-R-A društva Mundus d.d. u stečaju iz Varaždina na dan 13. rujna 2011. na zahtjev stečajnog upravitelja Društva
- 12.9.2011 Zagrebačka burza donijela je Rješenje o ukidanju uvrštenja komercijalnih zapisa Ingra d.d. oznake INGR-M-137A na dan 16. rujna 2011. godine radi dospijea.
- 7.9.2011 Varteks d.d. i Čateks d.d. potpisali Ugovor o strateškom savezu s ciljem zajedničkog nastupanja na domaćem i stranom tržištu
- 6.9.2011 Zagrebačka burza odobrila je uvrštenje novog bloka od 33.476.000 dionica Riviera Adria d.d. oznake RIVP-R-A. Prvi dan trgovanja tim dionicama je 07. rujna 2011.
- 6.9.2011 Zagrebačka burza donijela je Rješenje o nastavku trgovanja dionica društva Validus d.d. od 07. rujna 2011. a nakon privremene obustave trgovanja.
- 2.9.2011 Zagrebačka burza donijela je Rješenje o uvrštenju 18. tranše komercijalnih zapisa Dalekovod d.d. u Službeno tržište oznake DLKV-M-235A od dana 05. rujna 2011. godine
- 1.9.2011 Zagrebačka burza donijela je Rješenje o prestanku uvrštenja dionica društva Rabac d.d. dana 07. rujna 2011. radi pripajanja Društva društvu Riviera Poreč d.d.
- 1.9.2011 Zagrebačka burza donijela je Rješenje o prestanku uvrštenja dionica društva Zlatni otok d.d. dana 07. rujna 2011. radi pripajanja Društva društvu Riviera Poreč d.d.
- 1.9.2011 Trgovački sud u Rijeci 26. kolovoza 2011.g. donio je rješenje na temelju kojeg je u sudski registar upisano pripajanje društva ZLATNI OTOK d.d., Krk, društvu RIVIERA POREČ d.d., Trgovački sud u Rijeci – Stalna služba u Pazinu je 31. kolovoza 2011.g. donio rješenje na temelju kojeg je u sudski registar upisano pripajanje društva RABAC d.d. društvu RIVIERA POREČ d.d.. Trgovački sud u Rijeci – Stalna služba u Pazinu je 31. kolovoza 2011. godine donio rješenje na temelju kojeg je u sudski registar upisano smanjenje, povećanje temeljnog kapitala društva RIVIERA POREČ d.d. radi upisa pripajanja, pripajanje te promjena tvrtke društva.
- 1.9.2011 Korporativne akcije smanjenje temeljnog kapitala i podjela dionica Društva Riviera Poreč d.d., pripajanja, povećanje temeljnog kapitala i promjena tvrtke Rivera Poreč d.d., te prestanak društva RABAC d.d. i vrijednosnog papira oznake HRBC-R-A i društva ZLATNI OTOK d.d. i vrijednosnog papira oznake ZLTO-R-A, bit će provedene s danom 07.09.2011. godine. u SKDD-u.
- 31.8.2011 Dalekovod d.d. je dana 29.08.2011. izdao 18. tranšu komercijalnih zapisa u nominalnom iznosu od 9,8 milijuna kuna (Oznaka: DLKV-M-235A) dospijea 27. kolovoza 2012. U ukupnom izdanju sudjelovalo je 13 ulagatelja. Tranša će biti uvrštena u Službeno tržište Zagrebačke burze, po odobrenju iste.
- 31.8.2011 VIRO d.d. Virovitica objavilo je Revizorsko izvješće za razdoblje od 01. siječnja do 30. lipnja 2011.
- 31.8.2011 INA-Industrija nafte, d.d. u zadanom vremenskom roku, odnosno 29. kolovoza, podnijela je tužbu Upravnom sudu RH kojim traži poništenje Rješenja Hrvatske agencije za nadzor financijskih usluga od 29. srpnja 2011. godine.
- 29.8.2011 U skladu s Odlukom izdavatelja društva INGRA d.d. o poništenju otkupljenih obveznica dio izdanih obveznica izdavatelja društva INGRA d.d. u iznosu od: 37.574.339,00 HRK, oznake: INGR-O-11CA, od 29.8.2011. godine više nije uključen u usluge depozitorija i usluge poravnanja i namire SKDD-a, zbog povlačenja vrijednosnog papira. Na 29.8.2011. godine u uslugama depozitorija i uslugama poravnanja i namire SKDD-a uključeno je ukupno 162.425.661,00 HRK predmetnih obveznica.
- 26.8.2011 Zagrebačka burza donijela je Rješenje o prestanku uvrštenja obveznica GDZD-O-119A Grada Zadra na dan 01. rujna 2011. radi dospijea.

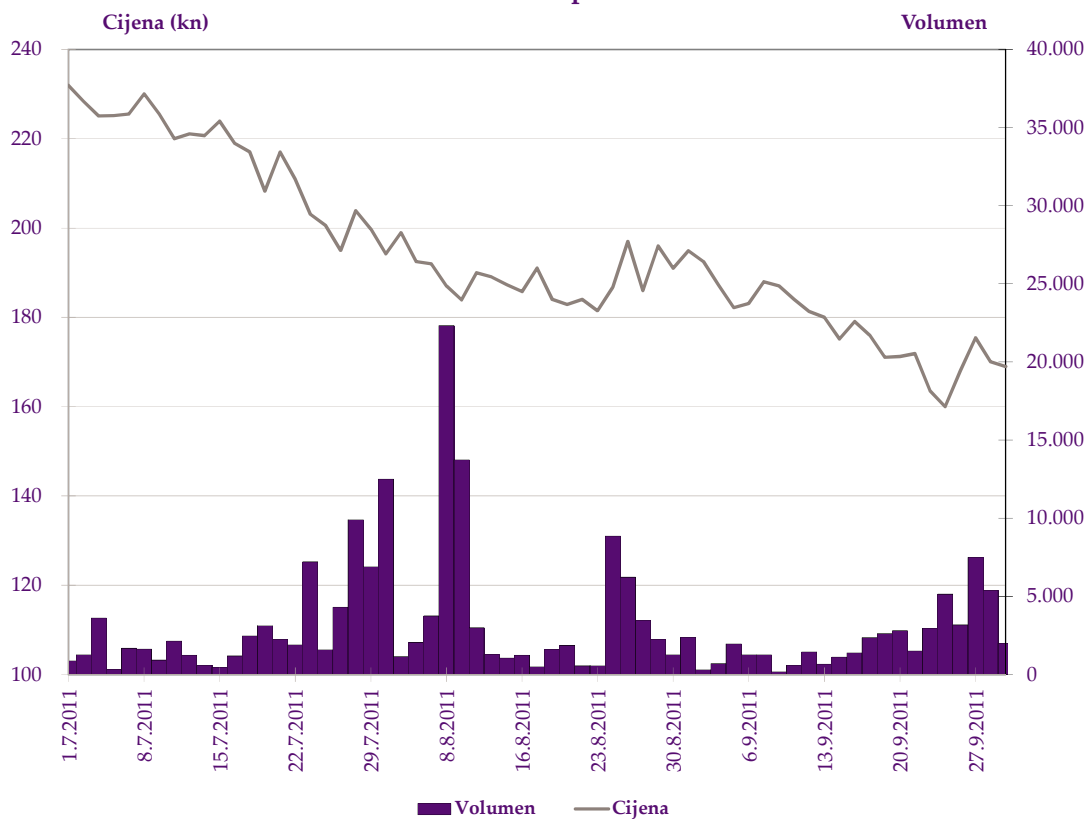
- 24.8.2011 Zagrebačka burza donijela je Rješenje o prestanku uvrštenja komercijalnih zapisa DLKV-M-135A društva Dalekovod d.d. Zagreb na dan 30. rujna 2011. radi dospijeca.
- 18.8.2011 Zagrebačka burza donijela je Rješenje o uvrštenju novog bloka od 256.193.564 dionica ZABA-R-A društva Zagrebačka banka d.d. Zagreb u Redovito tržište na dan 19. kolovoza 2011. godine.
- 9.8.2011 Zagrebačka banka d.d. je na Glavnoj skupštini održanoj 26. srpnja 2011. godine donijela odluku o povećanju temeljnog kapitala iz sredstava Društva, pretvorbom zadržane dobiti Društva u temeljni kapital. Temeljni kapital Društva je povećan s iznosa od 1.280.967.820,00 HRK za iznos od 5.123.871.280,00 HRK na iznos od 6.404.839.100,00 HRK i to izdavanjem 256.193.564 nove redovne dionice oznake ZABA-R-A pojedinačnog nominalnog iznosa od 20,00 HRK. Temeljni kapital Društva nakon provedenog povećanja iznosi 6.404.839.100,00 HRK i podijeljen je na 320.241.955 redovnih dionica pojedinačnog nominalnog iznosa od 20,00 HRK.
- 4.8.2011 Atlantic Grupa d.d. primila je 15. srpnja 2011. godine rješenje Hrvatske agencije za nadzor financijskih usluga d.d. kojim se obustavlja postupak odobrenja ponude za preuzimanje društva KALNIČKE VODE BIO NATURA d.d., a obzirom na prestanak pravnih pretpostavki za vođenje istog postupka.
- 2.8.2011 HUP-Zagreb d.d. je na Glavnoj skupštini održanoj 11. lipnja 2011. godine donijelo odluku o smanjenju temeljnog kapitala Društva sa iznosa od 188.550.400,00 HRK za iznos od 3.162.400,00 HRK na iznos od 185.388.000,00 HRK, povlačenjem 7.906 vlastitih redovnih dionica oznake HUPZ-R-A, pojedinačnog nominalnog iznosa od 400,00 HRK. Nakon provedenog smanjenja temeljni kapital društva iznosi 185.388.000,00 HRK i podijeljen je na 463.470 redovnih dionica oznake HUPZ-R-A pojedinačnog nominalnog iznosa od 400,00 HRK.
- 1.8.2011 Zagrebačka burza donijela je Rješenje o prestanku uvrštenja dionica JDRN-R-A društva Jadran d.d. Crikvenica na dan 02. studenog 2011. na zahtjev stečajne upraviteljice Društva.
- 29.7.2011 Rješenje Hanfa-e kojim se nalaže Zagrebačkoj burzi da se nastavi privremenu obustavu trgovanja dionicama INA-R-A društva INA d.d., dok Agencija ne odluči drukčije.
- 29.7.2011 Povećanje 16. i 17. tranše komercijalnih zapisa društva Dalekovod d.d. oznake DLKV-M-224A i DLKV-M-224E dospijeca 15. lipnja 2012. godine.
- 26.7.2011 Zagrebačka burza donijela je Rješenje o prestanku uvrštenja dionica TANG-R-A društva Tvornica Alata d.d. Nova Gradiška dana 27. srpnja 2011. radi preoblikovanja društva u društvo s ograničenom odgovornošću
- 25.7.2011 Luka Ploče d.d. je na Glavnoj skupštini održanoj 31. siječnja 2011. godine donijelo odluku o povećanju temeljnog kapitala javnom ponudom dionica uplatom u novcu, uz pravo prvenstva postojećih dioničara Društva. Temeljni kapital Društva je povećan sa iznosa od 89.045.600,00 HRK za iznos od 80.141.200,00 HRK na iznos od 169.186.800,00 HRK i to izdavanjem 200.353 nove redovne dionice oznake LKPC-R-A pojedinačnog nominalnog iznosa 400,00 HRK.
- 25.7.2011 Zagrebačka burza donijela je Rješenje o uvrštenju novog bloka dionica INGR-R-A društva Ingra d.d. u ST od 26. srpnja 2011. godine.
- 25.7.2011 Kompanije Agrokor i Atlantic Grupa, suvlasnici RTL Hrvatska svaka sa 13 % vlasničkog udjela, objavile su kako su postigle sporazum s većinskim vlasnikom RTL Grupom o otkupu njihovih udjela u ovom hrvatskom televizijskom kanalu.
- 22.7.2011 Zagrebačka burza donijela je Rješenje o uvrštenju obveznica RHMF-O-227E Ministarstva financija RH u ST od 25. srpnja 2011. godine.
- 22.7.2011 Zagrebačka burza donijela je Rješenje o uvrštenju obveznica RHMF-O-167E Ministarstva financija RH u ST od 25. srpnja 2011. godine.
- 22.7.2011 EKSEN HOLDING Anonim Sirketi iz Istanbula, Turska, nakon stjecanja 87,06 % redovnih dionica društva Banka Brod d.d. Slavonski Brod, objavio je Ponudu za preuzimanje istog društva
- 20.7.2011 Zagrebačka burza donijela je Rješenje o uvrštenju obveznica RIBA-O-177A društva ERSTE&STEIERMÄRKISCHE BANK d.d. Rijeka, u ST od 21. srpnja 2011. godine.
- 20.7.2011 Zagrebačka burza donijela je Rješenje o ukidanju uvrštenja komercijalnih zapisa INGR-M-130A društva Ingra d.d. u ST sa danom 21. srpnja 2011. godine radi dospijeca.

- 14.7.2011 Zagrebačka burza donijela je Rješenje o uvrštenju 4. tranše komercijalnih zapisa ZTOS-M-202E društva Žito d.o.o. Osijek, u RT od 15. srpnja 2011. godine.
- 12.7.2011 Društvo HUP-Zagreb d.d. odlukom Glavne skupštine smanjilo je temeljni kapital društva povlačenjem 7.906 redovnih dionica pojedinačne nominalne vrijednosti 400,00 kuna, tako da je nakon navedenog povlačenja temeljni kapital Društva podijeljen na 463.470 dionica, svaka nominalne vrijednosti 400,00 kuna provedeno u sudskom registru 12.07.2011. godine.
- 11.7.2011 Zagrebačka burza donijela je Rješenje o prestanku uvrštenja dionica HNVI-R-A društva Hoteli Novi d.d. u stečaju, Novi Vinodolski, na dan 12. srpnja 2011. na zahtjev stečajnog upravitelja Društva.
- 6.7.2011 Ponuditelj Duropack GmbH, Republika Austrija je obavezan objaviti ponudu za preuzimanje društva Belišće d.d. Belišće, jer je bio prešao kontrolni prag i objavio ponudu za preuzimanje Ciljnog društva 2010. g. te je nakon toga samostalnim stjecanjem dionica s pravom glasa povećao postotak prava glasa za više od 10% (dodatni prag) i to sa danom 05.07.2011.g
- 6.7.2011 Zagrebačka burza donijela je Rješenje o prestanku uvrštenja komercijalnih zapisa ZTOS-M-128E društva Žito d.o.o. Osijek na dan 12. srpnja radi dospijeca.
- 4.7.2011 Zagrebačka burza donijela je Rješenje o uvrštenju 16. i 17. tranše komercijalnih zapisa DLKV-M-224A i DLKV-M-224E E društva Dalekovod d.d. Zagreb, u ST od 05. srpnja 2011. godine.
- 4.7.2011 Zagrebačka burza donijela je Rješenje o prestanku uvrštenja dionica MTC-R-A društva Međimurska trikotaža d.d. u stečaju Čakovec, na dan 05. srpnja 2011. na zahtjev stečajnog upravitelja Društva.

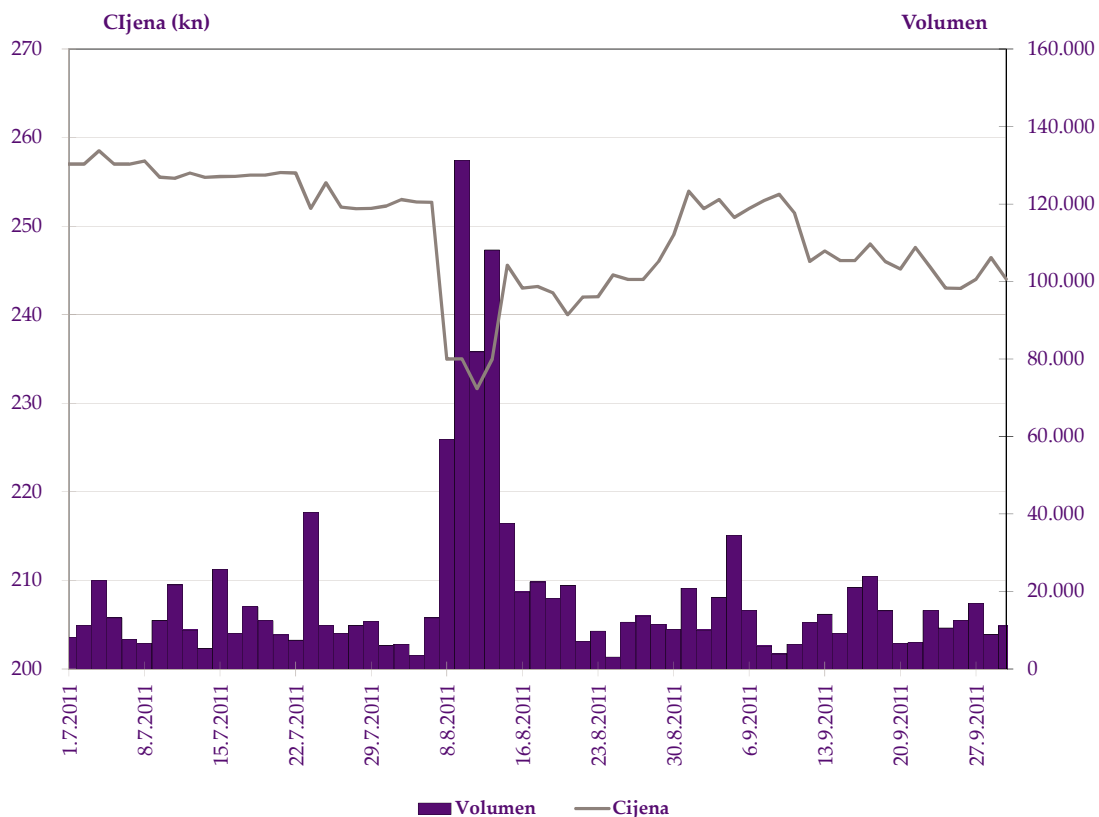
3. Grafovi kretanja cijena najaktivnijih dionica



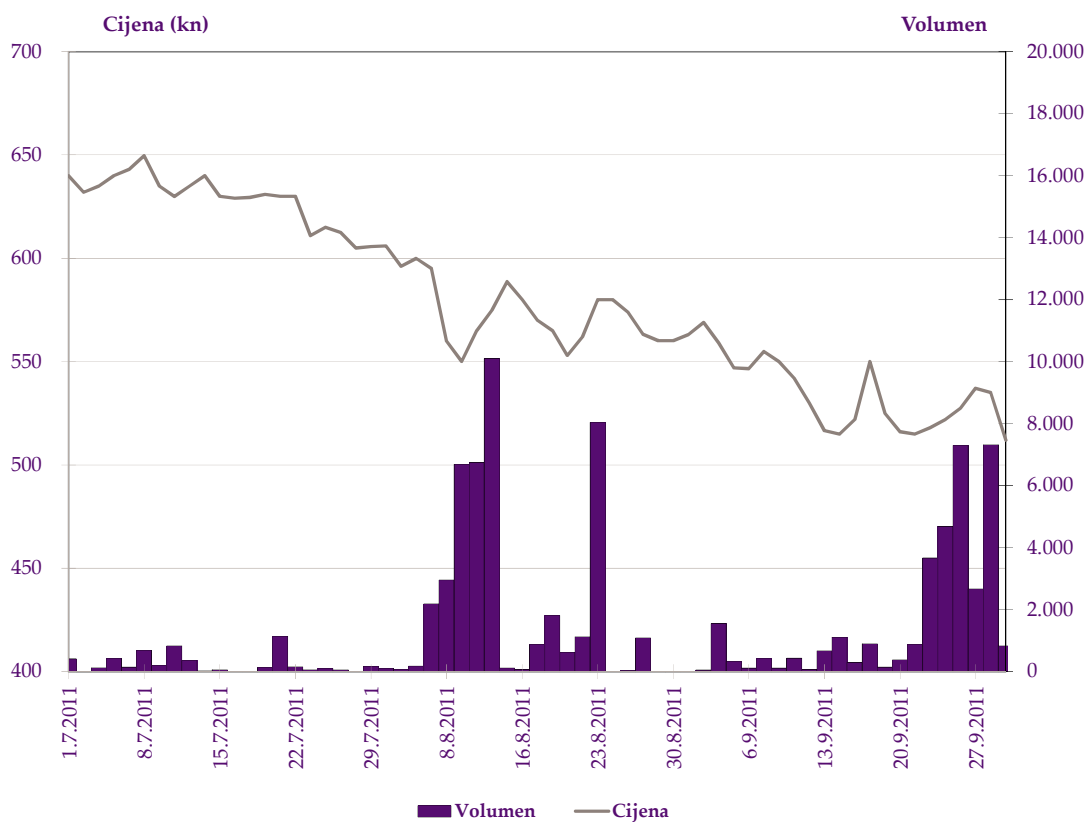
Slika 5: AD plastik d.d.



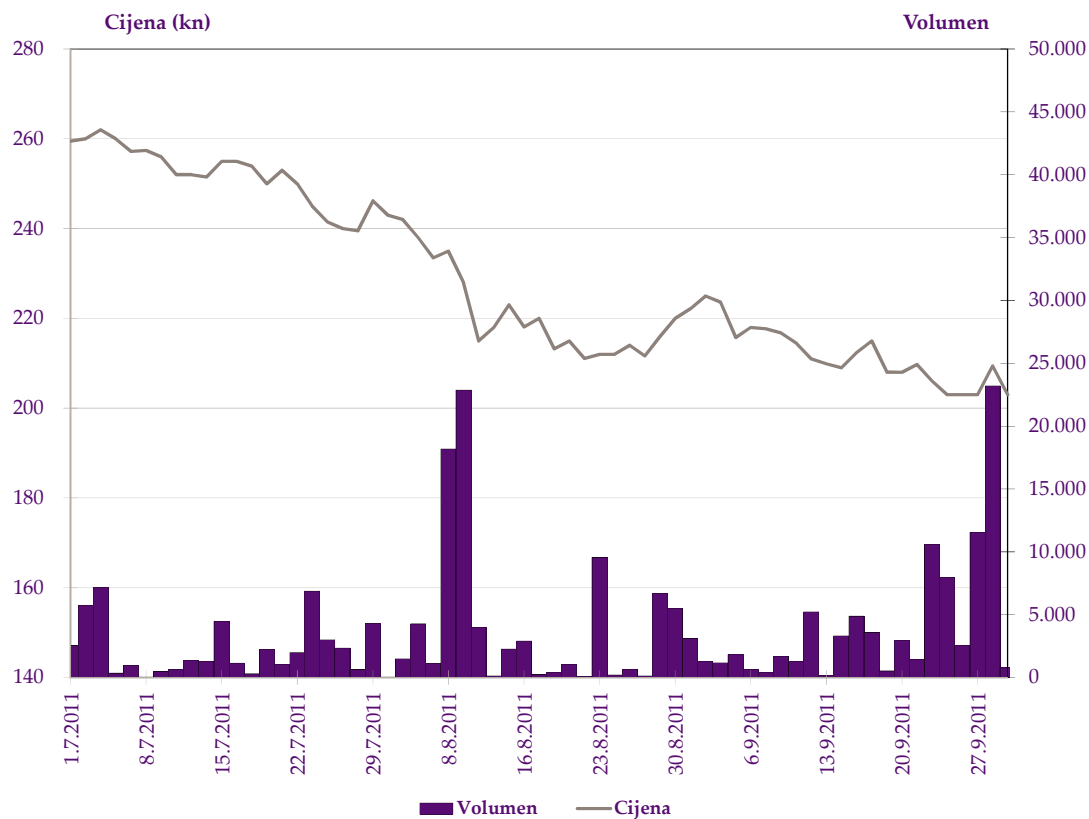
Slika 6: Dalekovod d.d.



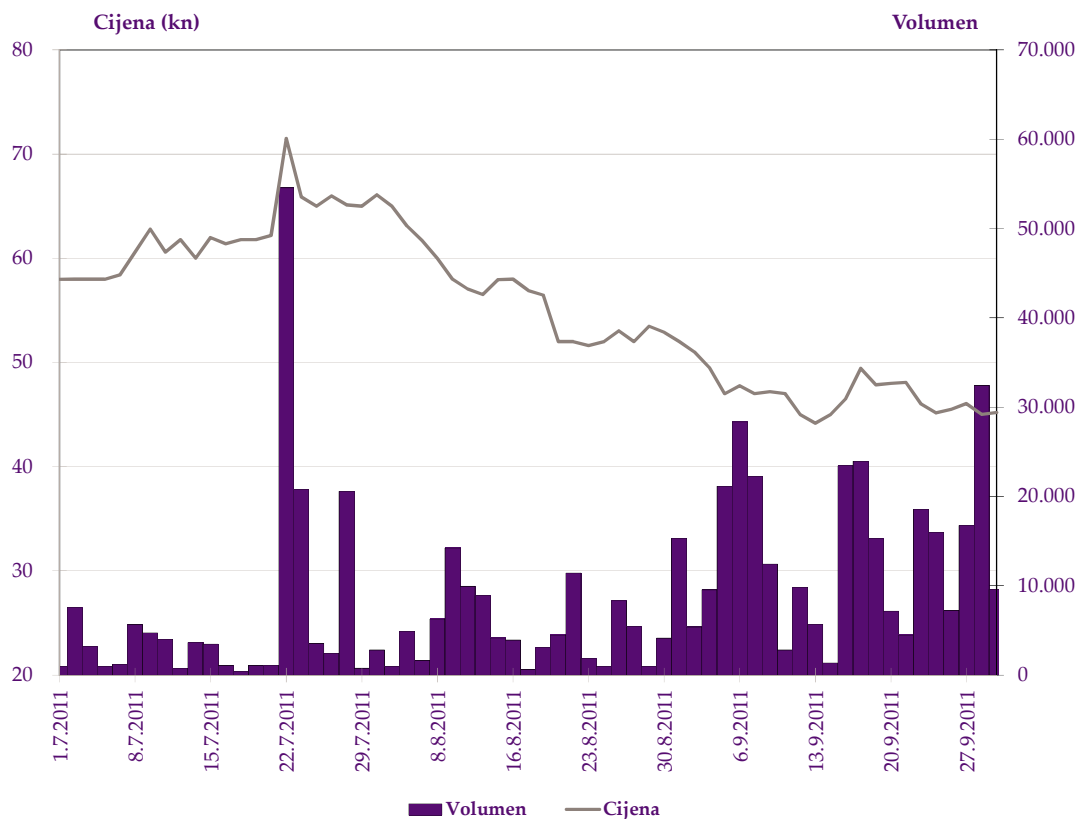
Slika 7: HT d.d.



Slika 8: Končar-elektroindustrija d.d.



Slika 9: ADRIS GRUPA d.d. povlaštene dionice



Slika 10: Zagrebačka banka d.d.

4. Popis uvrštenih dionica

Simbol	Izdavatelj	Broj izdanih	Nominala
Službeno tržište			
ADPL-R-A	AD plastik d.d.	4.199.584	100 HRK
ATGR-R-A	Atlantic grupa d.d.	3.334.300	40 HRK
CROS-P-A	Croatia osiguranje d.d.	8.750	1400 HRK
CROS-R-A	Croatia osiguranje d.d.	307.598	1400 HRK
DLKV-R-A	Dalekovod d.d.	2.293.812	100 HRK
HT-R-A	HT d.d.	81.888.535	100 HRK
IGH-R-A	Institut IGH d.d.	158.580	400 HRK
INA-R-A	Ina d.d.	10.000.000	900 HRK
INGR-R-A	Ingra d.d.	13.545.200	
ISTT-R-A	Istraturist Umag d. d.	4.674.995	100 HRK
KOEI-R-A	Končar - elektroindustrija d.d.	2.572.119	400 HRK
MDKA-R-A	Medika d.d.	30.194	2000 HRK
MGMA-R-A	Magma d.d.	4.874.160	10 HRK
OPTE-R-A	OT-optima telekom d.d.	2.820.070	10 HRK
PODR-R-A	Podravka d.d.	5.420.003	300 HRK
PTKM-R-A	Petrokemija d.d.	3.341.117	270 HRK
ULPL-R-A	Uljanik Plovidba d. d.	580.000	400 HRK
VART-R-1	Varteks d. d.	1.920.807	200 HRK
VERN-R-A	Genera d.d.	1.844.860	100 HRK
VIRO-R-A	Viro tvornica šećera d.d.	1.386.667	
Redovito tržište			
3MAJ-R-A	BI 3. maj d.d.	1.261.401	100 HRK
ACI-R-A	ACI d. d.	111.060	3600 HRK
ADCH-R-A	Adriachem d.d.	623.578	300 HRK
ADRS-P-A	Adris grupa d. d.	6.784.100	10 HRK
ADRS-R-A	Adris grupa d. d.	9.615.900	10 HRK
AGMM-R-A	Agromedimurje d.d. Čakovec	41.390	1900 HRK
AMDN-R-A	Apartmani Medena d.d.	765.376	300 HRK
ARNT-R-A	Arenaturist d. d.	2.182.500	20 HRK
ATLN-R-A	Excelsa nekretnine d.d.	3.335.801	
ATLS-R-A	Atlas d.d. Dubrovnik	1.904.315	
ATPL-R-A	Atlantska plovidba d.d.	1.395.520	300 HRK
AUHR-R-A	Auto Hrvatska d.d. Zagreb	500.000	100 HRK
BD62-R-A	Badel 1862 d.d.	752.106	300 HRK
BDMR-R-A	Brodomerkur d.d.	99.331	1900 HRK
BLKL-R-A	Bilokalnik-IPA d.d.	499.582	300 HRK
BLSC-R-A	Belišće d.d.	1.164.312	300 HRK
BLJE-R-A	Belje d.d. Darda	8.215.487	100 HRK
BPBA-R-A	VABA d.d.	1.765.228	100 HRK
BRIK-R-A	Borik d.d.	467.767	300 HRK

Simbol	Izdavatelj	Broj izdanih	Nominala
BRIN-R-A	ZIF breza d.d.	506.000	100 HRK
BRNK-R-A	Brionka d. d.	132.410	380 HRK
BRST-R-A	Brestovac d.d.	172.800	300 HRK
BZJK-R-A	Božjakovina d.d.	204.989	300 HRK
CEBA-P-A	Centar banka d.d.	62.500	400 HRK
CEBA-R-A	Centar banka d.d.	284.249	400 HRK
CHAG-R-A	Chromos agro d.d.	120.497	500 HRK
CKML-R-A	Čakovečki mlinovi d.d.	105.000	400 HRK
CRAL-P-A	Croatia airlines d.d.	17.590	100 HRK
CRAL-P-A1	Croatia airlines d.d.	6.762	100 HRK
CRAL-P-A2	Croatia airlines d.d.	13.025	100 HRK
CRAL-P-A3	Croatia airlines d.d.	7.356	100 HRK
CRAL-P-A4	Croatia airlines d.d.	6.464	100 HRK
CRAL-R-A	Croatia airlines d.d.	4.924.279	200 HRK
CRBT-R-A	Croatia-baterije d.d.	180.090	300 HRK
CRLI-R-A	Croatia lloyd d.d.	145.076	800 HRK
CTKS-R-A	Čateks d.d.	246.201	300 HRK
DALS-R-A	Dalma d.d.	1.241.157	370 HRK
DDJH-R-A	Đuro Đaković holding d.d.	3.237.068	100 HRK
DIOK-R-A	Dioki d.d.	4.042.058	240 HRK
DKVS-R-A	Đakovština d.d.	1.053.563	300 HRK
DLTC-R-A	Dalit corp. d.d.	304.130	100 DEM
DLVN-R-A	Dalmacijavino d.d.	777.500	200 HRK
DTR-R-A	DTR d.d.	107.850	100 DEM
DUPM-R-A	Dubrovačko primorje d.d.	354.410	300 HRK
ELKL-R-A	Elektrometal d.d.	83.867	380 HRK
ELKP-R-A	Elektroprojekt d.d.	89.800	380 HRK
ELPR-R-A	Elektropromet d.d.	334.860	300 HRK
ERNT-R-A	Ericsson Nikola Tesla d.d.	1.331.650	100 HRK
EXCL-R-A	Hotel Excelsior d.d.	1.147.734	100 HRK
EXPD-R-A	Exportdrvo d.d.	144.000	400 HRK
FMP5-R-A	ZIF Fima Proprius d.d.	2.003.172	100 HRK
FNVC-R-A	Finvest Corp d. d.	617.751	400 HRK
FRNK-R-A	Franck d.d.	427.170	600 HRK
HBEL-R-A	Hotel Bellevue d.d.	172.246	300 HRK
HBRL-R-A	Hoteli Brela d.d.	684.105	200 HRK
HBVD-R-A	Hoteli Baška voda d.d.	286.383	300 HRK
HCRC-P-A	Hoteli Croatia d.d.	402.500	100 HRK
HCRC-R-A	Hoteli Croatia d.d.	1.079.040	100 HRK
HCVT-R-A	Hoteli Cavtat d.d.	614.180	200 HRK
HDEL-R-A	Hidroelektra niskogradnja d.d.	623.881	100 HRK
HEFA-R-A	Helios Faros d.d.	338.420	200 HRK
HGSP-R-A	HG Spot d.d.	330.000	100 HRK
HHLD-R-A	Hoteli Haludovo Malinska d.d.	10.732.908	20 HRK
HIMR-R-A	Imperial d.d.	635.855	400 HRK

Simbol	Izdavatelj	Broj izdanih	Nominala
HJDR-R-A	Hoteli Jadran d.d.	107.115	700 HRK
HMAM-R-A	Hoteli Makarska d.d.	1.119.470	200 HRK
HMDN-R-A	Hotel Medena d.d.	393.800	300 HRK
HMST-R-A	Hoteli Maestral d.d.	515.720	200 HRK
HOMS-R-A	Hoteli Omišalj d. d. u stečaju	255.999	200 HRK
HPB-R-A	HPB d.d.	594.836	1100 HRK
HPDG-R-A	Hoteli Podgora d.d.	366.250	370 HRK
HRBS-R-A	Herbos d.d.	188.264	380 HRK
HTCP-R-A	Hoteli Tučepi, d.d.	548.200	300 HRK
HTPK-R-A	HTP Korčula d.d.	427.431	300 HRK
HTPO-R-A	HTP Orebić d.d.	175.820	200 HRK
HUPZ-R-A	HUP - Zagreb d.d.	463.470	400 HRK
HVDC-R-A	Hoteli Vodice d.d.	468.634	
HZVG-R-A	Hoteli Živogošće d.d.	302.760	370 HRK
IKBA-P-A	Istarska kreditna banka Umag d.d.	3.026	1100 HRK
IKBA-R-A	Istarska kreditna banka Umag d.d.	144.974	1100 HRK
ILRA-R-A	Ilirija d.d.	249.386	400 HRK
IMZV-R-A	Imunološki zavod d.d.	225.284	380 HRK
INDG-R-A	Industrogradnja d.d.	452.400	1000 HRK
IPKK-R-A	Termes grupa d.d.	715.090	100 HRK
IPKO-R-A	IPK Osijek d.d.	4.461.755	100 HRK
ISTR-R-A	Istra d.d.	64.980	1700 HRK
JAKT-R-A	Jadran kapital d.d. u likvidaciji	791.636	100 HRK
JDBA-R-A	Jadranska banka d.d.	119.623	2000 HRK
JDGT-R-A	Jadroagent d.d.	110.845	400 HRK
JDKM-R-A	Jadrnkamen d.d.	217.330	370 HRK
JDOS-R-A	Jadransko osiguranje d.d.	125.000	400 HRK
JDPL-R-A	Jadroplov d.d.	1.636.674	360 HRK
JDRA-R-A	Jadranka d. d.	332.484	1000 HRK
JDRF-R-A	Jadran film d.d.	163.470	100 DEM
JDRN-R-A	Jadran d.d. u stečaju	281.296	1800 HRK
JDTC-R-A	Jadran d.d.	141.633	300 HRK
JLSA-R-A	Jelsa d.d.	1.343.473	70 HRK
JMNC-R-A	Jamnica d.d.	22.126	3800 HRK
JNAF-R-A	Janaf d.d.	742.846	2700 HRK
JTMN-R-A	Jadran d.d. TMN	173.560	300 HRK
KABA-P-A	Karlovačka banka d.d.	10.824	100 HRK
KABA-R-A	Karlovačka banka d.d.	1.339.176	100 HRK
KAPF-R-A	Kapitalni fond d.d.	3.845.501	100 HRK
KBZ-R-A	Kreditna banka Zagreb d.d.	1.865.532	100 HRK
KMSK-R-A	Kamensko d.d.	212.671	400 HRK
KNZM-R-A	Konzum d.d.	22.702.860	10 HRK
KODT-P-A	Končar - distributivni i specijalni transformatori d.d.	61.428	300 HRK
KODT-R-A	Končar - distributivni i specijalni transformatori d.d.	194.188	300 HRK
KOES-R-A	Koestlin d.d.	130.276	700 HRK

Simbol	Izdavatelj	Broj izdanih	Nominala
KOKA-R-A	Koka d.d.	903.220	200 HRK
KORF-R-A	Dom holding d.d.	7.467.235	100 HRK
KOSK-P-A	Končar - sklopna postrojenja d.d.	40.718	300 HRK
KOSK-R-A	Končar - sklopna postrojenja d.d.	82.502	300 HRK
KRAS-R-A	Kraš d.d.	1.373.621	400 HRK
KSST-R-A	Kaštelanski staklenici d.d.	113.593	2500 HRK
KTJV-R-A	Kutjevo d. d.	5.726.429	50 HRK
KTKS-R-A	Koteks d.d.	669.467	50 HRK
LANO-R-A	Laguna Novigrad d. d.	15.596.462	10 HRK
LANT-R-A	Lantea grupa d.d.	672.671	100 HRK
LCDS-R-A	Lucidus d.d.	2.531.200	100 HRK
LEDO-R-A	Ledo d.d.	220.170	380 HRK
LKPC-R-A	Luka Ploče d.d.	222.614	400 HRK
LKRI-R-A	Luka Rijeka d.d.	5.980.475	100 HRK
LPLH-R-A	Lošinjska plovidba - holding d.d.	662.416	350 HRK
LRH-R-A	Liburnia riviera hoteli d. d.	302.641	3200 HRK
LURA-R-A	Dukat d.d.	3.000.000	100 HRK
LVCV-R-A	Lavčević d.d.	478.200	300 HRK
MAIS-R-A	Maistra d. d.	10.944.339	
MDPL-R-A	Mediteranska plovidba d.d.	156.126	370 HRK
MGKP-R-A	MGK-pack d.d.	219.862	200 HRK
MIO-R-A	Mio d.d.	286.914	300 HRK
MIV-R-A	MIVd.d.	15.018	3700 HRK
MLNR-R-A	Mlinar d.d.	195.409	400 HRK
MLNR-R-B	Mlinar d.d.	60.000	660 HRK
MRNA-R-A	Mirna d.d.	368.040	100 HRK
MRSK-R-A	Maraska d.d.	318.793	300 HRK
NVBA-R-A	Nava banka d.d.	426.981	100 HRK
OLVD-R-A	Olympia Vodice d.d.	468.786	
PAN-R-A	PAN - trgopromet d.d.	532.207	100 HRK
PBZ-R-A	PBZ d.d.	19.074.769	100 HRK
PDBA-R-A	Podravska banka d.d.	668.749	400 HRK
PIKR-R-A	PIK d. d.	233.460	350 HRK
PIVK-R-A	PIK-Vinkovci d.d.	317.225	400 HRK
PKMI-R-A	PPK d.d.	96.136	400 HRK
PLAG-P-A	Plava laguna d.d.	105.000	1000 HRK
PLAG-R-A	Plava laguna d.d.	546.318	1800 HRK
PLCH-R-A	Palace hotel Zagreb d.d.	126.726	400 HRK
PLTO-R-A	Pluto d.d.	87.440	400 HRK
PLJK-R-A	Puljanka d.d.	1.055.558	100 HRK
PPOR-R-A	PP Orahovica d.d.	165.803	100 HRK
PUNT-P-A	Pounje d.d.	600.000	10 HRK
PUNT-R-A	Pounje d.d.	2.666.700	10 HRK
PURI-R-A	Puris d. d.	625.801	
QUNE-R-A	Quaestus nekretnine d.d.	2.255.463	100 HRK

Simbol	Izdavatelj	Broj izdanih	Nominala
RGNC-R-A	Regeneracija d.d.	37.424	2000 HRK
RIVP-R-A	Riviera Adria d.d.	106.546.340	10 HRK
RIZO-R-A	RIZ-odašiljači d.d.	374.179	370 HRK
SAPN-R-A	Saponia d.d.	658.564	300 HRK
SCOS-R-A	Sunce osiguranje d.d.	407.261	100 HRK
SDBA-R-A	Banka splitsko-dalmatinska d.d.	471.620	100 HRK
SLDM-R-A	Slobodna Dalmacija d.d.	5.221.116	70 HRK
SLMK-R-A	Slavonija MK d.d.	359.487	200 HRK
SLPF-R-A	Slavonski ZIF d.d.	3.346.418	90 HRK
SLRS-R-A	Solaris d.d.	617.719	300 HRK
SLTK-R-A	Slavonijatekstil d.d.	14.255	3600 HRK
SMNS-R-A	Siemens d.d.	945.906	100 HRK
SNBA-R-A	Slatinska banka d.d.	918.972	100 HRK
SPVA-R-A	Spačva d.d. Vinkovci	276.522	300 HRK
SSNC-P-A1	Banco Popolare Croatia	18.200	500 HRK
SSNC-R-A	Banco Popolare Croatia	147.460	500 HRK
SUNH-R-A	Sunčani Hvar d.d.	7.310.971	100 HRK
TEP-R-A	TEP d.d.	377.847	200 HRK
THMT-R-A	Tehnomont d. d.	268.321	300 HRK
THNK-R-A	Tehnika d.d.	189.460	900 HRK
TISK-R-A	Tisak d.d.	2.386.587	100 HRK
TKPR-R-A	Tekstilpromet d.d.	81.842	400 HRK
TLM-R-A	TLM d.d.	1.840.082	
TNKC-R-A	Tankerkomerc d.d.	34.182	1880 HRK
TNPL-R-A	Tankerska plovidba d.d.	626.385	600 HRK
TNSA-R-A	Transadria d.d. u stečaju	28.755	1910 HRK
TOZ-R-A	TOZ penkala, Tvornica olovaka Zagreb d.d.	200.000	300 HRK
TRFM-R-A	Terra firma d. d.	36.000	1000 HRK
TRMD-R-A	Terra Mediterranea d.d.	230.997	100 HRK
TSTR-R-A	Tekstilstroj d.d.	114.442	300 HRK
TUHO-R-A	Turisthotel d.d.	394.756	300 HRK
ULJN-R-A	ULJANIK d. d.	2.236.253	300 HRK
UNPP-R-A	Unijapapir d.d.	19.394	1800 HRK
VDKT-R-A	Viadukt d.d.	456.813	300 HRK
VDZG-R-A	Vodoprivreda Zagreb d.d.	395.449	100 HRK
VELO-R-A	Velebit osiguranje d.d.	660.000	100 HRK
VIS-R-A	Vis d.d.	517.839	100 HRK
VJSN-R-A	Vjesnik d.d.	1.061.683	100 HRK
VLBT-R-A	Velebit, zatvoreni investicijski fond, d.d. u likvidaciji	674.004	10 HRK
VLDS-R-A	Validus d.d.	2.701.538	100 HRK
VLEN-R-B	Viktor Lenac d.d.	13.844.447	10 HRK
VPIK-R-A	Vupik d.d.	1.505.473	400 HRK
VRBS-R-A	Vrboska d.d.	128.650	300 HRK
VZIO-R-A	Velebit životno osiguranje d.d.	660.000	100 HRK
ZABA-R-A	Zagrebačka banka d.d.	320.241.955	20 HRK

Simbol	Izdavatelj	Broj izdanih	Nominala
ZLAR-R-A	Zlatni rat d.d.	552.319	370 HRK
ZPKL-R-A	Zagrebačke pekarnice Klara d.d.	283.760	400 HRK
ZTNJ-R-A	Žitnjak d.d.	205.643	690 HRK
ZVCV-R-A	Zvečevo d.d.	307.808	200 HRK
ZVZD-R-A	Zvijezda d.d.	100.257	2000 HRK
MTP			
BCIN-R-A	BC institut d.d.	166.500	180 HRK
BRBA-P-A	Banka Brod d. d.	2.547	3800 HRK
BRBA-R-A	Banka Brod d. d.	10.934	3800 HRK
EHOS-R-A	Euroherc osiguranje d.d.	305.010	200 HRK
EPLT-R-A	Europlantaže d.d.	444.260	10 HRK
GBRT-R-A	Gabarit d.d.	68.100	10 HRK
HDBK-R-A	Dubrovnik - Babin kuk d.d.	1.765.010	300 HRK
HMNS-R-A	Humanitas d.d.	1.341.190	10 HRK
HRDH-R-A	Hrvatski duhani d.d.	842.807	300 HRK
INFS-R-A	Infosistem d.d.	53.557	400 HRK
ISAU-R-A	Istra - auto d.d.	83.523	200 HRK
KMKA-R-A	Kemika d.d.	95.259	300 HRK
KOSN-P-A	Končar - električni aparati srednjeg napona d.d.	26.383	300 HRK
KOSN-R-A	Končar - električni aparati srednjeg napona d.d.	39.216	300 HRK
MMTZ-R-A	Montmontaža d.d.	8.028	3500 HRK
OPEK-R-A	Opeka d.d.	516.000	100 HRK
PRFC-R-A	Proficio d.d.	3.912.908	10 HRK
PSMR-R-A	Pismorad d.d.	23.290	370 HRK
RZVI-R-A	Razvitak d.d.	2.123.040	10 HRK
SEM-R-A	Linijaska nacionalna plovidba d.d.	318.383	10 HRK
SM86-R-A	SEM 1986 d.d.	136.432	100 HRK
SNHO-R-A	SN holding d.d.	2.670.000	
SPNV-R-A	Spin Valis d. d. Požega	72.905	400 HRK
TDZ-R-A	Tvornica duhana Zagreb d.d.	324.808	700 HRK
TIMT-R-A	DALEKOVOD TIM d.d.	285.400	100 HRK
TNER-R-A	Tanker d.d.	78.000	100 HRK
TSHC-R-A	Tvornica stočne hrane d.d.	13.551	800 HRK
VLHO-R-A	Valamar grupa d.d.	6.295.636	

5. Popis uvrštenih obveznica

Simbol	Izdavatelj	Nominala	Broj izdanih	Kamata	Dospijeće
Službeno tržište					
ATGR-O-11CA	Atlantic grupa d.d.	1 HRK	115.000.000	5,750	6.12.2011
FNOI-D-121A	Fond za naknadu oduzete imovine	1 EUR	3.733.790	0,000	1.1.2012
FNOI-D-127A	Fond za naknadu oduzete imovine	1 EUR	3.733.790	0,000	1.7.2012
FNOI-D-131A	Fond za naknadu oduzete imovine	1 EUR	3.733.790	0,000	1.1.2013

Simbol	Izdavatelj	Nominala	Broj izdanih	Kamata	Dospijeće
FNOI-D-137A	Fond za naknadu oduzete imovine	1 EUR	3.733.790	0,000	1.7.2013
FNOI-D-141A	Fond za naknadu oduzete imovine	1 EUR	3.733.790	0,000	1.1.2014
FNOI-D-147A	Fond za naknadu oduzete imovine	1 EUR	3.733.790	0,000	1.7.2014
FNOI-D-151A	Fond za naknadu oduzete imovine	1 EUR	3.733.790	0,000	1.1.2015
FNOI-D-157A	Fond za naknadu oduzete imovine	1 EUR	3.733.790	0,000	1.7.2015
FNOI-D-161A	Fond za naknadu oduzete imovine	1 EUR	3.733.790	0,000	1.1.2016
FNOI-D-167A	Fond za naknadu oduzete imovine	1 EUR	3.733.790	0,000	1.7.2016
FNOI-D-171A	Fond za naknadu oduzete imovine	1 EUR	3.733.790	0,000	1.1.2017
FNOI-D-177A	Fond za naknadu oduzete imovine	1 EUR	3.733.790	0,000	1.7.2017
FNOI-D-181A	Fond za naknadu oduzete imovine	1 EUR	3.733.790	0,000	1.1.2018
FNOI-D-187A	Fond za naknadu oduzete imovine	1 EUR	3.733.790	0,000	1.7.2018
FNOI-D-191A	Fond za naknadu oduzete imovine	1 EUR	3.733.790	0,000	1.1.2019
FNOI-D-197A	Fond za naknadu oduzete imovine	1 EUR	3.733.790	0,000	1.7.2019
GDRI-O-167A	Grad Rijeka	1 EUR	24.574.513	4,125	18.7.2016
GDST-O-137A	Grad Split	1 EUR	8.000.000	4,563	24.7.2013
GDST-O-15BA	Grad Split	1 EUR	8.100.000	4,750	27.11.2015
GDST-O-177A	Grad Split	1 EUR	8.200.000	6,000	8.7.2017
HEP-O-13BA	HEP d.d.	1 HRK	500.000.000	5,000	29.11.2013
HEP-O-17CA	HEP d.d.	1 HRK	700.000.000	6,500	7.12.2017
HOTR-O-173A	Hospitalija trgovina d.o.o.	1 EUR	7.715.000	9,750	23.3.2017
HP-O-127A	HP - Hrvatska pošta d.d.	1 EUR	41.000.000	9,000	1.7.2012
INGR-O-11CA	Ingra d.d.	1 HRK	162.425.661	6,125	6.12.2016
JDGL-O-126A	Jadran - galenski laboratorij d. d.	1 HRK	125.000.000	5,650	11.6.2012
JDRA-O-129A	Jadranka d. d.	1 HRK	75.000.000	6,475	13.9.2012
JRLN-O-12AA	Jadrolinija	1 HRK	70.000.000	6,500	25.10.2012
MTEL-O-137A	Metronet telekomunikacije d.d.	1 EUR	19.800.000	12,000	17.7.2013
OIV-O-14BA	Odašiljači i veze d.o.o.	1 HRK	100.000.000	7,250	20.11.2014
OPTE-O-142A	OT-optima telekom d.d.	1 HRK	250.000.000	9,125	1.2.2014
PLOR-O-133A	Plodine d. d.	1 HRK	100.000.000	9,000	4.3.2013
RHMF-O-125A	Ministarstvo financija Republike Hrvatske	1 EUR	500.000.000	6,875	23.5.2012
RHMF-O-137A	Ministarstvo financija Republike Hrvatske	1 HRK	4.000.000.000	4,500	11.7.2013
RHMF-O-142A	Ministarstvo financija Republike Hrvatske	1 EUR	650.000.000	5,500	10.2.2014
RHMF-O-157A	Ministarstvo financija Republike Hrvatske	1 EUR	350.000.000	4,250	14.7.2015
RHMF-O-15CA	Ministarstvo financija Republike Hrvatske	1 HRK	5.500.000.000	5,250	15.12.2015
RHMF-O-167A	Ministarstvo financija Republike Hrvatske	1 HRK	1.500.000.000	5,750	22.7.2016
RHMF-O-172A	Ministarstvo financija Republike Hrvatske	1 HRK	5.500.000.000	4,750	8.2.2017
RHMF-O-17BA	Ministarstvo financija Republike Hrvatske	1 HRK	4.000.000.000	6,250	25.11.2017
RHMF-O-19BA	Ministarstvo financija Republike Hrvatske	1 EUR	500.000.000	5,375	29.11.2019
RHMF-O-203A	Ministarstvo financija Republike Hrvatske	1 HRK	5.000.000.000	6,750	5.3.2020
RHMF-O-203E	Ministarstvo financija Republike Hrvatske	1 EUR	1.000.000.000	6,500	5.3.2020
RHMF-O-227E	Ministarstvo financija Republike Hrvatske	1 EUR	600.000.000	6,500	22.7.2022
RIBA-O-177A	Erste&Steiermärkische Bank d. d.	1 EUR	80.000.000	6,500	18.7.2017
RPRO-O-181A	Rijeka promet d. d.	1 HRK	192.000.000	6,813	25.1.2018
SCVI-O-14CA	ŠC Višnjik d.o.o.	1 EUR	9.600.000	8,810	23.12.2014
Redovito tržište					

Simbol	Izdavatelj	Nominala	Broj izdanih	Kamata	Dospijeće
GROS-O-17AA	Grad Osijek	1 HRK	25.000.000	5,500	30.10.2017
GRVI-O-17AA	Grad Vinkovci	1 HRK	42.000.000	5,500	23.10.2017

6. Popis uvrštenih prava

Simbol	Izdavatelj	Nominala	Broj izdanih
RHMJ-A-A	Republika Hrvatska	1 HRK	400.000.000
RHMF-A-A	Republika Hrvatska	1 HRK	644.750.000

7. Popis uvrštenih komercijalnih zapisa

Simbol	Izdavatelj	Nominala	Broj izdanih
Službeno tržište			
DLKV-M-224A	Dalekovod d.d.	1 HRK	23.484.985
DLKV-M-224E	Dalekovod d.d.	1 EUR	2.507.163
DLKV-M-235A	Dalekovod d.d.	1 HRK	9.806.413
IGH-M-223A	Institut IGH d.d.	1 EUR	11.100.000
INGR-M-142A	Ingra d.d.	1 EUR	328.000
INGR-M-204E	Ingra d.d.	1 EUR	4.043.550
INGR-M-219A	Ingra d.d.	1 HRK	4.715.517
MGMA-M-203A	Magma d.d.	1 HRK	13.817.018
MGMA-M-203E	Magma d.d.	1 EUR	2.483.169
MTEL-M-218A	Metronet telekomunikacije d.d.	1 EUR	1.840.000
PTKM-M-218A	Petrokemija d.d.	1 HRK	34.000.000
ULPL-M-204A	Uljanik Plovidba d. d.	1 HRK	70.000.000
Redovito tržište			
MTEL-M-145A	Metronet telekomunikacije d.d.	1 EUR	4.096.545
ZGMN-M-149A	Zagreb-Montaža d.o.o.	1 HRK	30.000.000
ZTOS-M-202E	Žito d.o.o.	1 EUR	4.000.000