

## Mjesečni izvještaj svibanj 2012.

Nije posve lako naći pozitivnu stranu svibanjske trgovinske statistike – pad redovnog prometa dionicama za daljnjih -19% i obveznica za više od -58% u ukupnom je prometu donekle amortiziran tek rastom blok prometa dužničkih vrijednosnih papira za +209%.

Iako mjesec nije bio lak ni na globalnim tržištima, nikako ne veseli podatak da su oba dionička indeksa korigirana za više od -7% te se CROBEX našao na razini ispod 1.700 bodova, a njegova uža inačica, CROBEX10, osjetno je ispod 1.000 bodova.

Sredinom svibnja Akademija Zagrebačke burze obilježila je drugu godišnjicu rada, a do sada je kroz više od stotinu edukativnih događanja u organizaciji Akademije prošlo preko 1600 zadovoljnih polaznika. Najvažniji projekt Akademije s ulaskom u treću godinu rada svakako je posve novi certificirani program za menadžere u odnosima s investitorima, prvi takve vrste u Hrvatskoj, za koji nastava počinje na jesen.

Pretposljednog dana svibnja na Zagrebačkoj burzi održan je drugi 'Otvoreni investicijski dan', koji je okupio sedam društava uvrštenih na Zagrebačku burzu i četrdesetak predstavnika investicijskih društava, s namjerom da se u neposrednoj komunikaciji osigura dvosmjerni protok informacija između ulagatelja i uvrštenih društava, a uzimajući u obzir važnost transparentnosti za funkcioniranje i razvoj domaćeg tržišta kapitala te za donošenje informiranih investicijskih odluka.

Ovu publikaciju pripremila je i izdala Zagrebačka burza d.d., Zagreb, Ivana Lučića 2a/22 (dalje: Burza).

Publikacija ima za svrhu informiranje javnosti i ne može se ni na koji način smatrati ponudom ili pozivom na kupnju odnosno savjetom o trgovanju ili ulaganju u financijske instrumente niti mišljenjem o povoljnosti ili nepovoljnosti pribavljanja ili prodaje bilo kojeg financijskog instrumenta koji se u njoj navodi, te ista ne može služiti kao zamjena za vlastitu prosudbu i procjenu bilo kojeg korisnika ove publikacije.

Burza ne odgovara za štetu nastalu posljedično korištenju podataka iz ove publikacije.

Burza dozvoljava daljnje korištenje podataka iz ove publikacije uz obavezno navođenje izvora

Copyright © 2012. Zagrebačka burza d.d.  
Zagreb  
Ivana Lučića 2a/22

Sva prava pridržana.

# Sadržaj:

<b>1. TRGOVINA .....</b>	<b>1</b>
1.1. OPĆENITE KARAKTERISTIKE .....	1
1.2. DIONICE S NAJVEĆOM TRŽIŠNOM KAPITALIZACIJOM .....	3
1.3. DIONICE S NAJVEĆIM PROMETOM .....	4
1.4. PROMET I TRŽIŠNA KAPITALIZACIJA PO SEKTORIMA .....	5
1.5. PREGLED TRGOVINE DIONICAMA .....	6
1.6. BLOK PROMET DIONICAMA .....	8
1.7. PREGLED TRGOVINE OBVEZNICAMA .....	9
1.8. PREGLED OTC TRGOVINE.....	10
1.9. RANG LISTA BROKERSKIH KUĆA PREMA PROMETU DIONICA .....	11
1.10. RANG LISTA BROKERSKIH KUĆA PREMA PROMETU OBVEZNICA.....	11
1.11. RANG LISTA BROKERSKIH KUĆA PREMA UKUPNOM PROMETU.....	11
1.12. DIONICE S NAJVEĆIM PORASTOM CIJENE .....	12
1.13. DIONICE S NAJVEĆIM PADOM CIJENE .....	12

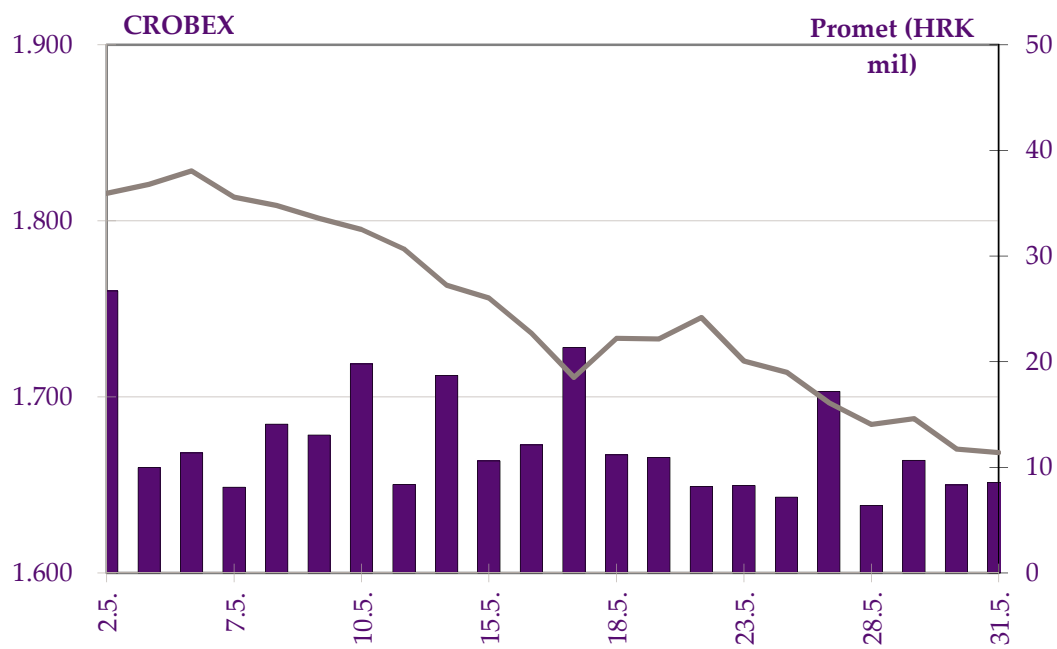


# 1. Trgovina

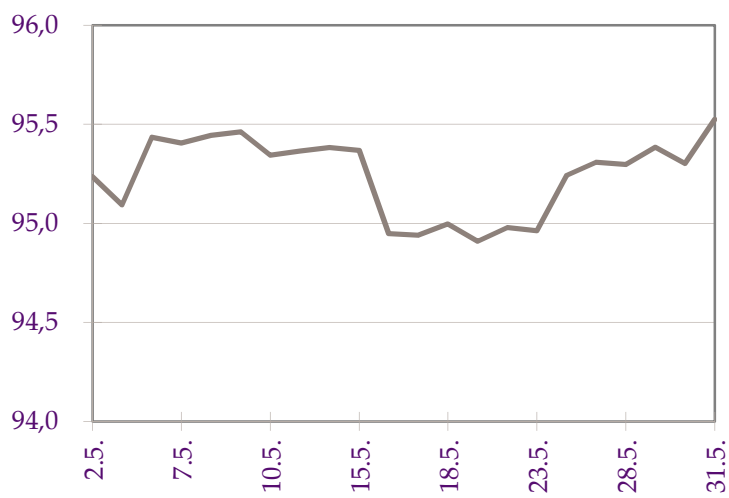
## 1.1. Općenite karakteristike

(Tržišna kapitalizacija u milijunima kuna)

	Travanj	Svibanj	% promjene
<b>Redovni promet</b>			
Dionice	319.182.534	258.758.862	-18,9%
Obveznice	1.313.884	548.665	-58,2%
Prava	0	0	-
Komercijalni zapisi	0	0	-
Blok promet dionica	0	12.565.401	-
Blok promet dužničkih v.p.	9.760.000	30.159.417	209,0%
<b>Sveukupni promet</b>	<b>330.256.418</b>	<b>302.032.345</b>	<b>-8,5%</b>
<b>Volumen :</b>			
Dionice	2.813.246	3.258.753	15,8%
Obveznice	626.273	406.594	-35,1%
Prava	0	0	-
Zapisi	0	0	-
Blok volumen dionica	0	262.082	-
Blok volumen dužničkih v.p.	10.000.000	10.000.000	0,0%
<b>Sveukupni volumen</b>	<b>13.439.519</b>	<b>13.927.429</b>	<b>3,6%</b>
<b>OTC transakcije</b>			
Promet	1.588.990.347	2.194.462.609	38,1%
Volumen	627.289.807	1.134.496.982	80,9%
Broj transakcija	155	244	57,4%
CROBEX <sup>®</sup>	1.800,76	1.668,46	-7,3%
CROBEX10 <sup>®</sup>	985,88	913,39	-7,4%
CROBIS <sup>®</sup>	95,15	95,52	0,4%
CROBIStr <sup>®</sup>	108,0854	109,0283	0,9%
Ukupni broj transakcija	28.735	23.278	-19,0%
Broj aktivnih vrijednosnih papira	198	212	7,1%
Broj dana trgovanja	20	22	10,0%
<b>Tržišna kapitalizacija</b>			
Dionice	130.078,0	124.189,5	-4,5%
Obveznice	56.152,8	53.726,8	-4,3%
Ukupno	<b>186.230,8</b>	<b>177.916,3</b>	<b>-4,5%</b>
<b>Prosječni dnevni</b>			
Promet	16.512.821	13.728.743	-16,9%
Volumen	671.976	633.065	-5,8%
Broj transakcija	1.437	1.058	-26,4%



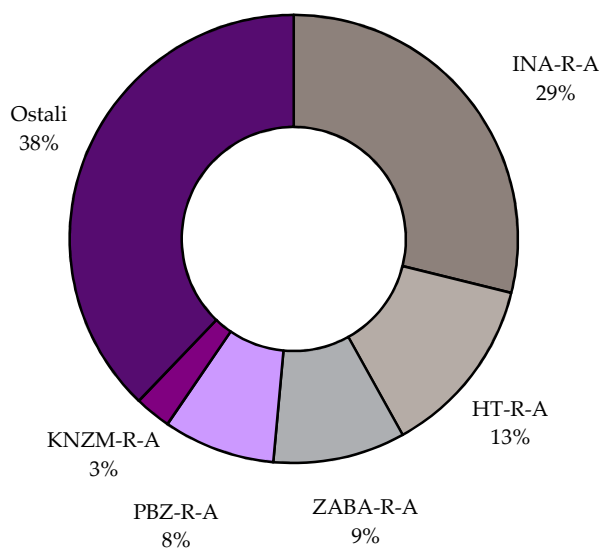
Slika 1: Kretanje indeksa CROBEX i prometa dionicama



Slika 2: Kretanje obvezničkog indeksa CROBIS®

## 1.2. Dionice s najvećom tržišnom kapitalizacijom

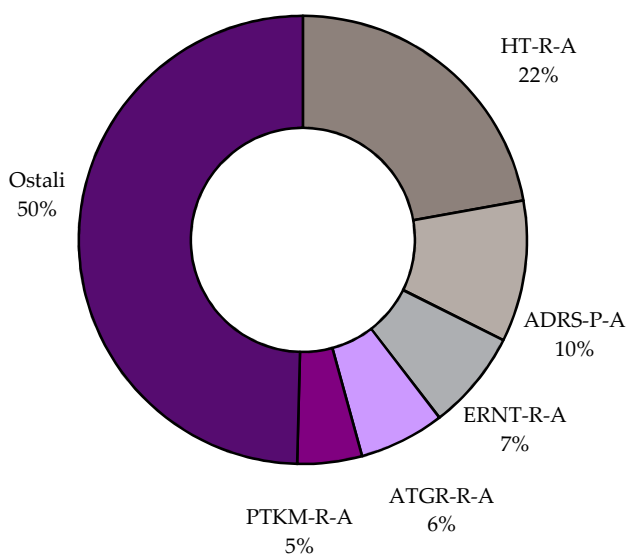
Oznaka	Izdavatelj	Tržišna kapitalizacija (HRK mil)	Udjel (%)	Kumulativ (%)
1	INA-R-A Ina d.d.	35.862,1	28,9	28,9
2	HT-R-A HT d.d.	16.213,9	13,1	41,9
3	ZABA-R-A Zagrebačka banka d.d.	11.849,0	9,5	51,5
4	PBZ-R-A PBZ d.d.	10.014,3	8,1	59,5
5	KNZM-R-A Konzum d.d.	3.247,4	2,6	62,2
6	ADRS-R-A Adris grupa d. d.	2.230,9	1,8	63,9
7	JNAF-R-A Janaf d.d.	1.931,4	1,6	65,5
8	CROS-R-A Croatia osiguranje d.d.	1.861,0	1,5	67,0
9	ATGR-R-A Atlantic grupa d.d.	1.633,8	1,3	68,3
10	ADRS-P-A Adris grupa d. d.	1.438,3	1,2	69,5
	Ostali	37.907,5	30,5	100,0
	<b>Ukupno</b>	<b>124.189,5</b>		



Slika 3: Struktura tržišne kapitalizacije

### 1.3. Dionice s najvećim prometom

	Oznaka	Izdavatelj	Promet (HRK)	Udjel (%)	Kumulativ (%)
1	HT-R-A	HT d.d.	57.404.476	22,2	22,2
2	ADRS-P-A	Adris grupa d. d.	26.371.580	10,2	32,4
3	ERNT-R-A	Ericsson Nikola Tesla d.d.	18.621.297	7,2	39,6
4	ATGR-R-A	Atlantic grupa d.d.	15.986.852	6,2	45,8
5	PTKM-R-A	Petrokemija d.d.	12.031.433	4,6	50,4
6	KORF-R-A	Valamar Adria Holding d.d.	11.478.914	4,4	54,8
7	INGR-R-A	Ingra d.d.	9.979.859	3,9	58,7
8	ADPL-R-A	AD plastik d.d.	9.700.975	3,7	62,4
9	LKRI-R-A	Luka Rijeka d.d.	8.104.148	3,1	65,6
10	ZABA-R-A	Zagrebačka banka d.d.	6.145.481	2,4	67,9
		Ostali	82.933.847	32,1	100,0
		<b>Ukupno</b>	<b>258.758.862</b>		



Slika 4: Struktura prometa dionicama



## 1.4. Promet i tržišna kapitalizacija po sektorima

Oznaka	Sektor	Tržišna kapitalizacija (kn)	Redovni promet (kn)
A	Poljoprivreda, šumarstvo i ribarstvo	1.496.742.185	10.619.448
CA	Proizvodnja prehrambenih proizvoda, pića i duhanskih proizvoda	8.280.761.576	10.006.510
CB	Proizvodnja tekstila, odjeće, kože i srodnih proizvoda	88.569.971	386.630
CC	Proizvodnja proizvoda od drva i papira, tiskanje	612.102.595	23.975
CD	Proizvodnja koksa i rafiniranih naftnih proizvoda	35.862.100.000	5.544.291
CE	Proizvodnja kemikalija i kemijskih proizvoda	1.078.771.350	13.538.407
CF	Proizvodnja osnovnih farmaceutskih proizvoda i farmaceutskih pripravaka	127.025.554	205.101
CG	Proizvodnja proizvoda od gume i plastike te proizvodnja ostalih nemetalnih mineralnih proizvoda	326.642.307	1.456.116
CH	Proizvodnja osnovnih metala i proizvodnja izrađenih metalnih proizvoda, osim strojeva i opreme	162.156.604	0
CI	Proizvodnja računala te elektroničkih i optičkih proizvoda	1.367.436.849	18.621.297
CJ	Proizvodnje električne opreme	2.226.521.645	6.947.529
CK	Proizvodnja strojeva i opreme d.n.	0	0
CL	Proizvodnja transportne opreme	589.923.485	9.812.399
CM	Ostala prerađivačka industrija, popravak i instaliranje strojeva i opreme	118.860.013	218.383
E	Opskrba vodom; uklanjanje otpadnih voda, gospodarenje otpadom	19.394.000	0
F	Građevinarstvo	953.099.663	5.413.393
G	Trgovina na veliko i na malo; popravak motornih vozila i motocikala	6.123.362.019	21.012.076
H	Prijevoz i skladištenje	4.637.180.152	19.745.508
I	Djelatnosti pružanja smještaja te pripreme i usluživanja hrane	8.478.992.509	5.249.751
JA	Izdavačke djelatnosti, filmska djelatnost i djelatnosti snimanja zvučnih zapisa te djelatnosti emitiranja programa	179.370.156	8.336
JB	Telekomunikacije	16.282.288.427	57.424.782
K	Financijske djelatnosti i djelatnosti osiguranja	28.965.556.879	11.183.176
L	Poslovanje nekretninama	108.380.174	111.064
MA	Pravne, računovodstvene, upravljačke, arhitektonske djelatnosti i inženjerstvo te tehničko ispitivanje i analiza	5.678.791.273	57.865.407
MB	Znanstveno istraživanje i razvoj	157.683.825	2.025.547
N	Administrativne i pomoćne uslužne djelatnosti	13.482.550	1.062
R	Umjetnost, zabava i rekreacija	254.328.511	1.338.675
	<b>UKUPNO</b>	<b>124.189.524.272</b>	<b>258.758.862</b>

## 1.5. Pregled trgovine dionicama

(Cijene i promet u kunama, tržišna kapitalizacija u milijunima kuna)

	Najviša	Najniža	Zadnja	Datum zadnje	Promjena cijene (%)	Volumen	Promet	Tržišna kapitalizacija
<b>Službeno tržište</b>								
ADPL-R-A	124,79	112,09	114,00	31.5.2012	-6,7	81.601	9.700.975	478,8
ATGR-R-A	524,90	490,01	490,01	31.5.2012	-5,6	31.425	15.986.852	1.633,8
CROS-P-A	6.000,00	5.900,00	6.000,00	23.5.2012	0,0	4	23.750	52,5
CROS-R-A	6.150,00	6.000,00	6.050,00	29.5.2012	-1,6	374	2.262.169	1.861,0
DLKV-R-A	139,00	115,57	115,57	31.5.2012	-8,5	21.033	2.647.652	331,4
HT-R-A	208,00	196,10	198,00	31.5.2012	-4,4	282.826	57.404.476	16.213,9
IGH-R-A	788,89	660,00	740,00	31.5.2012	0,4	2.787	2.020.459	117,3
INA-R-A	3.700,00	3.550,00	3.586,21	31.5.2012	0,8	1.532	5.544.291	35.862,1
INGR-R-A	7,73	5,48	6,45	31.5.2012	-5,1	1.518.429	9.979.859	87,4
ISTT-R-A	139,90	122,08	125,00	22.5.2012	-6,0	2.157	281.202	584,4
KOEI-R-A	524,85	491,03	495,02	31.5.2012	-2,5	10.578	5.412.385	1.273
LKPC-R-A	766,00	700,00	702,06	30.5.2012	0,3	6.095	4.419.350	296,9
MGMA-R-A	0,79	0,69	0,70	29.5.2012	-5,4	54.715	41.030	3,4
OPTE-R-A	24,48	21,88	24,24	29.5.2012	1,0	893	20.306	68,4
PODR-R-A	240,00	215,00	219,04	31.5.2012	-7,2	15.437	3.527.431	1.187,2
PTKM-R-A	287,50	229,00	241,00	31.5.2012	-10,1	47.209	12.031.433	805,2
ULPL-R-A	333,00	265,00	273,20	31.5.2012	-15,9	4.035	1.195.229	158,5
VART-R-1	17,80	15,57	15,57	31.5.2012	-14,5	17.580	291.554	29,9
VERN-R-A	63,99	55,00	56,00	31.5.2012	-6,7	3.336	196.794	103,3
VIRO-R-A	459,98	440,00	447,50	31.5.2012	0,1	2.894	1.294.944	620,5
<b>Redovito tržište</b>								
ACI-R-A	2.690,00	2.262,63	2.290,01	31.5.2012	-12,4	532	1.338.675	254,3
ADRS-P-A	228,00	210,08	212,01	31.5.2012	-2,7	119.200	26.371.580	1.438,3
ADRS-R-A	244,00	232,00	232,00	29.5.2012	-1,7	16.056	3.819.237	2.230,9
AGMM-R-A	400,03	394,99	400,00	30.5.2012	-27,3	62	24.745	16,6
AMDN-R-A	30,42	25,01	25,01	31.5.2012	-20,2	522	13.174	19,1
ARNT-R-A	100,00	83,10	89,90	31.5.2012	-14,4	1.973	179.285	196,2
ATLN-R-A	36,10	32,00	32,49	31.5.2012	-9,9	3.314	111.064	108,4
ATLS-R-A	7,08	7,07	7,08	10.5.2012	0,7	150	1.062	13,5
ATPL-R-A	324,99	275,01	280,00	31.5.2012	-12,5	10.417	3.149.043	390,7
AUHR-R-A	325,60	306,00	320,00	31.5.2012	-3,9	1.150	364.460	160,0
BD62-R-A	49,48	36,50	36,50	31.5.2012	-27,0	2.110	85.657	27,5
BLSC-R-A	550,00	480,01	480,01	22.5.2012	-11,3	15	7.900	558,9
BLJE-R-A	86,45	75,51	77,20	31.5.2012	-10,7	64.625	5.173.821	634,2
BPBA-R-A	30,02	30,00	30,00	15.5.2012	-31,8	210	6.304	53,0
BRIN-R-A	13,01	11,50	11,50	29.5.2012	-11,5	3.701	48.127	5,8
BZJK-R-A	94,96	94,96	94,96	23.5.2012	5,9	4	380	19,5
CEBA-P-A	205,00	190,50	202,00	22.5.2012	-8,2	320	63.969	12,6
CEBA-R-A	202,99	202,99	202,99	14.5.2012	-18,5	10	2.030	57,7
CKML-R-A	3.720,00	3.500,00	3.500,00	31.5.2012	-5,7	59	215.600	367,5
CRLL-R-A	2.197,99	2.197,99	2.197,99	23.5.2012	12,4	4	8.792	318,9
DDJH-R-A	83,00	67,75	70,40	31.5.2012	-17,2	71.541	5.321.533	227,9
DIOK-R-A	34,40	21,50	25,51	31.5.2012	-26,1	51.776	1.481.323	103,1
ELKL-R-A	131,87	119,00	120,00	30.5.2012	-8,4	445	54.652	10,1
ELKP-R-A	501,02	501,00	501,00	25.5.2012	-3,7	50	25.051	45,0
ERNT-R-A	1.290,00	980,10	1.002,99	31.5.2012	-19,3	15.407	18.621.297	1.335,6
EXCL-R-A	97,00	97,00	97,00	17.5.2012	7,8	24	2.328	111,3
FMPS-R-A	19,70	19,68	19,68	10.5.2012	0,9	20.500	403.840	39,4
FNVC-R-A	134,24	115,00	127,00	28.5.2012	4,1	215	26.137	78,5
FRNK-R-A	574,00	450,00	489,90	30.5.2012	-12,5	405	196.929	209,3
HDEL-R-A	120,00	98,29	107,98	29.5.2012	-6,1	1.297	138.627	67,4
HGSP-R-A	4,15	3,99	4,00	31.5.2012	32,9	1.997	7.979	1,3

	Najviša	Najniža	Zadnja	Datum zadnje	Promjena cijene (%)	Volumen	Promet	Tržišna kapitalizacija
HIMR-R-A	182,97	167,01	170,01	28.5.2012	3,0	231	39.912	108,1
HMAM-R-A	98,90	84,57	84,57	28.5.2012	-6,0	630	57.079	94,7
HMDN-R-A	60,00	59,99	60,00	9.5.2012	-7,7	27	1.620	23,6
HMST-R-A	115,00	90,00	100,00	31.5.2012	-28,0	1.648	165.209	51,6
HPB-R-A	1.880,00	1.880,00	1.880,00	8.5.2012	-6,0	5	9.400	1.118,3
HPDG-R-A	27,85	21,01	26,96	31.5.2012	92,6	847	21.866	9,9
HTPK-R-A	60,98	55,00	55,21	30.5.2012	-9,5	1.143	65.287	23,6
HUPZ-R-A	1.100,00	970,00	1.000,01	31.5.2012	-6,5	1.236	1.299.584	463,5
HZVG-R-A	29,50	29,50	29,50	9.5.2012	-1,6	100	2.950	8,9
IKBA-R-A	1.319,00	1.310,00	1.310,00	23.5.2012	-0,7	11	14.419	189,9
ILRA-R-A	290,00	290,00	290,00	4.5.2012	-8,0	7	2.030	72,3
IMZV-R-A	109,22	105,26	105,26	31.5.2012	-12,3	77	8.307	23,7
INDG-R-A	438,00	285,00	285,00	24.5.2012	-28,6	42	15.233	128,9
IPKK-R-A	159,99	125,05	125,05	29.5.2012	4,1	436	64.902	89,4
JAKT-R-A	15,22	15,22	15,22	17.5.2012	-23,9	88	1.339	12,0
JDBA-R-A	1.550,00	1.450,00	1.450,00	25.5.2012	-3,4	88	131.980	173,5
JDGT-R-A	686,00	655,15	686,00	31.5.2012	5,1	285	192.736	76,0
JDKM-R-A	16,01	15,00	15,99	25.5.2012	6,6	4.065	63.616	3,5
JDOS-R-A	2.848,00	2.668,00	2.848,00	25.5.2012	4,7	93	257.762	356,0
JDPL-R-A	92,00	79,01	80,01	30.5.2012	-11,2	6.113	525.198	131,0
JDRA-R-A	400,00	372,00	398,88	16.5.2012	-5,0	994	396.097	132,6
JMNC-R-A	37.501,20	35.000,00	35.000,00	23.5.2012	-5,7	11	405.057	774,4
JNAF-R-A	2.724,00	2.510,09	2.600,00	31.5.2012	-2,4	582	1.553.367	1.931,4
KABA-P-A	61,25	61,25	61,25	10.5.2012	22,5	16	980	0,7
KABA-R-A	61,99	52,50	55,00	29.5.2012	37,5	1.039	57.252	73,7
KBZ-R-A	220,00	200,00	220,00	30.5.2012	10,0	487	99.400	410,4
KNZM-R-A	160,00	142,42	143,04	31.5.2012	-10,6	7.765	1.166.729	3.247,4
KODT-P-A	1.010,00	940,00	975,15	30.5.2012	3,5	766	735.765	59,9
KODT-R-A	1.098,95	1.020,00	1.035,00	31.5.2012	0,5	566	590.332	201,0
KOES-R-A	270,00	240,00	240,00	29.5.2012	-11,1	670	170.250	31,3
KOKA-R-A	150,00	112,72	112,72	31.5.2012	-43,6	44	6.264	101,8
KORF-R-A	103,90	86,00	90,59	31.5.2012	-9,8	123.078	11.478.914	676,5
KRAS-R-A	412,00	383,00	400,00	31.5.2012	-2,4	3.627	1.455.247	549,4
KSST-R-A	930,00	740,00	850,00	31.5.2012	-11,0	1.512	1.236.090	96,6
KTJV-R-A	21,99	16,75	19,22	31.5.2012	3,4	41.442	809.240	110,1
LANO-R-A	9,01	8,74	9,00	22.5.2012	-0,1	3.013	27.039	140,4
LEDO-R-A	5.999,00	5.301,01	5.301,01	31.5.2012	-11,6	223	1.261.398	1.167,1
LKRI-R-A	153,00	125,15	125,15	31.5.2012	-11,2	57.109	8.104.148	748,5
LPLH-R-A	71,00	52,01	60,00	30.5.2012	-16,9	1.083	66.623	39,7
LRH-R-A	2.850,00	2.201,00	2.650,00	30.5.2012	10,5	203	520.308	802,0
LURA-R-A	669,98	425,00	425,00	29.5.2012	-29,2	264	135.148	1.275,0
LVCV-R-A	126,00	110,00	110,00	22.5.2012	-21,4	87	9.800	52,6
MAIS-R-A	47,10	43,00	46,00	30.5.2012	-2,3	1.873	84.822	503,4
MLNR-R-A	550,00	550,00	550,00	4.5.2012	-13,7	25	13.750	107,5
NVBA-R-A	45,00	45,00	45,00	29.5.2012	-11,8	1.500	67.500	19,2
PBZ-R-A	547,99	470,00	525,00	31.5.2012	-4,4	2.924	1.469.353	10.014,3
PDBA-R-A	340,01	340,00	340,00	30.5.2012	-8,6	68	23.120	227,4
PIKR-R-A	204,95	195,00	200,00	24.5.2012	2,6	607	119.989	46,7
PIVK-R-A	190,01	189,95	190,00	31.5.2012	0,0	202	38.375	60,3
PKMI-R-A	700,00	700,00	700,00	31.5.2012	0,0	35	24.500	67,3
PLAG-R-A	1.721,10	1.612,01	1.625,50	21.5.2012	-4,5	109	181.668	888,0
PUNT-R-A	1,60	0,51	1,60	31.5.2012	207,7	75.501	94.675	4,3
QUNE-R-A	25,01	25,00	25,00	21.5.2012	-16,7	95	2.375	56,4
RIVP-R-A	11,67	11,00	11,30	31.5.2012	-0,8	85.258	964.362	1.204,0
SAPN-R-A	150,00	150,00	150,00	14.5.2012	4,9	11	1.650	98,8
SDBA-R-A	80,99	71,00	80,99	24.5.2012	0,0	336	27.113	38,2
SLDM-R-A	27,50	27,50	27,50	25.5.2012	-1,8	273	7.508	143,6
SLMK-R-A	2,00	2,00	2,00	29.5.2012	-60,0	200	400	0,7
SLPF-R-A	20,58	17,53	17,53	30.5.2012	-15,5	602	10.716	58,7

	Najviša	Najniža	Zadnja	Datum zadnje	Promjena cijene (%)	Volumen	Promet	Tržišna kapitalizacija
SLRS-R-A	275,00	250,70	250,70	16.5.2012	-28,4	146	37.100	154,9
SNBA-R-A	95,00	88,00	88,00	31.5.2012	-7,4	501	44.586	80,9
SPVA-R-A	66,00	59,70	66,00	18.5.2012	5,6	269	16.075	18,3
SSNC-P-A1	355,11	355,11	355,11	29.5.2012	-37,2	4	1.420	6,5
SUNH-R-A	26,51	26,00	26,00	9.5.2012	-1,3	848	22.142	190,1
TEP-R-A	17,00	17,00	17,00	17.5.2012	-0,1	100	1.700	6,4
THNK-R-A	1.190,00	940,00	1.019,96	31.5.2012	-13,6	790	814.167	193,2
TISK-R-A	203,80	167,50	170,00	31.5.2012	-12,8	17.552	3.371.076	405,7
TNPL-R-A	700,00	600,01	666,00	28.5.2012	-6,1	830	539.813	417,2
TUHO-R-A	1.050,00	951,03	1.021,00	30.5.2012	2,2	842	859.976	403,0
ULJN-R-A	60,00	60,00	60,00	15.5.2012	-14,3	1	60	134,2
VDKT-R-A	283,50	220,00	220,00	31.5.2012	-17,7	6.765	1.733.264	100,5
VJSN-R-A	12,00	12,00	12,00	16.5.2012	-10,5	69	828	12,7
VLDS-R-A	6,29	3,70	4,21	31.5.2012	13,5	83.407	432.135	11,4
VLEN-R-B	8,03	8,03	8,03	8.5.2012	-18,9	13.876	111.424	111,2
VPIK-R-A	86,00	75,30	76,89	31.5.2012	-5,7	24.635	1.965.534	115,8
ZABA-R-A	42,50	36,16	37,00	31.5.2012	-12,8	155.059	6.145.481	11.849,0
ZLAR-R-A	52,50	52,50	52,50	25.5.2012	-19,2	200	10.500	29,0
ZPKL-R-A	207,00	202,20	202,40	29.5.2012	-5,2	124	25.180	57,4
ZTNJ-R-A	155,50	142,60	142,60	29.5.2012	-5,6	44	6.450	29,3
ZVCV-R-A	108,99	92,01	99,92	30.5.2012	-9,2	999	99.299	30,8
ZVZD-R-A	3.238,80	2.810,01	2.810,01	30.5.2012	-13,4	86	257.220	281,7
<b>MTP</b>								
BCIN-R-A	242,25	242,25	242,25	18.5.2012	-0,9	21	5.087	40,3
EPLT-R-A	750,00	750,00	750,00	30.5.2012	1,4	1.820	1.365.000	333,2
HDBK-R-A	145,01	145,01	145,01	28.5.2012	0,0	98	14.211	255,9
INFS-R-A	250,00	250,00	250,00	28.5.2012	0,0	172	43.000	13,4
KMKA-R-A	120,00	120,00	120,00	21.5.2012	0,0	200	24.000	11,4
KOSN-P-A	1.050,01	1.048,00	1.048,00	29.5.2012	5,9	95	99.690	27,6
KOSN-R-A	1.100,00	1.050,00	1.050,00	29.5.2012	-4,5	97	104.858	41,2
KOTR-P-A	1.400,00	1.400,00	1.400,00	9.5.2012	0,0	2	2.800	38,0
OPEK-R-A	400,00	400,00	400,00	29.5.2012	0,0	1.900	760.000	206,4
PRFC-R-A	13,10	12,00	12,09	30.5.2012	0,2	999	12.402	47,3
PSMR-R-A	350,00	349,99	350,00	21.5.2012	0,0	403	141.050	8,2
RZVI-R-A	55,00	55,00	55,00	29.5.2012	0,0	11.500	632.500	116,8
SLDR-R-A	159,99	105,00	155,00	31.5.2012	55,0	4.076	618.710	413,6
SNHO-R-A	106,00	99,99	100,00	24.5.2012	-9,1	1.470	150.140	267,0
SPNV-R-A	200,00	156,00	200,00	30.5.2012	33,3	301	51.196	14,6
TDZ-R-A	2.300,00	2.300,00	2.300,00	21.5.2012	0,0	26	59.800	747,1
VLHO-R-A	70,00	65,10	67,00	29.5.2012	-2,9	4.023	274.497	421,8

## 1.6. Blok promet dionicama

(cijene i promet u kunama)

	Najviša	Najniža	Volumen	Promet
<b>Redovito tržište</b>				
JDOS-R-A	3.011,00	3.011,00	3.331	10.029.641
VLEN-R-B	9,80	9,80	258.751	2.535.760
<b>Ukupno</b>			<b>262.082</b>	<b>12.565.401</b>

## 1.7. Pregled trgovine obveznicama

(Sve cijene u % nominalne, promet u kunama)

	Najviša	Najniža	Zadnja	Datum zadnje	Volumen	Promet
<b>Redovni promet</b>						
FNOI-D-127A	93,50	93,50	93,50	18.5.2012	72	503
FNOI-D-131A	91,56	91,29	91,56	25.5.2012	726	5.005
FNOI-D-137A	87,56	87,24	87,56	25.5.2012	726	4.785
FNOI-D-141A	83,56	83,22	83,56	25.5.2012	726	4.566
FNOI-D-147A	78,56	78,22	78,56	25.5.2012	726	4.292
FNOI-D-151A	74,56	74,22	74,56	25.5.2012	726	4.074
FNOI-D-157A	71,56	71,22	71,56	25.5.2012	726	3.909
FNOI-D-161A	67,50	67,22	67,50	18.5.2012	301	1.523
FNOI-D-167A	64,50	64,22	64,50	18.5.2012	301	1.455
FNOI-D-171A	61,50	61,22	61,50	18.5.2012	301	1.387
FNOI-D-177A	58,50	58,22	58,50	18.5.2012	301	1.319
FNOI-D-181A	54,50	54,22	54,50	11.5.2012	250	1.019
FNOI-D-187A	51,50	51,22	51,50	11.5.2012	250	963
FNOI-D-191A	48,50	48,22	48,50	11.5.2012	250	906
FNOI-D-197A	46,50	46,22	46,50	11.5.2012	250	869
HEP-O-17CA	100,30	100,30	100,30	11.5.2012	5	4
OPTE-O-142A	49,00	42,00	47,50	10.5.2012	249.667	115.580
RHMF-O-137A	99,90	99,00	99,00	17.5.2012	113.279	113.091
RHMF-O-142A	102,00	102,00	102,00	29.5.2012	30.000	231.702
RHMF-O-227E	101,22	101,22	101,22	28.5.2012	690	5.286
RIBA-O-177A	99,45	97,00	97,00	17.5.2012	6.320	46.426
<b>Ukupno</b>					<b>406.594</b>	<b>548.665</b>
<b>Blok promet</b>						
RHMF-O-142A	102,55	102,55	102,55	21.5.2012	3.000.000	23.215.417
RHMF-O-167A	98,60	98,60	98,60	16.5.2012	4.000.000	3.944.000
RHMF-O-17BA	100,00	100,00	100,00	16.5.2012	3.000.000	3.000.000
<b>Ukupno</b>					<b>10.000.000</b>	<b>30.159.417</b>
<b>SVEUKUPNO OBVEZNICE</b>					<b>10.406.594</b>	<b>30.708.082</b>

## 1.8. Pregled OTC trgovine

(cijene su izražene u % nominalne, a promet u kunama)

	Najviša	Najniža	Zadnja	Datum zadnje	Volumen	Promet
HP-O-127A	100,07	100,07	100,07	31.5.2012	40.000	302.594
RHMF-O-125A	100,19	99,90	100,15	9.5.2012	37.755.000	283.984.465
RHMF-O-137A	100,60	99,95	100,60	31.5.2012	54.905.000	55.067.698
RHMF-O-142A	102,80	101,10	102,80	25.5.2012	38.718.000	297.287.372
RHMF-O-157A	98,86	97,00	98,86	24.5.2012	1.100.000	8.037.488
RHMF-O-15CA	99,600	97,950	99,600	25.5.2012	42.000.000	41.436.750
RHMF-O-167A	100,800	98,690	100,800	31.5.2012	211.850.000	210.823.675
RHMF-O-172A	94,700	94,200	94,700	29.5.2012	30.500.000	28.787.500
RHMF-O-17BA	101,700	99,500	100,800	31.5.2012	107.923.164	108.636.936
RHMF-O-19BA	96,900	95,000	96,900	29.5.2012	153.950	1.110.302
RHMF-O-203A	102,750	100,750	102,750	22.5.2012	11.105.178	11.390.829
RHMF-O-203E	102,800	102,800	102,800	24.5.2012	25.000	194.067
RHMF-O-227E	104,010	101,220	103,650	31.5.2012	35.325.690	275.096.493
RHMF-T-219A	99,975	99,975	99,975	4.5.2012	23.000.000	22.994.250
RHMF-T-220A	99,971	99,971	99,971	8.5.2012	2.000.000	1.999.420
RHMF-T-222E	99,979	99,973	99,973	23.5.2012	2.200.000	16.620.146
RHMF-T-223A	99,999	99,862	99,999	30.5.2012	61.000.000	60.955.060
RHMF-T-223E	99,897	99,897	99,897	4.5.2012	2.000.000	14.977.899
RHMF-T-225A	99,889	99,839	99,889	2.5.2012	6.000.000	5.991.840
RHMF-T-227A	99,731	99,731	99,731	3.5.2012	16.000.000	15.956.960
RHMF-T-228A	99,860	99,840	99,860	22.5.2012	40.000.000	39.940.000
RHMF-T-229E	99,689	99,689	99,689	22.5.2012	7.000.000	52.730.193
RHMF-T-230A	99,751	99,734	99,751	21.5.2012	40.000.000	39.897.000
RHMF-T-231A	99,290	99,258	99,258	2.5.2012	121.000.000	120.105.440
RHMF-T-232A	99,314	99,314	99,314	14.5.2012	3.000.000	2.979.420
RHMF-T-235A	98,952	98,952	98,952	3.5.2012	2.000.000	1.979.040
RHMF-T-235E	99,613	99,326	99,333	29.5.2012	26.600.000	199.754.402
RHMF-T-236A	98,911	98,911	98,911	8.5.2012	3.000.000	2.967.330
RHMF-T-236E	99,261	99,248	99,261	31.5.2012	6.000.000	45.019.269
RHMF-T-237A	98,983	98,983	98,983	11.5.2012	5.000.000	4.949.150
RHMF-T-238A	98,785	98,785	98,785	10.5.2012	1.000.000	987.850
RHMF-T-240A	98,983	98,983	98,983	8.5.2012	3.000.000	2.969.490
RHMF-T-248A	98,334	98,334	98,334	29.5.2012	70.000.000	68.833.800
RHMF-T-305E	97,970	97,970	97,970	31.5.2012	2.000.000	14.812.218
RHMF-T-307X	97,727	97,727	97,727	3.5.2012	1.000.000	7.350.350
RHMF-T-309E	97,115	97,115	97,115	11.5.2012	296.000	287.460
RHMF-T-311A	97,291	96,893	97,291	8.5.2012	13.000.000	12.610.030
RHMF-T-312A	96,795	96,774	96,774	9.5.2012	40.000.000	38.712.750
RHMF-T-314A	96,734	96,734	96,734	22.5.2012	20.000.000	19.346.800
RHMF-T-316E	97,263	97,263	97,263	31.5.2012	2.000.000	14.705.325
RHMF-T-406A	93,251	92,551	92,551	31.5.2012	45.000.000	41.873.550
<b>Ukupno</b>					<b>1.134.496.982</b>	<b>2.194.462.609</b>

### 1.9. Rang lista brokerskih kuća prema prometu dionica

Rang	Član	Promet dionica (HRK)	Udjel (%)
1	Interkapital vrijednosni papiri d.o.o.	107.530.234,96	19,82
2	Erste&Steiermarkische Bank d.d.	85.241.794,39	15,71
3	Agram brokeri d.d.	57.335.184,64	10,57
4	Raiffeisenbank Austria d.d.	54.262.678,13	10,00
5	HITA vrijednosnice d.d.	50.704.670,91	9,34
6	Privredna banka Zagreb d.d.	45.568.011,88	8,40
7	Zagrebačka banka d.d.	38.598.619,08	7,11
8	Fima vrijednosnice d.o.o.	31.218.783,79	5,75
9	Centar banka d.d.	13.777.868,79	2,54
10	Hypo Alpe-Adria-Bank d.d.	11.014.249,80	2,03

### 1.10. Rang lista brokerskih kuća prema prometu obveznica

Rang	Član	Promet obveznica (HRK)	Udjel (%)
1	Interkapital vrijednosni papiri d.o.o.	60.410.833,34	98,36
2	Zagrebačka banka d.d.	483.071,19	0,79
3	Erste&Steiermarkische Bank d.d.	338.811,21	0,55
4	Hrvatska poštanska banka d.d.	103.408,00	0,17
5	Privredna banka Zagreb d.d.	39.594,83	0,06
6	HITA vrijednosnice d.d.	20.738,75	0,03
7	Hypo Alpe-Adria-Bank d.d.	14.915,05	0,02
8	Fima vrijednosnice d.o.o.	4.791,01	0,01

### 1.11. Rang lista brokerskih kuća prema ukupnom prometu

Rang	Član	Ukupni promet (HRK)	Udjel (%)
1	Interkapital vrijednosni papiri d.o.o.	167.941.068,30	27,80
2	Erste&Steiermarkische Bank d.d.	85.580.605,60	14,17
3	Agram brokeri d.d.	57.335.184,64	9,49
4	Raiffeisenbank Austria d.d.	54.262.678,13	8,98
5	HITA vrijednosnice d.d.	50.725.409,66	8,40
6	Privredna banka Zagreb d.d.	45.607.606,71	7,55
7	Zagrebačka banka d.d.	39.081.690,27	6,47
8	Fima vrijednosnice d.o.o.	31.223.574,80	5,17
9	Centar banka d.d.	13.777.868,79	2,28
10	Hypo Alpe-Adria-Bank d.d.	11.029.164,85	1,83

## 1.12. Dionice s najvećim porastom cijene

Oznaka	Izdavatelj	Travanj 2012		Svibanj 2012.		% promjene
		Cijena	Datum	Cijena	Datum	
PUNT-R-A	Pounje d.d.	0,52	17.4.2012	1,60	31.5.2012	207,69
HPDG-R-A	Hoteli Podgora d.d.	14,00	24.4.2012	26,96	31.5.2012	92,57
SLDR-R-A	Sladorana d.d.	100,03	30.4.2012	155,00	31.5.2012	54,95
KABA-R-A	Karlovačka banka d.d.	40,00	30.4.2012	55,00	29.5.2012	37,50
SPNV-R-A	Spin Valis d. d. Požega	150,06	27.4.2012	200,00	30.5.2012	33,28
HGSP-R-A	HG Spot d.d.	3,01	27.4.2012	4,00	31.5.2012	32,89
KABA-P-A	Karlovačka banka d.d.	50,00	6.2.2012	61,25	10.5.2012	22,50
VLDS-R-A	Validus d.d.	3,71	30.4.2012	4,21	31.5.2012	13,48
CRLI-R-A	Croatia lloyd d.d.	1.954,99	6.4.2012	2.197,99	23.5.2012	12,43
LRH-R-A	Liburnia riviera hoteli d. d.	2.398,00	26.4.2012	2.650,00	30.5.2012	10,51
KBZ-R-A	Kreditna banka Zagreb d.d.	200,00	29.3.2012	220,00	30.5.2012	10,00
EXCL-R-A	Hotel Excelsior d.d.	90,00	20.7.2011	97,00	17.5.2012	7,78
JDKM-R-A	Jadrnkamen d.d. u stečaju	15,00	24.4.2012	15,99	25.5.2012	6,60
BZJK-R-A	Božjakovina d.d.	89,65	14.3.2012	94,96	23.5.2012	5,92
KOSN-P-A	Končar - električni aparati srednjeg napona d.d.	990,00	12.3.2012	1.048,00	29.5.2012	5,86

## 1.13. Dionice s najvećim padom cijene

Oznaka	Izdavatelj	Travanj 2012		Svibanj 2012.		% promjene
		Cijena	Datum	Cijena	Datum	
SLMK-R-A	Slavonija MK d.d.	5,00	11.3.2011	2,00	29.5.2012	-60,00
KOKA-R-A	Koka d.d.	200,00	27.2.2012	112,72	31.5.2012	-43,64
SSNC-P-A1	Banco Popolare Croatia	565,65	19.8.2011	355,11	29.5.2012	-37,22
BPBA-R-A	VABA d.d.	44,00	3.4.2012	30,00	15.5.2012	-31,82
LURA-R-A	Dukat d.d.	600,00	20.4.2012	425,00	29.5.2012	-29,17
INDG-R-A	Industrogradnja d.d.	399,00	10.4.2012	285,00	24.5.2012	-28,57
SLRS-R-A	Solaris d.d.	350,00	20.3.2012	250,70	16.5.2012	-28,37
HMST-R-A	Hoteli Maestral d.d.	138,90	30.4.2012	100,00	31.5.2012	-28,01
AGMM-R-A	Agromeđimurje d.d. Čakovec	550,00	30.4.2012	400,00	30.5.2012	-27,27
BD62-R-A	Badel 1862 d.d.	50,00	27.4.2012	36,50	31.5.2012	-27,00
DIOK-R-A	Dioki d.d.	34,50	30.4.2012	25,51	31.5.2012	-26,06
JAKT-R-A	Jadran kapital d.d. u likvidaciji	20,00	9.2.2012	15,22	17.5.2012	-23,90
LVCV-R-A	Lavčević d.d.	139,98	27.4.2012	110,00	22.5.2012	-21,42
AMDN-R-A	Apartmani Medena d.d.	31,35	20.4.2012	25,01	31.5.2012	-20,22
ERNT-R-A	Ericsson Nikola Tesla d.d.	1.243,00	30.4.2012	1.002,99	31.5.2012	-19,31
SLMK-R-A	Slavonija MK d.d.	5,00	11.3.2011	2,00	29.5.2012	-60,00