



ZAGREBAČKA BURZA  
THE ZAGREB STOCK EXCHANGE

## Mjesečni izvještaj lipanj 2012.

Na Zagrebačkoj burzi nastavlja se trend niske likvidnosti: teško je reći je li tome uzrok uobičajeno povlačenje investitora s početkom ljetnih žega, oprez uzrokovan nesigurnošću na europskim i svjetskim tržištima kapitala ili neki treći činitelj, no činjenica je da je redovni promet dionicama pao za gotovo -50% u odnosu na svibanj.

Iako se i dalje nalaze na prilično niskim razinama, dionički indeksi CROBEX i CROBEX10 uspjeli su zabilježiti plus na kraju mjeseca pa je tako CROBEX ojačao za +1,5%, a CROBEX10 za +1,8%.

Vrijedno je spomenuti kako su sredinom lipnja Zagrebačka burza i Hrvatska agencija za nadzor financijskih usluga, kojima se ove godine pridružilo i Središnje klirinško depozitarno društvo, održale treću edukaciju namijenjenu društvima čiji su vrijednosni papiri uvršteni na uređeno tržište Zagrebačke burze, a koja je okupila više od 150 predstavnika izdavatelja. Odlična posjećenost ovih događanja svjedoči o potrebi daljnje edukacije kako bi svi sudionici tržišta zajedničkim naporima održavali visoku razinu transparentnosti kao jednog od preduvjeta optimalnog funkcioniranja hrvatskog tržišta kapitala u skladu s europskim i svjetskim standardima.

Tom je prilikom predstavljen i prvi certificirani program za menadžere za odnose s investitorima, koji započinje krajem listopada 2012. i prvi je program te vrste ne samo u Hrvatskoj već i u užoj regiji.

Krajem lipnja za članove Burze održana je i edukacija o trgovanju strukturiranim vrijednosnim papirima namijenjena članovima Burze, obzirom da je važećim Pravilima Zagrebačke burze, koja su na snazi od 24. lipnja 2011., stvorena pretpostavka za mogućnost trgovanja strukturiranim vrijednosnim papirima na Zagrebačkoj burzi.

**Zagreb, srpanj 2012. godine**

Ovu publikaciju pripremila je i izdala Zagrebačka burza d.d., Zagreb, Ivana Lučića 2a/22 (dalje: Burza).

Publikacija ima za svrhu informiranje javnosti i ne može se ni na koji način smatrati ponudom ili pozivom na kupnju odnosno savjetom o trgovanju ili ulaganju u financijske instrumente niti mišljenjem o povoljnosti ili nepovoljnosti pribavljanja ili prodaje bilo kojeg financijskog instrumenta koji se u njoj navodi, te ista ne može služiti kao zamjena za vlastitu prosudbu i procjenu bilo kojeg korisnika ove publikacije.

Burza ne odgovara za štetu nastalu posljedično korištenju podataka iz ove publikacije.

Burza dozvoljava daljnje korištenje podataka iz ove publikacije uz obavezno navođenje izvora

Copyright © 2012. Zagrebačka burza d.d.

Zagreb

Ivana Lučića 2a/22

Sva prava pridržana.

# Sadržaj:

<b>1. TRGOVINA .....</b>	<b>1</b>
1.1. OPĆENITE KARAKTERISTIKE .....	1
1.2. DIONICE S NAJVEĆOM TRŽIŠNOM KAPITALIZACIJOM .....	3
1.3. DIONICE S NAJVEĆIM PROMETOM .....	4
1.4. PROMET I TRŽIŠNA KAPITALIZACIJA PO SEKTORIMA .....	5
1.5. PREGLED TRGOVINE DIONICAMA .....	6
1.6. BLOK PROMET DIONICAMA .....	8
1.7. PREGLED TRGOVINE OBVEZNICAMA .....	8
1.8. PREGLED OTC TRGOVINE.....	9
1.9. RANG LISTA BROKERSKIH KUĆA PREMA PROMETU DIONICA .....	10
1.10. RANG LISTA BROKERSKIH KUĆA PREMA PROMETU OBVEZNICA.....	10
1.11. RANG LISTA BROKERSKIH KUĆA PREMA UKUPNOM PROMETU.....	10
1.12. DIONICE S NAJVEĆIM PORASTOM CIJENE .....	11
1.13. DIONICE S NAJVEĆIM PADOM CIJENE .....	11

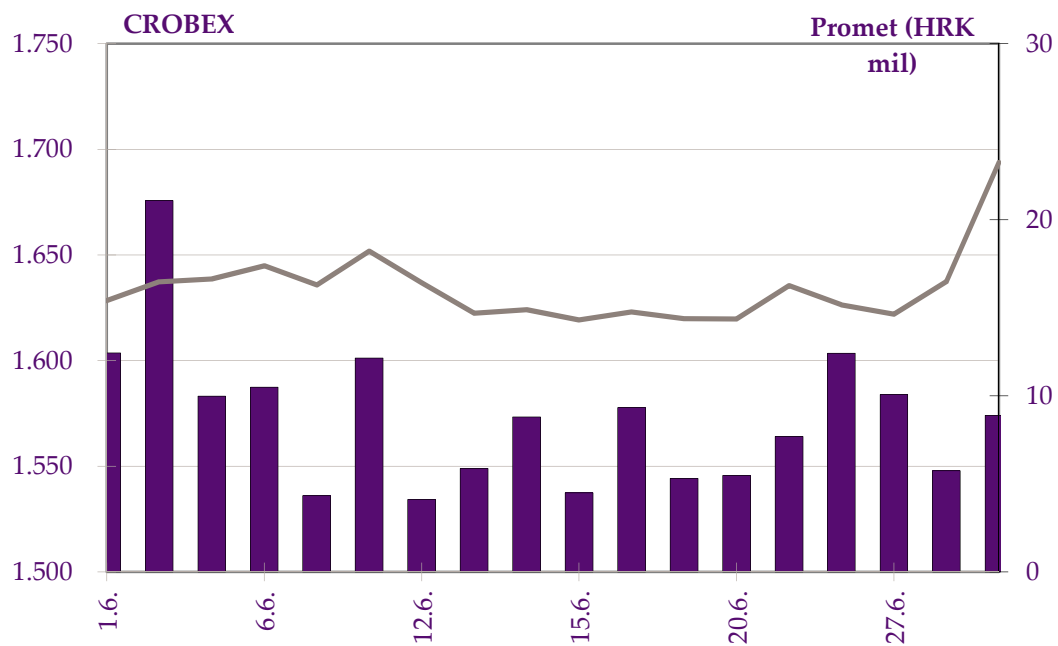


# 1. Trgovina

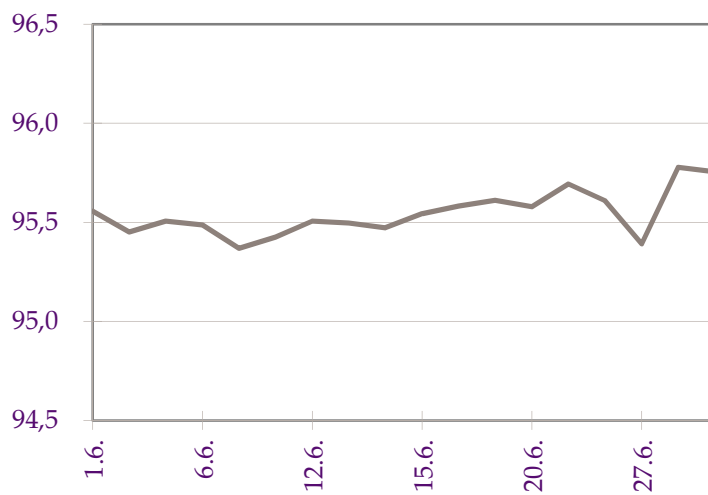
## 1.1. Općenite karakteristike

(Tržišna kapitalizacija u milijunima kuna)

	Svibanj	Lipanj	% promjene
<b>Redovni promet</b>			
Dionice	258.758.862	131.624.930	-49,1%
Obveznice	548.665	2.261.509	312,2%
Prava	0	0	-
Komerrijalni zapisi	0	0	-
Blok promet dionica	12.565.401	27.123.827	115,9%
Blok promet dužničkih v.p.	30.159.417	53.422.440	77,1%
<b>Sveukupni promet</b>	<b>302.032.345</b>	<b>214.432.706</b>	<b>-29,0%</b>
<b>Redovni volumen</b>			
Dionice	3.258.753	1.855.609	-43,1%
Obveznice	406.594	965.792	137,5%
Prava	0	0	-
Komerrijalni zapisi	0	0	-
Blok volumen dionica	262.082	63.168	-75,9%
Blok volumen dužničkih v.p.	10.000.000	6.879.700	-31,2%
<b>Sveukupni volumen</b>	<b>13.927.429</b>	<b>9.764.269</b>	<b>-29,9%</b>
<b>OTC transakcije</b>			
Promet	2.194.462.609	962.906.524	-56,1%
Volumen	1.134.496.982	510.178.000	-55,0%
Broj transakcija	244	119	-51,2%
CROBEX <sup>®</sup>	1.668,46	1.693,85	1,5%
CROBEX10 <sup>®</sup>	913,39	930,10	1,8%
CROBIS <sup>®</sup>	95,52	95,75	0,2%
CROBIStr <sup>®</sup>	109,0283	109,7829	0,7%
Ukupni broj transakcija	23.278	13.638	-41,4%
Broj aktivnih vrijednosnih papira	212	175	-17,5%
Broj dana trgovanja	22	18	-18,2%
<b>Tržišna kapitalizacija</b>			
Dionice	124.189,5	126.105,0	1,5%
Obveznice	53.726,8	53.316,2	-0,8%
Ukupno	<b>177.916,3</b>	<b>179.421,1</b>	<b>0,8%</b>
<b>Prosječni dnevni</b>			
Promet	13.728.743	11.912.928	-13,2%
Volumen	633.065	542.459	-14,3%
Broj transakcija	1.058	758	-28,4%



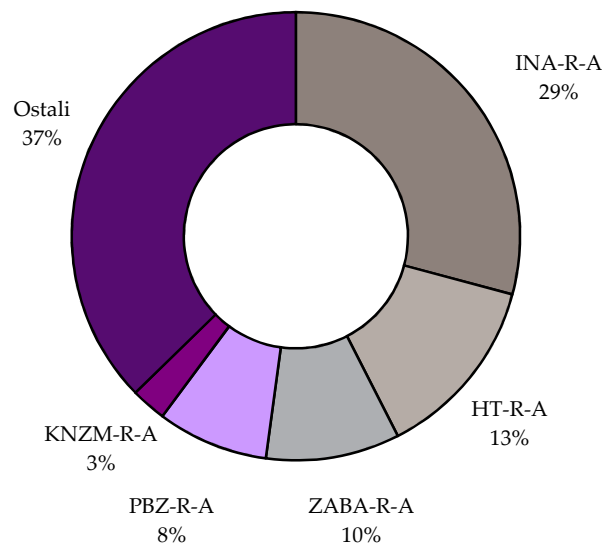
Slika 1: Kretanje indeksa CROBEX i prometa dionicama



Slika 2: Kretanje obvezničkog indeksa CROBIS®

## 1.2. Dionice s najvećom tržišnom kapitalizacijom

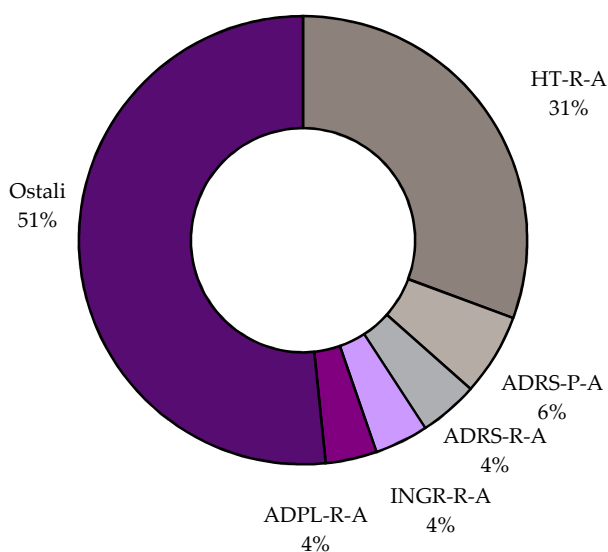
	Oznaka	Izdavatelj	Tržišna kapitalizacija (HRK mil)	Udjel (%)	Kumulativ (%)
1	INA-R-A	Ina d.d.	36.800,0	29,2	29,2
2	HT-R-A	HT d.d.	16.787,1	13,3	42,5
3	ZABA-R-A	Zagrebačka banka d.d.	12.172,4	9,7	52,1
4	PBZ-R-A	PBZ d.d.	10.107,7	8,0	60,2
5	KNZM-R-A	Konzum d.d.	3.223,8	2,6	62,7
6	ADRS-R-A	Adris grupa d. d.	2.259,7	1,8	64,5
7	CROS-R-A	Croatia osiguranje d.d.	1.968,6	1,6	66,1
8	JNAF-R-A	Janaf d.d.	1.723,5	1,4	67,4
9	ATGR-R-A	Atlantic grupa d.d.	1.643,8	1,3	68,7
10	ADRS-P-A	Adris grupa d. d.	1.492,5	1,2	69,9
		Ostali	37.925,7	30,1	100,0
		<b>Ukupno</b>	<b>126.105,0</b>		



Slika 3: Struktura tržišne kapitalizacije

### 1.3. Dionice s najvećim prometom

	Oznaka	Izdavatelj	Promet (HRK)	Udjel (%)	Kumulativ (%)
1	HT-R-A	HT d.d.	40.340.339	30,6	30,6
2	ADRS-P-A	Adris grupa d. d.	7.785.502	5,9	36,6
3	ADRS-R-A	Adris grupa d. d.	5.596.541	4,3	40,8
4	INGR-R-A	Ingra d.d.	5.088.921	3,9	44,7
5	ADPL-R-A	AD plastik d.d.	4.886.155	3,7	48,4
6	PTKM-R-A	Petrokemija d.d.	4.800.188	3,6	52,0
7	KORF-R-A	Valamar Adria Holding d.d.	4.755.116	3,6	55,7
8	PODR-R-A	Podravka d.d.	4.724.048	3,6	59,2
9	ERNT-R-A	Ericsson Nikola Tesla d.d.	4.398.629	3,3	62,6
10	INA-R-A	Ina d.d.	3.841.429	2,9	65,5
		Ostali	45.408.061	34,5	100,0
		<b>Ukupno</b>	<b>131.624.930</b>		



Slika 4: Struktura prometa dionicama



## 1.4. Promet i tržišna kapitalizacija po sektorima

Oznaka	Sektor	Tržišna kapitalizacija (kn)	Promet (kn)
A	Poljoprivreda, šumarstvo i ribarstvo	1.506.950.797	5.428.218
CA	Proizvodnja prehrambenih proizvoda, pića i duhanskih proizvoda	8.151.152.440	9.345.947
CB	Proizvodnja tekstila, odjeće, kože i srodnih proizvoda	84.871.786	63.633
CC	Proizvodnja proizvoda od drva i papira, tiskanje	635.377.192	4.000
CD	Proizvodnja koksa i rafiniranih naftnih proizvoda	36.800.000.000	3.841.429
CE	Proizvodnja kemikalija i kemijskih proizvoda	1.070.315.065	5.870.412
CF	Proizvodnja osnovnih farmaceutskih proizvoda i farmaceutskih pripravaka	133.938.440	264.131
CG	Proizvodnja proizvoda od gume i plastike te proizvodnja ostalih nemetalnih mineralnih proizvoda	327.513.800	13.722
CH	Proizvodnja osnovnih metala i proizvodnja izrađenih metalnih proizvoda, osim strojeva i opreme	178.619.035	26.110
CI	Proizvodnja računala te elektroničkih i optičkih proizvoda	1.342.148.815	4.398.629
CJ	Proizvodnje električne opreme	2.260.184.669	1.547.431
CK	Proizvodnja strojeva i opreme d.n.	0	0
CL	Proizvodnja transportne opreme	592.023.277	4.886.155
CM	Ostala prerađivačka industrija, popravak i instaliranje strojeva i opreme	122.507.793	83.783
E	Opskrba vodom; uklanjanje otpadnih voda, gospodarenje otpadom	19.394.000	0
F	Građevinarstvo	964.823.968	4.934.249
G	Trgovina na veliko i na malo; popravak motornih vozila i motocikala	6.123.271.007	4.506.274
H	Prijevoz i skladištenje	4.614.860.073	7.991.992
I	Djelatnosti pružanja smještaja te pripreme i usluživanja hrane	8.352.679.578	4.947.754
JA	Izdavačke djelatnosti, filmska djelatnost i djelatnosti snimanja zvučnih zapisa te djelatnosti emitiranja programa	181.980.714	9.520
JB	Telekomunikacije	16.847.781.180	40.346.653
K	Financijske djelatnosti i djelatnosti osiguranja	29.507.619.522	4.300.120
L	Poslovanje nekretninama	105.144.448	59.735
MA	Pravne, računovodstvene, upravljačke, arhitektonske djelatnosti i inženjerstvo te tehničko ispitivanje i analiza	5.763.275.743	27.297.351
MB	Znanstveno istraživanje i razvoj	138.495.645	1.083.000
N	Administrativne i pomoćne uslužne djelatnosti	13.482.550	0
R	Umjetnost, zabava i rekreacija	266.544.000	374.683
	<b>UKUPNO</b>	<b>126.104.955.537</b>	<b>131.624.930</b>

## 1.5. Pregled trgovine dionicama

(Cijene i promet u kunama, tržišna kapitalizacija u milijunima kuna)

	Najviša	Najniža	Zadnja	Datum zadnje	Promjena cijene (%)	Volumen	Promet	Tržišna kapitalizacija
<b>Službeno tržište</b>								
ADPL-R-A	116,50	111,20	114,50	29.6.2012	0,4	42.862	4.886.155	480,9
ATGR-R-A	498,00	480,00	492,99	29.6.2012	0,6	2.951	1.436.044	1.643,8
CROS-P-A	6.480,00	6.000,00	6.200,13	14.6.2012	3,3	22	133.361	54,3
CROS-R-A	6.800,00	5.880,00	6.400,01	26.6.2012	5,8	208	1.313.888	1.968,6
DLKV-R-A	117,70	104,00	109,02	29.6.2012	-5,7	34.725	3.812.251	312,6
HT-R-A	205,00	190,04	205,00	29.6.2012	3,5	205.542	40.340.339	16.787,1
IGH-R-A	731,70	590,00	619,00	29.6.2012	-16,4	1.639	1.083.000	98,2
INA-R-A	3.720,00	3.550,00	3.680,00	28.6.2012	2,6	1.060	3.841.429	36.800,0
INGR-R-A	6,44	4,63	5,08	29.6.2012	-21,2	912.246	5.088.921	68,8
ISTT-R-A	120,01	91,00	106,50	29.6.2012	-14,8	12.362	1.315.192	497,9
KOEI-R-A	515,00	485,00	515,00	29.6.2012	4,0	1.960	966.971	1.324,6
LKPC-R-A	708,81	662,00	699,00	29.6.2012	-0,4	4.341	3.029.213	295,7
MGMA-R-A	0,99	0,65	0,88	27.6.2012	25,7	24.320	20.631	4,3
OPTE-R-A	24,34	21,50	21,50	29.6.2012	-11,3	275	6.314	60,6
PODR-R-A	229,99	211,12	229,99	29.6.2012	5,0	21.697	4.724.048	1.246,5
PTKM-R-A	248,34	230,00	247,85	29.6.2012	2,8	20.067	4.800.188	828,1
ULPL-R-A	275,00	242,25	270,00	29.6.2012	-1,2	2.006	525.950	156,6
VART-R-1	14,20	13,12	14,20	21.6.2012	-8,8	2.558	35.072	27,3
VERN-R-A	61,00	49,10	61,00	29.6.2012	8,9	4.368	247.798	112,5
VIRO-R-A	470,00	445,50	470,00	29.6.2012	5,0	3.909	1.771.527	651,7
<b>Redovito tržište</b>								
ACI-R-A	2.400,00	2.171,00	2.400,00	29.6.2012	4,8	166	374.683	266,5
ADRS-P-A	220,00	205,00	220,00	29.6.2012	3,8	36.760	7.785.502	1.492,5
ADRS-R-A	237,00	225,00	235,00	29.6.2012	1,3	24.112	5.596.541	2.259,7
AGMM-R-A	400,00	400,00	400,00	6.6.2012	0,0	10	4.000	16,6
AMDN-R-A	25,05	25,05	25,05	18.6.2012	0,2	195	4.885	19,2
ARNT-R-A	104,00	83,31	98,50	29.6.2012	9,6	2.432	233.301	215,0
ATLN-R-A	32,49	30,11	31,52	29.6.2012	-3,0	1.901	59.735	105,1
ATPL-R-A	274,96	250,00	274,89	29.6.2012	-1,8	8.515	2.208.429	383,6
AUHR-R-A	318,00	289,00	290,07	29.6.2012	-9,4	803	246.766	145,0
BD62-R-A	61,00	35,00	48,00	29.6.2012	31,5	6.108	304.974	36,1
BLSC-R-A	500,00	500,00	500,00	13.6.2012	4,2	8	4.000	582,2
BLJE-R-A	78,70	70,00	77,00	29.6.2012	-0,3	43.136	3.177.589	632,6
BPBA-R-A	40,00	40,00	40,00	28.6.2012	33,3	25	1.000	70,6
BRIN-R-A	12,00	12,00	12,00	28.6.2012	4,3	1.255	15.060	6,1
BZJK-R-A	71,47	71,47	71,47	29.6.2012	-24,7	130	9.291	14,7
CEBA-P-A	201,50	189,99	189,99	13.6.2012	-5,9	199	39.055	11,9
CKML-R-A	3.300,00	3.100,00	3.100,00	27.6.2012	-11,4	45	147.500	325,5
CRAL-R-A	130,00	130,00	130,00	20.6.2012	73,3	1	130	640,2
DDJH-R-A	78,00	65,51	75,00	29.6.2012	6,5	50.240	3.588.925	242,8
DIOK-R-A	25,85	17,00	18,88	29.6.2012	-26,0	50.405	1.063.069	76,3
ELKL-R-A	120,00	81,01	81,01	29.6.2012	-32,5	353	34.384	6,8
ELKP-R-A	501,10	501,00	501,10	14.6.2012	0,0	39	19.541	45,0
ERNT-R-A	999,00	870,01	984,00	29.6.2012	-1,9	4.816	4.398.629	1.310,3
FMP5-R-A	17,99	17,99	17,99	5.6.2012	-8,6	249	4.480	36,0
FNVC-R-A	134,79	110,00	134,79	12.6.2012	6,1	174	21.343	83,3
FRNK-R-A	499,99	430,00	460,00	29.6.2012	-6,1	76	34.585	196,5
HBRL-R-A	74,00	74,00	74,00	18.6.2012	5,7	100	7.400	50,6
HDEL-R-A	106,00	92,00	106,00	29.6.2012	-1,8	1.243	121.794	66,1
HGSP-R-A	5,85	4,70	4,98	21.6.2012	24,5	430	2.061	1,6
HIMR-R-A	160,01	160,00	160,00	29.6.2012	-5,9	236	37.761	101,7
HMAM-R-A	86,01	85,99	85,99	14.6.2012	1,7	971	83.503	96,3

	Najviša	Najniža	Zadnja	Datum zadnje	Promjena cijene (%)	Volumen	Promet	Tržišna kapitalizacija
HMST-R-A	99,90	90,00	95,05	19.6.2012	-5,0	555	52.217	49,0
HPB-R-A	1.839,00	1.829,01	1.834,00	26.6.2012	-2,4	33	60.592	1.090,9
HPDG-R-A	24,00	20,10	20,10	15.6.2012	-25,4	250	5.883	7,4
HTPK-R-A	55,21	50,23	52,00	21.6.2012	-5,8	298	15.732	22,2
HUPZ-R-A	1.000,00	970,00	970,00	29.6.2012	-3,0	346	345.610	449,6
IKBA-R-A	1.320,00	1.310,00	1.310,00	6.6.2012	0,0	7	9.200	189,9
IMZV-R-A	105,13	95,00	95,00	14.6.2012	-9,7	165	16.333	21,4
INDG-R-A	397,00	275,00	397,00	21.6.2012	39,3	15	5.091	179,6
IPKK-R-A	135,00	125,15	126,02	27.6.2012	0,8	247	31.391	90,1
JDBA-R-A	1.450,00	1.400,00	1.400,00	14.6.2012	-3,4	111	155.952	167,5
JDGT-R-A	675,00	635,00	650,00	28.6.2012	-5,2	104	68.199	72,0
JDKM-R-A	20,00	14,99	20,00	28.6.2012	25,1	883	13.722	4,3
JDOS-R-A	2.752,00	2.752,00	2.752,00	12.6.2012	-3,4	5	13.760	344,0
JDPL-R-A	82,90	75,00	78,05	29.6.2012	-2,4	1.548	119.150	127,7
JDRA-R-A	400,00	395,00	395,00	26.6.2012	-1,0	188	74.885	131,3
JMNC-R-A	35.000,00	31.505,00	31.505,00	27.6.2012	-10,0	3	101.505	697,1
JNAF-R-A	2.522,03	2.320,10	2.320,15	26.6.2012	-10,8	55	135.431	1.723,5
KABA-R-A	55,01	42,64	42,64	21.6.2012	-22,5	242	12.074	57,1
KNZM-R-A	144,00	138,10	142,00	29.6.2012	-0,7	13.243	1.862.351	3.223,8
KODT-P-A	1.000,00	941,99	1.000,00	29.6.2012	2,5	173	166.831	61,4
KODT-R-A	1.028,00	960,00	1.028,00	29.6.2012	-0,7	336	334.478	199,6
KOES-R-A	240,00	240,00	240,00	11.6.2012	0,0	1.000	240.000	31,3
KOKA-R-A	160,00	101,01	160,00	20.6.2012	41,9	72	9.107	144,5
KORF-R-A	94,00	86,00	93,00	29.6.2012	2,7	52.725	4.755.116	694,5
KRAS-R-A	400,00	374,00	385,00	29.6.2012	-3,8	1.863	707.961	528,8
KSST-R-A	939,99	766,03	766,03	29.6.2012	-9,9	500	415.528	87,0
KTJV-R-A	19,20	15,95	15,95	29.6.2012	-17,0	5.553	92.567	91,3
LANO-R-A	9,00	8,22	9,00	15.6.2012	0,0	1.140	9.792	140,4
LEDO-R-A	5.350,00	5.100,00	5.350,00	29.6.2012	0,9	164	852.197	1.177,9
LKRI-R-A	129,00	117,17	124,10	29.6.2012	-0,8	15.156	1.844.476	742,2
LPLH-R-A	57,92	51,18	57,92	29.6.2012	-3,5	279	14.818	38,4
LRH-R-A	2.700,00	2.004,00	2.700,00	29.6.2012	1,9	281	649.200	817,1
LURA-R-A	433,00	400,01	400,01	26.6.2012	-5,9	284	117.115	1.200,0
LVCV-R-A	110,00	100,00	110,00	28.6.2012	0,0	309	33.900	52,6
MAIS-R-A	46,00	39,00	40,00	28.6.2012	-13,0	2.409	99.677	437,8
MIV-R-A	2.950,18	2.895,00	2.950,18	21.6.2012	59,1	9	26.110	44,3
PBZ-R-A	529,90	490,00	529,90	29.6.2012	0,9	1.492	747.598	10.107,7
PDBA-R-A	330,00	320,00	320,00	27.6.2012	-5,9	104	34.280	214,0
PIVK-R-A	190,00	189,90	189,90	26.6.2012	-0,1	10	1.900	60,2
PLAG-R-A	1.610,01	1.560,00	1.600,00	27.6.2012	-1,6	49	77.392	874,1
PLJK-R-A	50,00	50,00	50,00	13.6.2012	25,0	101	5.050	52,8
PUNT-R-A	1,67	1,20	1,20	28.6.2012	-25,0	19.368	28.561	3,2
RIVP-R-A	12,00	11,01	12,00	29.6.2012	6,2	117.483	1.329.962	1.278,6
SAPN-R-A	143,10	143,10	143,10	27.6.2012	-4,6	50	7.155	94,2
SLDM-R-A	28,00	28,00	28,00	8.6.2012	1,8	340	9.520	146,2
SLPF-R-A	20,00	15,00	20,00	21.6.2012	14,1	1.854	32.621	66,9
SLRS-R-A	220,00	210,00	220,00	29.6.2012	-12,2	230	48.557	135,9
SNBA-R-A	88,01	80,08	80,08	20.6.2012	-9,0	707	62.176	73,6
SUNH-R-A	28,00	23,00	23,06	29.6.2012	-11,3	231	5.470	168,6
THNK-R-A	998,95	850,00	920,00	29.6.2012	-9,8	411	385.871	174,3
TISK-R-A	190,00	163,06	180,35	29.6.2012	6,1	5.081	909.300	430,4
TKPR-R-A	280,00	250,00	280,00	21.6.2012	-20,0	52	14.410	22,9
TNPL-R-A	644,99	570,00	570,00	29.6.2012	-14,4	78	46.195	357,0
TUHO-R-A	1.060,00	1.006,00	1.007,04	28.6.2012	-1,4	496	508.442	397,5
ULJN-R-A	60,00	50,01	60,00	15.6.2012	0,0	238	12.713	134,2
VDKT-R-A	228,00	196,00	223,90	29.6.2012	1,8	2.517	529.558	102,3
VLDS-R-A	5,56	4,00	4,00	28.6.2012	-5,0	4.930	22.030	10,8
VPIK-R-A	79,42	71,00	78,39	29.6.2012	2,0	10.793	803.235	118,0
ZABA-R-A	39,99	34,61	38,01	29.6.2012	2,7	44.256	1.638.774	12.172,4

	Najviša	Najniža	Zadnja	Datum zadnje	Promjena cijene (%)	Volumen	Promet	Tržišna kapitalizacija
ZLAR-R-A	52,10	50,98	50,98	20.6.2012	-2,9	214	11.125	28,2
ZTNJ-R-A	142,60	115,00	132,00	27.6.2012	-7,4	74	9.662	27,1
ZVCV-R-A	102,92	92,01	93,03	29.6.2012	-6,9	460	43.761	28,6
ZVZD-R-A	2.900,00	2.700,00	2.732,00	28.6.2012	-2,8	10	27.348	273,9
<b>MTP</b>								
BRBA-P-A	4.000,00	4.000,00	4.000,00	21.6.2012	0,0	1	4.000	10,2
EHOS-R-A	4.450,00	4.450,00	4.450,00	12.6.2012	6,0	5	22.250	1.357,3
EPLT-R-A	750,00	750,00	750,00	26.6.2012	0,0	1.220	915.000	333,2
GBRT-R-A	570,00	570,00	570,00	29.6.2012	4,0	20	11.400	38,8
HDBK-R-A	146,00	145,01	146,00	15.6.2012	0,7	219	31.769	257,7
KOSP-P-A	1.045,00	940,00	940,00	20.6.2012	-10,3	36	35.231	24,8
KOSN-R-A	1.000,00	950,00	950,00	28.6.2012	-9,5	41	40.950	37,3
KOTR-P-A	990,00	990,00	990,00	27.6.2012	-29,3	3	2.970	26,9
PRFC-R-A	13,30	12,32	13,30	29.6.2012	10,0	1.155	14.615	52,0
PSMR-R-A	310,05	299,97	300,00	27.6.2012	-14,3	208	62.440	7,0
SLDR-R-A	156,90	151,02	154,00	26.6.2012	-0,6	1.509	230.536	410,9
SNHO-R-A	102,00	95,00	99,50	29.6.2012	-0,5	3.054	303.371	265,7
TDZ-R-A	2.300,00	2.300,00	2.300,00	6.6.2012	0,0	5	11.500	747,1
VLHO-R-A	70,00	64,20	64,50	29.6.2012	-3,7	1.702	110.076	406,1

## 1.6. Blok promet dionicama

(cijene i promet u kunama)

	Najviša	Najniža	Volumen	Promet
<b>Redovito tržište</b>				
MIV-R-A	3050	3050	1.732	5.282.600
SNBA-R-A	88,00	88,00	50.271	4.423.848
<b>MTF</b>				
AGED-R-A	1.000,00	1.000,00	8.650	8.650.000
EHOS-R-A	4.450,00	3.184,01	2.515	8.767.379
<b>Ukupno</b>			<b>63.168</b>	<b>27.123.827</b>

## 1.7. Pregled trgovine obveznicama

(Sve cijene u % nominalne, promet u kunama)

	Najviša	Najniža	Zadnja	Datum zadnje	Volumen	Promet
<b>Redovni promet</b>						
FNOI-D-131A	92,06	92,06	92,06	14.6.2012	2.596	18.044
FNOI-D-137A	88,11	88,11	88,11	15.6.2012	2.596	17.277
FNOI-D-141A	83,56	83,56	83,56	15.6.2012	2.596	16.385
NEXE-O-13CA	97,00	97,00	97,00	14.6.2012	6.800	49.803
OIV-O-14BA	100,20	100,00	100,20	29.6.2012	654.000	655.300
OPTE-O-142A	47,50	47,50	47,50	1.6.2012	15.800	7.505
RHMF-O-137A	100,09	100,00	100,09	26.6.2012	75.704	75.766
RHMF-O-142A	103,00	102,40	102,40	26.6.2012	163.000	1.262.145
RHMF-O-17BA	100,47	100,47	100,47	29.6.2012	25.000	25.118
RHMF-O-227E	101,80	101,80	101,80	27.6.2012	12.000	92.008
RIBA-O-177A	98,00	98,00	98,00	21.6.2012	5.700	42.158
<b>Ukupno</b>					<b>965.792</b>	<b>2.261.509</b>
<b>Blok promet</b>						

	Najviša	Najniža	Zadnja	Datum zadnje	Volumen	Promet
RHMF-O-142A	103,00	102,85	103,00	20.6.2012	6.879.700	53.422.440
<b>Ukupno</b>					<b>6.879.700</b>	<b>53.422.440</b>
<b>SVEUKUPNO OBVEZNICE</b>					<b>7.845.492</b>	<b>55.683.949</b>

## 1.8. Pregled OTC trgovine

(cijene su izražene u % nominale, a promet u kunama)

	Najviša	Najniža	Zadnja	Datum zadnje	Volumen	Promet
ATGR-O-169A	99,45	99,45	99,45	14.6.2012	5.000.000	4.972.500
DLKV-M-224A	99,81	99,81	99,81	6.6.2012	360.000	359.316
HEP-O-13BA	100,25	99,00	99,35	28.6.2012	24.025.000	23.870.238
HEP-O-17CA	98,45	98,45	98,45	11.6.2012	5.000.000	3.609.177
HP-O-127A	100,40	100,40	100,40	5.6.2012	40.000	303.208
HP-O-155A	100,15	100,15	100,15	1.6.2012	300.000	300.450
JDGL-O-166A	100,20	100,20	100,20	15.6.2012	300.000	300.600
OIV-O-14BA	100,00	99,90	100,00	29.6.2012	5.916.000	5.912.367
RHMF-O-137A	100,60	100,00	100,00	26.6.2012	38.620.000	38.817.060
RHMF-O-142A	102,90	102,00	102,85	29.6.2012	8.777.000	67.775.222
RHMF-O-157A	99,25	98,50	98,50	28.6.2012	3.390.000	25.189.438
RHMF-O-15CA	99,50	99,50	99,50	26.6.2012	8.150.000	8.109.250
RHMF-O-167A	100,90	99,75	99,80	27.6.2012	13.000.000	13.039.500
RHMF-O-172A	94,85	94,00	94,00	29.6.2012	18.000.000	17.031.000
RHMF-O-17BA	100,60	100,00	100,12	28.6.2012	60.500.000	60.740.600
RHMF-O-203A	102,75	101,50	101,51	29.6.2012	21.905.000	22.245.788
RHMF-O-227E	104,85	102,92	104,85	28.6.2012	5.550.000	43.169.101
RHMF-T-225E	99,975	99,926	99,975	12.6.2012	1.290.000	9.753.776
RHMF-T-230A	99,832	99,829	99,832	6.6.2012	20.000.000	19.966.100
RHMF-T-235A	99,793	99,793	99,793	29.6.2012	30.000.000	29.937.900
RHMF-T-236A	99,781	99,727	99,727	18.6.2012	10.000.000	9.975.400
RHMF-T-236E	99,386	99,386	99,386	5.6.2012	22.000.000	165.080.059
RHMF-T-237A	99,460	99,460	99,460	14.6.2012	50.000.000	49.730.000
RHMF-T-237E	99,356	99,231	99,356	19.6.2012	11.000.000	82.467.951
RHMF-T-238E	99,443	99,443	99,443	19.6.2012	15.000.000	112.604.371
RHMF-T-239E	99,309	99,309	99,309	18.6.2012	300.000	2.248.285
RHMF-T-240E	99,202	99,202	99,202	19.6.2012	500.000	3.744.382
RHMF-T-242E	99,096	99,096	99,096	19.6.2012	200.000	1.496.153
RHMF-T-243E	99,026	99,026	99,026	19.6.2012	1.000.000	7.475.479
RHMF-T-311A	97,600	97,600	97,600	14.6.2012	25.000.000	24.400.000
RHMF-T-312A	97,916	97,531	97,916	29.6.2012	3.225.000	3.146.337
RHMF-T-313A	97,556	97,541	97,556	26.6.2012	15.000.000	14.632.650
RHMF-T-318A	97,138	97,138	97,138	14.6.2012	30.000.000	29.141.400
RHMF-T-319E	97,154	97,154	97,154	12.6.2012	1.330.000	9.757.298
RHMF-T-322A	96,571	96,571	96,571	5.6.2012	2.000.000	1.931.420
RHMF-T-406A	92,973	92,675	92,973	29.6.2012	53.500.000	49.672.750
<b>Ukupno</b>					<b>510.178.000</b>	<b>962.906.524</b>

## 1.9. Rang lista brokerskih kuća prema prometu dionica

Rang	Član	Promet dionica (HRK)	Udjel (%)
1	Interkapital vrijednosni papiri d.o.o.	59.933.123	18,88
2	Agram brokeri d.d.	57.470.326	18,10
3	Raiffeisenbank Austria d.d.	36.991.196	11,65
4	Privredna banka Zagreb d.d.	32.016.809	10,08
5	Erste&Steiermarkische Bank d.d.	26.411.774	8,32
6	HITA vrijednosnice d.d.	25.262.103	7,96
7	Zagrebačka banka d.d.	20.451.744	6,44
8	Fima vrijednosnice d.o.o.	19.407.065	6,11
9	Podravska banka d.d.	6.784.101	2,14
10	Centar banka d.d.	6.484.117	2,04

## 1.10. Rang lista brokerskih kuća prema prometu obveznica

Rang	Član	Promet obveznica (HRK)	Udjel (%)
1	Agram brokeri d.d.	54.194.422	48,66
2	Interkapital vrijednosni papiri d.o.o.	46.971.024	42,18
3	Zagrebačka banka d.d.	9.287.447	8,34
4	Societe Generale-Splitska banka d.d.	490.163	0,44
5	Erste&Steiermarkische Bank d.d.	143.042	0,13
6	Privredna banka Zagreb d.d.	110.737	0,10
7	Antea brokeri d.o.o.	51.706	0,05
8	Hrvatska poštanska banka d.d.	51.706	0,05
9	HITA vrijednosnice d.d.	49.803	0,04
10	Hypo Alpe-Adria-Bank d.d.	10.343	0,01

## 1.11. Rang lista brokerskih kuća prema ukupnom prometu

Rang	Član	Ukupni promet (HRK)	Udjel (%)
1	Agram brokeri d.d.	111.664.748	26,04
2	Interkapital vrijednosni papiri d.o.o.	106.904.147	24,93
3	Raiffeisenbank Austria d.d.	36.991.196	8,63
4	Privredna banka Zagreb d.d.	32.127.546	7,49
5	Zagrebačka banka d.d.	29.739.191	6,93
6	Erste&Steiermarkische Bank d.d.	26.554.815	6,19
7	HITA vrijednosnice d.d.	25.311.906	5,90
8	Fima vrijednosnice d.o.o.	19.407.065	4,53
9	Podravska banka d.d.	6.784.101	1,58
10	Centar banka d.d.	6.484.117	1,51

## 1.12. Dionice s najvećim porastom cijene

Oznaka	Izdavatelj	Svibanj 2012		Lipanj 2012.		% promjene
		Cijena	Datum	Cijena	Datum	
CRAL-R-A	Croatia airlines d.d.	75,00	21.6.2011	130,00	20.6.2012	73,33
MIV-R-A	MIV d.d.	1.854,00	15.3.2012	2.950,18	21.6.2012	59,13
KOKA-R-A	Koka d.d.	112,72	31.5.2012	160,00	20.6.2012	41,94
INDG-R-A	Industrogradnja d.d.	285,00	24.5.2012	397,00	21.6.2012	39,30
BPBA-R-A	VABA d.d.	30,00	15.5.2012	40,00	28.6.2012	33,33
BD62-R-A	Badel 1862 d.d.	36,50	31.5.2012	48,00	29.6.2012	31,51
MGMA-R-A	Magma d.d.	0,70	29.5.2012	0,88	27.6.2012	25,71
JDKM-R-A	Jadrnkamen d.d. u stečaju	15,99	25.5.2012	20,00	28.6.2012	25,08
PLJK-R-A	Puljanka d.d.	40,00	7.2.2012	50,00	13.6.2012	25,00
HGSP-R-A	HG Spot d.d.	4,00	31.5.2012	4,98	21.6.2012	24,50

## 1.13. Dionice s najvećim padom cijene

Oznaka	Izdavatelj	Svibanj 2012		Lipanj 2012.		% promjene
		Cijena	Datum	Cijena	Datum	
ELKL-R-A	Elektrometal d.d.	120,00	30.5.2012	81,01	29.6.2012	-32,49
KOTR-P-A	Končar - mjerni transformatori d.d.	1.400,00	9.5.2012	990,00	27.6.2012	-29,29
DIOK-R-A	Dioki d.d.	25,51	31.5.2012	18,88	29.6.2012	-25,99
HPDG-R-A	Hoteli Podgora d.d.	26,96	31.5.2012	20,10	15.6.2012	-25,45
PUNT-R-A	Pounje d.d.	1,60	31.5.2012	1,20	28.6.2012	-25,00
BZJK-R-A	Božjakovina d.d.	94,96	23.5.2012	71,47	29.6.2012	-24,74
KABA-R-A	Karlovačka banka d.d.	55,00	29.5.2012	42,64	21.6.2012	-22,47
INGR-R-A	Ingra d.d.	6,45	31.5.2012	5,08	29.6.2012	-21,24
TKPR-R-A	Tekstilpromet d.d.	350,00	13.4.2012	280,00	21.6.2012	-20,00
KTJV-R-A	Kutjevo d. d.	19,22	31.5.2012	15,95	29.6.2012	-17,01