

Mjesečni izvještaj kolovoz 2012.

Pregled trgovine u kolovozu svjedoči o topljenju pozitivnih strana srpanjske statistike: dok je u srpnju redovni promet dionicama bio za otprilike četvrtinu veći nego u lipnju, u kolovozu je došlo do njegovog smanjenja za -4%, dok je sveukupni promet gotovo -30% niži, čemu je ponajviše doprinio značajno manji blok-promet dionicama.

CROBEX je mjesec započeo iznad 1.700 bodova, no na tim se razinama nije uspio zadržati te je konačan rezultat za oba dionička indeksa, i CROBEX i CROBEX10, na kraju mjeseca iznosio oko -1%.

Suzdržanost ulagatelja razvidna je i iz smanjenog prosječnog dnevnog prometa (-29,5%) i volumena (-59%), dok je tržišna kapitalizacija i ovoga mjeseca u porastu (+2%).

Ovu publikaciju pripremila je i izdala Zagrebačka burza d.d., Zagreb, Ivana Lučića 2a/22 (dalje: Burza).

Publikacija ima za svrhu informiranje javnosti i ne može se ni na koji način smatrati ponudom ili pozivom na kupnju odnosno savjetom o trgovanju ili ulaganju u financijske instrumente niti mišljenjem o povoljnosti ili nepovoljnosti pribavljanja ili prodaje bilo kojeg financijskog instrumenta koji se u njoj navodi, te ista ne može služiti kao zamjena za vlastitu prosudbu i procjenu bilo kojeg korisnika ove publikacije.

Burza ne odgovara za štetu nastalu posljedično korištenju podataka iz ove publikacije.

Burza dozvoljava daljnje korištenje podataka iz ove publikacije uz obavezno navođenje izvora

Copyright © 2012. Zagrebačka burza d.d.
Zagreb
Ivana Lučića 2a/22

Sva prava pridržana.

Sadržaj:

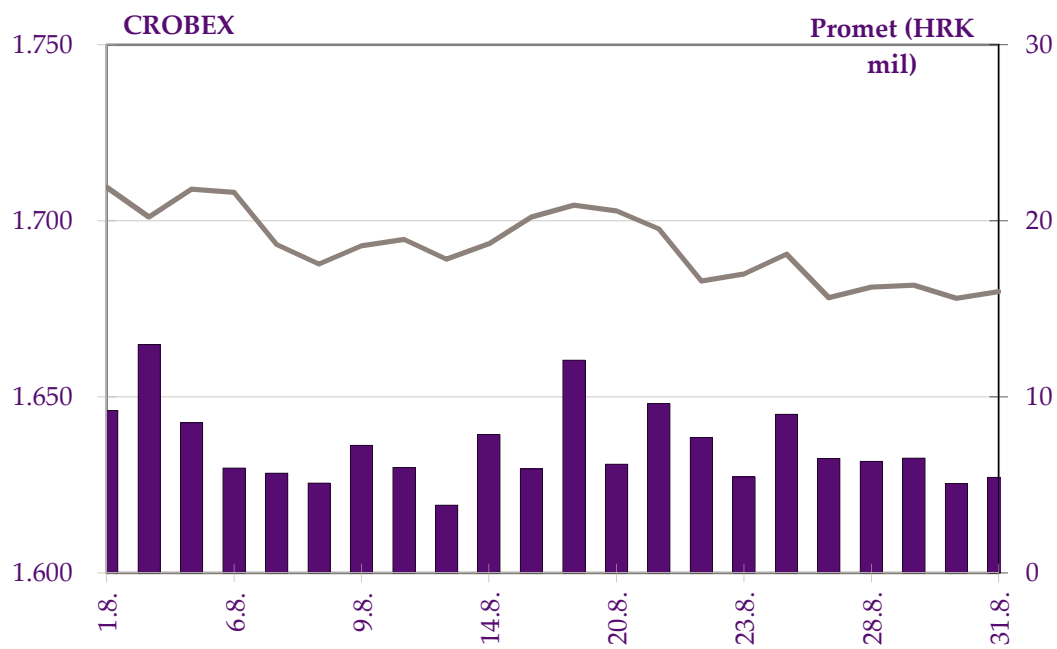
1. TRGOVINA	1
1.1. OPĆENITE KARAKTERISTIKE	1
1.2. DIONICE S NAJVEĆOM TRŽIŠNOM KAPITALIZACIJOM	3
1.3. DIONICE S NAJVEĆIM PROMETOM	4
1.4. PROMET I TRŽIŠNA KAPITALIZACIJA PO SEKTORIMA	5
1.5. PREGLED TRGOVINE DIONICAMA	6
1.6. BLOK PROMET DIONICAMA	8
1.7. PREGLED TRGOVINE OBVEZNICAMA	9
1.8. PREGLED OTC TRGOVINE.....	10
1.9. RANG LISTA ČLANOVA PREMA PROMETU DIONICA	11
1.10. RANG LISTA ČLANOVA PREMA PROMETU OBVEZNICA	11
1.11. RANG LISTA ČLANOVA PREMA UKUPNOM PROMETU	11
1.12. DIONICE S NAJVEĆIM PORASTOM CIJENE	12
1.13. DIONICE S NAJVEĆIM PADOM CIJENE	12

1. Trgovina

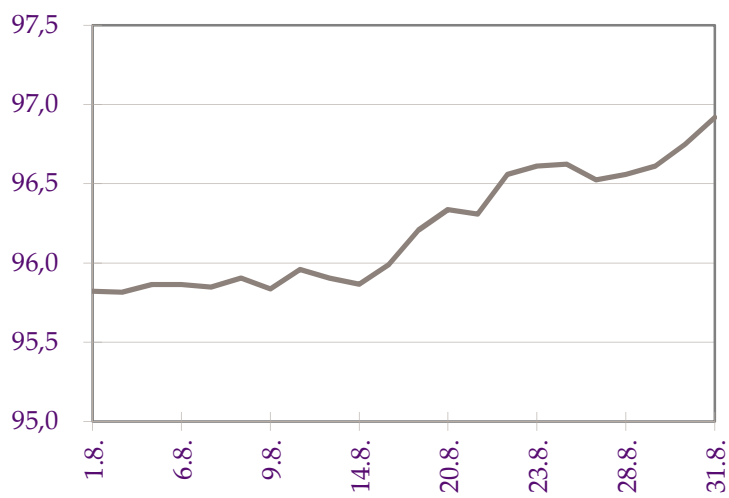
1.1. Općenite karakteristike

(Tržišna kapitalizacija u milijunima kuna)

	Srpanj	Kolovoz	% promjene
Redovni promet			
Dionice	162.905.986	156.103.256	-4,2%
Obveznice	4.871.318	15.537.600	219,0%
Prava	0	0	-
Komerrijalni zapisi	0	0	-
Blok promet dionica	78.517.878	2.324.003	-97,0%
Blok promet dužničkih v.p.	19.011.900	13.173.031	-30,7%
Sveukupni promet	265.307.083	187.137.890	-29,5%
Redovni volumen			
Dionice	3.431.836	2.322.338	-32,3%
Obveznice	1.826.647	2.148.448	17,6%
Prava	0	0	-
Komerrijalni zapisi	0	0	-
Blok volumen dionica	2.538.262	22.218	-99,1%
Blok volumen dužničkih v.p.	19.020.000	6.430.000	-66,2%
Sveukupni volumen	26.816.745	10.923.004	-59,3%
OTC transakcije			
Promet	2.133.256.106	1.868.925.568	-12,4%
Volumen	1.168.558.972	891.979.711	-23,7%
Broj transakcija	221	197	-10,9%
CROBEX [®]	1.698,23	1.679,95	-1,1%
CROBEX10 [®]	924,40	914,85	-1,0%
CROBIS [®]	95,84	96,92	1,1%
CROBIStr [®]	110,3843	112,1623	1,6%
Ukupni broj transakcija	18.285	16.841	-7,9%
Broj aktivnih vrijednosnih papira	194	195	0,5%
Broj dana trgovanja	22	22	0,0%
Tržišna kapitalizacija			
Dionice	128.067,2	130.877,8	2,2%
Obveznice	58.053,8	58.333,0	0,5%
Ukupno	186.121,0	189.210,8	1,7%
Prosječni dnevni			
Promet	12.059.413	8.506.268	-29,5%
Volumen	1.218.943	496.500	-59,3%
Broj transakcija	831	766	-7,8%



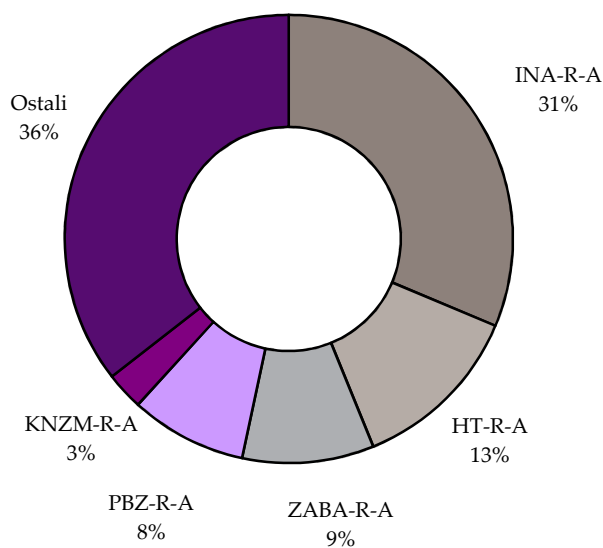
Slika 1: Kretanje indeksa CROBEX i prometa dionicama



Slika 2: Kretanje obvezničkog indeksa CROBIS®

1.2. Dionice s najvećom tržišnom kapitalizacijom

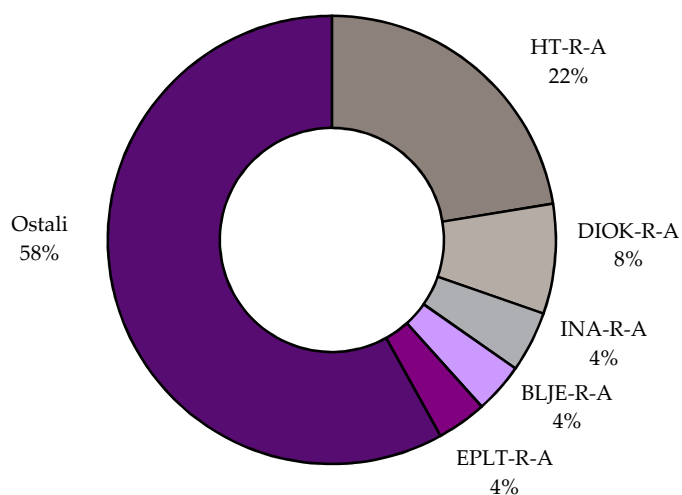
	Oznaka	Izdavatelj	Tržišna kapitalizacija (HRK mil)	Udjel (%)	Kumulativ (%)
1	INA-R-A	Ina d.d.	41.010,0	31,3	31,3
2	HT-R-A	HT d.d.	16.377,7	12,5	43,8
3	ZABA-R-A	Zagrebačka banka d.d.	12.422,2	9,5	53,3
4	PBZ-R-A	PBZ d.d.	11.019,7	8,4	61,8
5	KNZM-R-A	Konzum d.d.	3.575,5	2,7	64,5
6	ADRS-R-A	Adris grupa d. d.	2.307,8	1,8	66,3
7	CROS-R-A	Croatia osiguranje d.d.	1.857,9	1,4	67,7
8	JNAF-R-A	Janaf d.d.	1.751,0	1,3	69,0
9	ATGR-R-A	Atlantic grupa d.d.	1.545,4	1,2	70,2
10	ADRS-P-A	Adris grupa d. d.	1.472,1	1,1	71,3
		Ostali	37.538,4	28,7	100,0
		Ukupno	130.877,8		



Slika 3: Struktura tržišne kapitalizacije

1.3. Dionice s najvećim prometom

	Oznaka	Izdavatelj	Promet (HRK)	Udjel (%)	Kumulativ (%)
1	HT-R-A	HT d.d.	34.965.573	22,4	22,4
2	DIOK-R-A	Dioki d.d.	12.377.013	7,9	30,3
3	INA-R-A	Ina d.d.	6.865.262	4,4	34,7
4	BLJE-R-A	Belje d.d. Darda	5.647.249	3,6	38,3
5	EPLT-R-A	Europlantaže d.d.	5.625.000	3,6	41,9
6	VPIK-R-A	Vupik d.d.	5.403.178	3,5	45,4
7	ZABA-R-A	Zagrebačka banka d.d.	4.528.011	2,9	48,3
8	ADRS-P-A	Adris grupa d. d.	4.400.365	2,8	51,1
9	ERNT-R-A	Ericsson Nikola Tesla d.d.	3.928.502	2,5	53,6
10	AGMM-R-A	Agromedimurje d.d. Čakovec	3.916.336	2,5	56,2
		Ostali	68.446.767	43,8	100,0
		Ukupno	156.103.256		



Slika 4: Struktura prometa dionicama

1.4. Promet i tržišna kapitalizacija po sektorima

Oznaka	Sektor	Tržišna kapitalizacija (kn)	Promet (kn)
A	Poljoprivreda, šumarstvo i ribarstvo	1.526.891.896	20.934.082
CA	Proizvodnja prehrambenih proizvoda, pića i duhanskih proizvoda	8.246.450.555	12.281.176
CB	Proizvodnja tekstila, odjeće, kože i srodnih proizvoda	83.309.095	133.008
CC	Proizvodnja proizvoda od drva i papira, tiskanje	577.161.592	6.271
CD	Proizvodnja koksa i rafiniranih naftnih proizvoda	41.010.000.000	6.865.262
CE	Proizvodnja kemikalija i kemijskih proizvoda	990.186.626	16.249.056
CF	Proizvodnja osnovnih farmaceutskih proizvoda i farmaceutskih pripravaka	122.519.812	56.065
CG	Proizvodnja proizvoda od gume i plastike te proizvodnja ostalih nemetalnih mineralnih proizvoda	327.053.563	2.177.633
CH	Proizvodnja osnovnih metala i proizvodnja izrađenih metalnih proizvoda, osim strojeva i opreme	152.602.482	71.304
CI	Proizvodnja računala te elektroničkih i optičkih proizvoda	1.471.863.818	3.930.102
CJ	Proizvodnje električne opreme	2.201.096.608	3.833.134
CL	Proizvodnja transportne opreme	520.246.212	2.470.248
CM	Ostala prerađivačka industrija, popravak i instaliranje strojeva i opreme	114.829.356	138.735
E	Opskrba vodom; uklanjanje otpadnih voda, gospodarenje otpadom	27.179.721	7.007
F	Građevinarstvo	903.183.037	5.928.302
G	Trgovina na veliko i na malo; popravak motornih vozila i motocikala	6.385.198.791	8.365.904
H	Prijevoz i skladištenje	4.476.131.392	6.318.684
I	Djelatnosti pružanja smještaja te pripreme i usluživanja hrane	8.417.561.012	6.744.236
JA	Izdavačke djelatnosti, filmska djelatnost i djelatnosti snimanja zvučnih zapisa te djelatnosti emitiranja programa	181.980.714	16.408
JB	Telekomunikacije	16.434.728.815	35.028.579
K	Financijske djelatnosti i djelatnosti osiguranja	30.358.250.699	8.487.720
L	Poslovanje nekretninama	121.723.378	149.490
MA	Pravne, računovodstvene, upravljačke, arhitektonske djelatnosti i inženjerstvo te tehničko ispitivanje i analiza	5.822.937.356	15.134.611
MB	Znanstveno istraživanje i razvoj	115.840.800	406.249
N	Administrativne i pomoćne uslužne djelatnosti	11.064.070	5.042
R	Umjetnost, zabava i rekreacija	277.761.060	364.947
	UKUPNO	130.877.752.462	156.103.256

1.5. Pregled trgovine dionicama

(Cijene i promet u kunama, tržišna kapitalizacija u milijunima kuna)

	Najviša	Najniža	Zadnja	Datum zadnje	Promjena cijene (%)	Volumen	Promet	Tržišna kapitalizacija
Službeno tržište								
ADPL-R-A	109,01	104,75	104,76	31.8.2012	-3,5	22.972	2.456.583	439,9
ATGR-R-A	474,99	453,03	463,50	31.8.2012	0,2	4.175	1.927.386	1.545,4
CROS-R-A	6.250,00	6.040,00	6.040,00	29.8.2012	-1,3	156	959.320	1.857,9
DLKV-R-A	130,00	117,05	120,00	31.8.2012	6,6	31.345	3.881.167	344,1
HT-R-A	211,00	199,00	200,00	31.8.2012	-2,5	170.189	34.965.573	16.377,7
IGH-R-A	589,95	509,01	510,00	31.8.2012	-11,5	738	399.949	80,9
INA-R-A	4.200,00	3.762,23	4.101,00	31.8.2012	5,8	1.690	6.865.262	41.010,0
INGR-R-A	5,61	4,38	4,80	31.8.2012	-13,4	523.253	2.716.444	65,0
ISTT-R-A	159,90	88,02	152,00	31.8.2012	60,8	4.613	507.916	710,6
KOEI-R-A	520,00	485,01	520,00	31.8.2012	5,1	3.991	1.983.187	1.337,5
LKPC-R-A	668,73	624,09	631,00	31.8.2012	-3,5	884	567.630	266,9
MGMA-R-A	0,80	0,65	0,77	31.8.2012	13,2	31.755	22.272	3,8
OPTE-R-A	22,50	20,00	20,22	22.8.2012	-0,4	2.943	63.007	57,0
PODR-R-A	216,00	205,04	215,50	31.8.2012	2,6	7.648	1.608.597	1.168,0
PTKM-R-A	245,50	223,00	224,00	31.8.2012	-9,5	16.599	3.851.513	748,4
ULPL-R-A	267,99	245,00	252,00	31.8.2012	-6,3	720	186.188	146,2
VART-R-1	14,49	10,20	13,69	31.8.2012	10,8	8.498	102.665	26,3
VERN-R-A	62,00	53,80	54,20	29.8.2012	0,9	981	56.065	100,0
VIRO-R-A	515,00	485,00	510,02	31.8.2012	6,3	5.818	2.898.262	707,2
Redovito tržište								
ACI-R-A	2.588,93	2.320,03	2.501,00	31.8.2012	6,4	148	364.947	277,8
ADRS-P-A	225,00	215,00	216,99	31.8.2012	0,9	20.190	4.400.365	1.472,1
ADRS-R-A	240,00	235,00	240,00	31.8.2012	2,1	6.841	1.616.098	2.307,8
AGMM-R-A	501,10	343,50	500,00	31.8.2012	25,0	7.875	3.916.336	20,7
AMDN-R-A	24,99	20,04	24,99	31.8.2012	-2,0	912	19.079	19,1
ARNT-R-A	103,87	90,43	96,00	31.8.2012	3,0	1.345	129.102	209,5
ATLN-R-A	36,85	31,62	36,49	28.8.2012	9,2	4.335	149.490	121,7
ATLS-R-A	6,00	5,69	5,81	23.8.2012	-0,9	871	5.042	11,1
ATPL-R-A	276,99	250,00	250,00	31.8.2012	-9,3	5.265	1.355.827	348,9
AUHR-R-A	286,00	260,08	261,03	31.8.2012	-11,8	592	161.247	130,5
BD62-R-A	85,00	68,00	77,77	31.8.2012	3,7	14.759	1.132.044	58,5
BDMR-R-A	297,00	297,00	297,00	24.8.2012	-18,3	24	7.128	29,5
BLSC-R-A	450,11	420,00	450,00	31.8.2012	-10,0	14	6.271	523,9
BLJE-R-A	86,00	75,00	78,50	31.8.2012	-2,5	69.320	5.647.249	644,9
BPBA-R-A	32,40	32,40	32,40	31.8.2012	-19,0	333	10.789	57,2
BRIK-R-A	49,95	49,95	49,95	28.8.2012	-0,1	100	4.995	23,4
BRIN-R-A	11,30	11,30	11,30	23.8.2012	-19,3	400	4.520	5,7
BZJK-R-A	76,01	70,00	76,01	28.8.2012	16,8	200	14.380	15,6
CEBA-P-A	165,00	150,00	150,00	24.8.2012	-18,9	42	6.580	9,4
CEBA-R-A	150,04	140,00	140,00	29.8.2012	-31,0	74	10.430	39,8
CHAG-R-A	250,00	240,00	240,00	24.8.2012	-22,3	59	14.440	28,9
CKML-R-A	3.150,00	3.000,00	3.002,00	31.8.2012	0,1	447	1.342.952	315,2
DDJH-R-A	74,92	68,03	68,03	31.8.2012	-5,4	21.431	1.533.225	220,2
DIOK-R-A	25,15	12,00	20,40	31.8.2012	36,1	606.215	12.377.013	82,5
ELPR-R-A	20,00	20,00	20,00	21.8.2012	29,0	200	4.000	6,7
ERNT-R-A	1.128,99	1.075,00	1.087,31	31.8.2012	-2,7	3.579	3.928.502	1.447,9
FNVC-R-A	124,99	120,00	120,00	31.8.2012	14,2	97	11.735	74,1
FRNK-R-A	487,00	405,52	416,02	28.8.2012	-9,6	134	57.274	177,7
HDEL-R-A	93,00	85,39	85,39	30.8.2012	-2,4	1.352	120.148	53,3
HGSP-R-A	4,48	3,50	3,50	29.8.2012	-0,3	1.570	6.041	1,2
HIMR-R-A	173,95	164,00	169,99	30.8.2012	-2,9	39	6.601	108,1
HMAM-R-A	90,01	89,95	89,97	30.8.2012	5,8	175	15.744	100,7

	Najviša	Najniža	Zadnja	Datum zadnje	Promjena cijene (%)	Volumen	Promet	Tržišna kapitalizacija
HMDN-R-A	60,00	60,00	60,00	7.8.2012	0,0	136	8.160	23,6
HMST-R-A	90,00	69,00	75,99	30.8.2012	-20,8	469	38.906	39,2
HPB-R-A	1.599,00	1.599,00	1.599,00	22.8.2012	-0,1	2	3.198	951,1
HPDG-R-A	17,01	17,00	17,01	23.8.2012	-15,0	83	1.411	6,2
HTPK-R-A	56,99	46,05	56,99	31.8.2012	18,7	5.408	275.763	24,4
HUPZ-R-A	1.056,00	960,00	1.050,00	31.8.2012	9,4	887	909.296	476,0
INDG-R-A	268,00	215,63	215,63	29.8.2012	-34,7	45	10.124	97,6
IPKK-R-A	180,00	146,07	177,00	28.8.2012	10,6	1.437	243.686	126,6
IPKO-R-A	12,00	12,00	12,00	30.8.2012	6,6	113	1.356	53,5
JDGT-R-A	675,00	663,05	675,00	24.8.2012	0,0	38	25.614	74,8
JDKM-R-A	17,98	16,00	17,98	16.8.2012	79,8	160	2.873	3,9
JDOS-R-A	2.836,00	2.836,00	2.836,00	23.8.2012	-11,3	7	19.852	354,5
JDPL-R-A	81,96	67,22	70,90	31.8.2012	1,3	3.082	227.094	116,0
JMNC-R-A	34.550,00	33.600,01	34.525,00	27.8.2012	-4,1	10	344.450	763,9
JNAF-R-A	2.420,00	2.309,18	2.357,20	31.8.2012	1,8	371	874.114	1.751,0
KABA-R-A	36,00	36,00	36,00	2.8.2012	2,8	2	72	48,2
KNZM-R-A	168,00	154,20	157,49	31.8.2012	-3,1	20.154	3.230.892	3.575,5
KODT-P-A	930,00	870,00	870,00	31.8.2012	-6,4	1.505	1.324.352	53,4
KODT-R-A	950,00	903,00	903,00	31.8.2012	-4,9	468	436.866	175,4
KOES-R-A	290,00	290,00	290,00	27.8.2012	7,0	1	290	37,8
KOKA-R-A	149,99	149,99	149,99	29.8.2012	0,0	24	3.600	135,5
KORF-R-A	98,95	92,05	96,51	31.8.2012	4,6	37.602	3.605.630	720,7
KRAS-R-A	409,99	375,06	400,00	31.8.2012	0,0	4.096	1.624.679	549,4
KSST-R-A	889,00	673,16	790,00	31.8.2012	14,5	341	257.890	89,7
KTJV-R-A	16,50	15,51	16,01	31.8.2012	1,9	2.934	46.647	91,7
LANO-R-A	10,00	10,00	10,00	17.8.2012	5,3	6.758	67.580	156,0
LEDO-R-A	5.833,00	5.261,00	5.500,00	31.8.2012	3,8	243	1.320.699	1.210,9
LKRI-R-A	124,40	107,00	122,00	31.8.2012	9,9	23.183	2.693.770	729,6
LPLH-R-A	52,99	45,52	50,90	30.8.2012	-0,6	4.176	206.755	33,7
LRH-R-A	2.000,01	1.515,01	1.800,00	27.8.2012	-14,3	63	111.830	544,8
LURA-R-A	416,00	400,00	401,00	30.8.2012	0,1	743	301.346	1.203,0
LVCV-R-A	101,01	101,00	101,01	13.8.2012	0,0	16	1.616	48,3
MAIS-R-A	65,92	44,10	59,99	31.8.2012	33,3	5.816	273.312	656,6
MIV-R-A	2.900,01	2.850,16	2.900,01	20.8.2012	1,5	25	71.304	43,6
PBZ-R-A	577,71	504,00	577,71	31.8.2012	15,3	5.317	2.799.515	11.019,7
PDBA-R-A	333,00	300,01	310,05	28.8.2012	0,0	53	16.601	207,3
PIKR-R-A	219,00	200,00	219,00	23.8.2012	10,6	168	35.158	51,1
PIVK-R-A	172,45	172,00	172,00	24.8.2012	-9,0	115	19.803	54,6
PKMI-R-A	1.350,00	750,00	1.350,00	14.8.2012	92,9	65	59.142	129,8
PLAG-R-A	1.602,00	1.578,01	1.578,01	30.8.2012	-2,9	94	149.367	862,1
PUNT-R-A	0,99	0,70	0,98	31.8.2012	-34,7	33.310	30.343	2,6
QUNE-R-A	27,00	22,08	27,00	24.8.2012	17,4	1.350	30.883	60,9
RIVP-R-A	13,90	12,35	12,50	31.8.2012	-10,1	261.349	3.367.728	1.331,8
RIZO-R-A	64,00	64,00	64,00	10.8.2012	-24,7	25	1.600	23,9
SAPN-R-A	145,00	145,00	145,00	21.8.2012	-3,3	42	6.090	95,5
SLDM-R-A	28,00	28,00	28,00	21.8.2012	0,0	586	16.408	146,2
SLPF-R-A	18,99	15,10	18,12	31.8.2012	6,6	3.370	53.935	60,6
SLRS-R-A	225,00	199,99	213,15	30.8.2012	6,6	1.989	408.855	131,7
SMNS-R-A	468,00	459,00	459,00	23.8.2012	-7,6	7	3.258	434,2
SNBA-R-A	86,99	80,09	81,00	24.8.2012	1,1	121	9.829	74,4
SSNC-P-A1	355,00	355,00	355,00	9.8.2012	0,0	7	2.485	6,5
SUNH-R-A	25,01	23,00	25,00	27.8.2012	-10,7	642	15.167	182,8
TEP-R-A	15,01	15,01	15,01	30.8.2012	0,1	210	3.152	5,7
THNK-R-A	900,00	831,01	860,00	31.8.2012	2,4	506	438.117	162,9
TISK-R-A	209,55	188,00	192,00	31.8.2012	1,1	14.450	2.895.184	458,2
TKPR-R-A	300,00	280,00	300,00	29.8.2012	7,1	30	8.420	24,6
TNPL-R-A	599,90	481,02	514,98	29.8.2012	1,0	347	181.607	322,6
TUHO-R-A	1.024,98	950,00	980,50	31.8.2012	2,1	342	334.098	387,1
ULJN-R-A	59,99	59,99	59,99	3.8.2012	-13,0	36	2.160	134,2

	Najviša	Najniža	Zadnja	Datum zadnje	Promjena cijene (%)	Volumen	Promet	Tržišna kapitalizacija
UNPP-R-A	1.401,45	1.401,45	1.401,45	31.8.2012	40,1	5	7.007	27,2
VDKT-R-A	261,00	242,16	261,00	31.8.2012	4,4	3.477	878.631	119,2
VLDS-R-A	1,85	1,10	1,60	31.8.2012	-24,5	49.193	70.846	4,3
VLEN-R-B	7,00	5,70	5,80	16.8.2012	-17,1	2.300	13.665	80,3
VPIK-R-A	95,99	80,92	91,98	31.8.2012	10,8	61.051	5.403.178	138,5
ZABA-R-A	39,92	38,00	38,79	31.8.2012	-1,1	118.895	4.528.011	12.422,2
ZTNJ-R-A	165,00	153,00	160,00	24.8.2012	0,6	50	8.039	32,9
ZVCV-R-A	98,30	91,02	92,01	29.8.2012	-2,1	529	49.647	28,3
ZVZD-R-A	4.049,00	3.175,00	3.500,00	31.8.2012	7,0	267	971.646	350,9
MTP								
BCIN-R-A	210,02	210,00	210,00	28.8.2012	0,0	30	6.300	35,0
BRBA-P-A	4.000,00	3.900,00	4.000,00	7.8.2012	0,0	8	31.700	10,2
EPLT-R-A	750,00	750,00	750,00	27.8.2012	4,2	7.500	5.625.000	333,2
GBRT-R-A	570,00	570,00	570,00	29.8.2012	0,0	1.050	598.500	38,8
HDBK-R-A	145,01	145,00	145,01	7.8.2012	0,0	685	99.325	255,9
INFS-R-A	200,00	183,00	200,00	16.8.2012	-20,0	184	36.154	10,7
ISAU-R-A	83,87	83,87	83,87	16.8.2012	-38,6	1	84	7,0
KOSN-P-A	960,00	940,00	940,00	20.8.2012	-4,1	40	38.000	24,8
KOSN-R-A	940,00	888,88	888,88	23.8.2012	-6,4	18	16.108	34,9
KOTR-P-A	961,05	930,00	961,05	20.8.2012	1,2	30	28.211	26,1
OPEK-R-A	400,00	400,00	400,00	22.8.2012	0,0	4.887	1.954.800	206,4
PRFC-R-A	12,29	11,53	12,01	30.8.2012	-7,9	2.209	26.558	47,0
PSMR-R-A	300,00	300,00	300,00	8.8.2012	11,1	350	105.000	7,0
RZVI-R-A	54,99	54,99	54,99	1.8.2012	0,0	4.000	219.960	116,7
SLDR-R-A	152,00	143,51	150,00	31.8.2012	2,7	1.826	267.645	400,2
SNHO-R-A	140,00	100,01	107,61	31.8.2012	-12,5	7.612	935.300	287,3
SPNV-R-A	220,00	220,00	220,00	14.8.2012	4,8	100	22.000	16,0
TDZ-R-A	2.300,00	2.300,00	2.300,00	14.8.2012	0,0	36	82.800	747,1
VLHO-R-A	76,97	69,00	73,99	31.8.2012	-3,9	3.170	226.630	465,8

1.6. Blok promet dionicama

(cijene i promet u kunama)

	Najviša	Najniža	Volumen	Promet
Službeno tržište				
ISTT-R-A	104,60	104,60	22.218	2.324.003

1.7. Pregled trgovine obveznicama

(Sve cijene u % nominale, promet u kunama)

	Najviša	Najniža	Zadnja	Datum zadnje	Volumen	Promet
Redovni promet						
FNOI-D-131A	93,27	93,27	93,27	9.8.2012	332	2.325
FNOI-D-137A	92,00	89,27	92,00	16.8.2012	6.694	45.936
FNOI-D-141A	88,00	84,29	88,00	16.8.2012	6.694	43.911
FNOI-D-147A	79,01	79,01	79,01	9.8.2012	332	1.969
FNOI-D-151A	75,01	75,01	75,01	9.8.2012	332	1.870
FNOI-D-157A	72,01	72,01	72,01	9.8.2012	332	1.795
FNOI-D-161A	68,01	68,01	68,01	9.8.2012	332	1.695
FNOI-D-167A	65,01	65,01	65,01	9.8.2012	332	1.620
FNOI-D-171A	62,01	62,01	62,01	9.8.2012	332	1.546
FNOI-D-177A	59,01	59,01	59,01	9.8.2012	332	1.471
FNOI-D-181A	55,01	55,01	55,01	9.8.2012	332	1.371
FNOI-D-187A	52,01	52,01	52,01	9.8.2012	332	1.296
FNOI-D-191A	49,01	49,01	49,01	9.8.2012	332	1.222
FNOI-D-197A	47,01	47,01	47,01	9.8.2012	332	1.172
NEXE-O-13CA	90,00	85,00	85,00	20.8.2012	341	2.228
OPTE-O-142A	47,00	46,99	47,00	23.8.2012	59.999	28.197
RHMF-O-137A	100,10	99,70	100,10	31.8.2012	68.484	68.372
RHMF-O-19BA	96,15	96,15	96,15	28.8.2012	4.000	28.776
RHMF-O-203E	102,40	102,40	102,40	20.8.2012	15.000	114.372
RHMF-O-227E	103,40	101,70	103,40	31.8.2012	1.737.800	13.362.762
RIBA-O-177A	99,50	98,00	99,49	29.8.2012	245.450	1.823.693
Ukupno					2.148.448	15.537.600
Blok promet						
RHMF-O-203A	103,00	103,00	103,00	28.8.2012	5.430.000	5.592.900
RHMF-O-227E	101,80	101,80	101,80	20.8.2012	1.000.000	7.580.131
Ukupno					6.430.000	13.173.031
SVEUKUPNO OBVEZNICE					8.578.448	28.710.631

1.8. Pregled OTC trgovine

(cijene su izražene u % nominalne, a promet u kunama)

	Najviša	Najniža	Zadnja	Datum zadnje	Volumen	Promet
AGMM-R-A	500,000	500,000	500,000	21.8.2012	1.528	764.000
HEP-O-13BA	100,000	98,500	100,000	28.8.2012	10.500.000	10.417.500
HEP-O-17CA	98,500	98,500	98,500	1.8.2012	7.499.995	5.416.511
JRLN-O-12AA	100,200	100,200	100,200	29.8.2012	1.000.000	1.002.000
PTKM-M-236A	99,120	99,120	99,120	3.8.2012	2.500.000	2.478.000
RHMF-O-137A	103,400	100,300	103,400	24.8.2012	26.575.000	26.672.550
RHMF-O-142A	103,490	101,330	103,000	24.8.2012	24.750.700	190.431.159
RHMF-O-157A	100,300	98,200	100,250	31.8.2012	6.711.400	49.951.332
RHMF-O-167A	100,800	99,600	100,800	30.8.2012	352.619.746	352.944.979
RHMF-O-172A	95,700	95,350	95,700	28.8.2012	39.500.000	37.706.090
RHMF-O-17BA	101,900	100,300	101,900	30.8.2012	41.708.000	42.206.139
RHMF-O-19BA	98,400	96,150	98,400	30.8.2012	2.004.000	14.715.387
RHMF-O-203A	102,850	102,850	102,850	28.8.2012	5.430.000	5.584.755
RHMF-O-203E	104,100	103,500	104,100	31.8.2012	2.500.000	19.427.407
RHMF-O-227E	103,800	100,600	103,150	31.8.2012	97.279.342	742.221.095
RHMF-T-235A	99,908	99,908	99,908	7.8.2012	112.800.000	112.696.224
RHMF-T-236A	99,828	99,828	99,828	1.8.2012	25.000.000	24.957.000
RHMF-T-236E	99,980	99,980	99,980	23.8.2012	1.500.000	11.197.393
RHMF-T-237A	99,793	99,742	99,742	16.8.2012	7.000.000	6.985.000
RHMF-T-237E	99,732	99,732	99,732	9.8.2012	1.000.000	7.484.308
RHMF-T-238A	99,768	99,768	99,768	16.8.2012	1.000.000	997.680
RHMF-T-238E	99,928	99,928	99,928	30.8.2012	2.000.000	14.958.554
RHMF-T-239A	99,709	99,709	99,709	16.8.2012	1.000.000	997.090
RHMF-T-239E	99,888	99,732	99,888	17.8.2012	2.500.000	18.654.729
RHMF-T-240A	99,646	99,631	99,646	16.8.2012	16.000.000	15.941.110
RHMF-T-242A	99,543	99,502	99,543	16.8.2012	6.000.000	5.970.530
RHMF-T-244A	99,606	99,379	99,606	30.8.2012	36.000.000	35.826.890
RHMF-T-247E	99,437	99,411	99,437	17.8.2012	1.000.000	7.412.354
RHMF-T-248E	99,489	99,489	99,489	28.8.2012	6.000.000	44.663.366
RHMF-T-251A	99,211	99,211	99,211	21.8.2012	500.000	496.055
RHMF-T-305E	98,959	98,869	98,959	16.8.2012	500.000	3.693.504
RHMF-T-309A	98,304	98,254	98,304	22.8.2012	20.000.000	19.655.800
RHMF-T-311A	97,870	97,870	97,870	16.8.2012	1.000.000	978.700
RHMF-T-312A	97,897	97,897	97,897	9.8.2012	2.000.000	1.957.940
RHMF-T-312E	97,943	97,943	97,943	14.8.2012	600.000	4.400.617
RHMF-T-314A	97,770	97,741	97,770	20.8.2012	20.000.000	19.551.100
RHMF-T-406A	93,884	93,884	93,884	2.8.2012	8.000.000	7.510.720
Ukupno					891.979.711	1.868.925.568

1.9. Rang lista članova prema prometu dionica

Rang	Član	Promet dionica (HRK)	Udjel (%)
1	Interkapital vrijednosni papiri d.o.o.	49.195.986	15,53
2	Erste&Steiermarkische Bank d.d.	40.416.384	12,76
3	Fima vrijednosnice d.o.o.	40.329.672	12,73
4	HITA vrijednosnice d.d.	33.773.841	10,66
5	Raiffeisenbank Austria d.d.	31.060.556	9,80
6	Zagrebačka banka d.d.	28.667.898	9,05
7	Privredna banka Zagreb d.d.	24.681.067	7,79
8	Agram brokeri d.d.	22.216.213	7,01
9	Antea brokeri d.o.o.	12.082.993	3,81
10	Hypo Alpe-Adria-Bank d.d.	7.696.999	2,43

1.10. Rang lista članova prema prometu obveznica

Rang	Član	Promet obveznica (HRK)	Udjel (%)
1	Interkapital vrijednosni papiri d.o.o.	26.517.996	46,18
2	Privredna banka Zagreb d.d.	13.446.608	23,42
3	Raiffeisenbank Austria d.d.	13.446.009	23,42
4	Erste&Steiermarkische Bank d.d.	2.847.196	4,96
5	Hypo Alpe-Adria-Bank d.d.	710.345	1,24
6	Agram brokeri d.d.	278.729	0,49
7	Zagrebačka banka d.d.	112.036	0,20
8	Rast, društvo za poslovanje vrijednosnim papirima d.o.o.	59.985	0,10
9	Podravska banka d.d.	1.465	0,00
10	Hrvatska poštanska banka d.d.	892	0,00

1.11. Rang lista članova prema ukupnom prometu

Rang	Član	Ukupni promet (HRK)	Udjel (%)
1	Interkapital vrijednosni papiri d.o.o.	75.713.982	20,23
2	Raiffeisenbank Austria d.d.	44.506.566	11,89
3	Erste&Steiermarkische Bank d.d.	43.263.579	11,56
4	Fima vrijednosnice d.o.o.	40.329.672	10,78
5	Privredna banka Zagreb d.d.	38.127.675	10,19
6	HITA vrijednosnice d.d.	33.773.841	9,02
7	Zagrebačka banka d.d.	28.779.933	7,69
8	Agram brokeri d.d.	22.494.942	6,01
9	Antea brokeri d.o.o.	12.082.993	3,23
10	Hypo Alpe-Adria-Bank d.d.	8.407.343	2,25

1.12. Dionice s najvećim porastom cijene

Oznaka	Izdavatelj	Srpanj 2012		Kolovoz 2012.		% promjene
		Cijena	Datum	Cijena	Datum	
PKMI-R-A	PPK d.d.	700,00	31.5.2012	1.350,00	14.8.2012	92,86
JDKM-R-A	Jadrankamen d.d. u stečaju	10,00	13.7.2012	17,98	16.8.2012	79,80
ISTT-R-A	Istraturist Umag d. d.	94,50	31.7.2012	152,00	31.8.2012	60,85
UNPP-R-A	Unijapapir d.d.	1.000,00	19.7.2012	1.401,45	31.8.2012	40,15
DIOK-R-A	Dioki d.d.	14,99	31.7.2012	20,40	31.8.2012	36,09
MAIS-R-A	Maistra d. d.	45,00	31.7.2012	59,99	31.8.2012	33,31
ELPR-R-A	Elektropromet d.d.	15,50	31.7.2012	20,00	21.8.2012	29,03
AGMM-R-A	Agromeđimurje d.d. Čakovec	400,00	6.6.2012	500,00	31.8.2012	25,00
HTPK-R-A	HTP Korčula d.d.	48,03	30.7.2012	56,99	31.8.2012	18,66
QUNE-R-A	Quaestus nekretnine d.d.	23,00	31.7.2012	27,00	24.8.2012	17,39
BZJK-R-A	Božjakovina d.d.	65,10	31.7.2012	76,01	28.8.2012	16,76
PBZ-R-A	PBZ d.d.	501,00	31.7.2012	577,71	31.8.2012	15,31
KSST-R-A	Kaštelanski staklenici d.d.	690,00	31.7.2012	790,00	31.8.2012	14,49
FNVC-R-A	Finvest Corp d. d.	105,05	31.7.2012	120,00	31.8.2012	14,23
MGMA-R-A	Magma d.d.	0,68	31.7.2012	0,77	31.8.2012	13,24

1.13. Dionice s najvećim padom cijene

Oznaka	Izdavatelj	Srpanj 2012		Kolovoz 2012.		% promjene
		Cijena	Datum	Cijena	Datum	
ISAU-R-A	Istra - auto d.d.	136,53	5.1.2012	83,87	16.8.2012	-38,57
PUNT-R-A	Pounje d.d.	1,50	23.7.2012	0,98	31.8.2012	-34,67
INDG-R-A	Industrogradnja d.d.	330,00	16.7.2012	215,63	29.8.2012	-34,66
CEBA-R-A	Centar banka d.d.	202,99	14.5.2012	140,00	29.8.2012	-31,03
RIZO-R-A	RIZ-odašiljači d.d.	85,00	23.4.2012	64,00	10.8.2012	-24,71
VLDS-R-A	Validus d.d. u stečaju	2,12	31.7.2012	1,60	31.8.2012	-24,53
CHAG-R-A	Chromos agro d.d.	309,00	4.4.2012	240,00	24.8.2012	-22,33
HMST-R-A	Hoteli Maestral d.d.	95,99	19.7.2012	75,99	30.8.2012	-20,84
INFS-R-A	Infosistem d.d.	250,00	28.5.2012	200,00	16.8.2012	-20,00
BRIN-R-A	ZIF breza d.d.	14,01	20.7.2012	11,30	23.8.2012	-19,34
BPBA-R-A	VABA d.d.	40,00	28.6.2012	32,40	31.8.2012	-19,00
CEBA-P-A	Centar banka d.d.	185,01	6.7.2012	150,00	24.8.2012	-18,92
BDMR-R-A	Brodmerkur d.d.	363,65	1.3.2012	297,00	24.8.2012	-18,33
VLEN-R-B	Viktor Lenac d.d.	7,00	30.7.2012	5,80	16.8.2012	-17,14
HPDG-R-A	Hoteli Podgora d.d.	20,00	26.7.2012	17,01	23.8.2012	-14,95