

Mjesečni izvještaj svibanj 2013.

Svibanj je na Zagrebačkoj burzi obilježen rastom redovnog prometa dionicama od vrlo dobrih gotovo +30% te +19% boljim sveukupnim prometom.

Međutim, pritom je svih osam dioničkih indeksa karakterizirala korekcija, u rasponu od -2,6% (CROBEXturist) do čak -18,8% (CROBEXkonstrukt), a svibanj je donio i nekoliko revizija indeksa: izvanrednu reviziju CROBEXA te redovne revizije CROBEXAplus i sektorskih indeksa te CROBISA i CROBISAttr.

Od ostalih važnijih svibanjskih događanja valja spomenuti da je dionica AD Plastika d.d. druga dionica na Zagrebačkoj burzi čiju likvidnost podupiru dva specijalista, a prvi put se na Burzi može trgovati certifikatima kojima je temeljna imovina srebro.

Krajem mjeseca održan je i treći Otvoreni investicijski dan, pokrenut 2011. s namjerom okupljanja profesionalnih ulagatelja i društava uvrštenih na Zagrebačku burzu s ciljem neposrednije komunikacije, a s vremenom se ovo zbivanje pretvorilo u već tradicionalan godišnji susret ulagatelja i izdavatelja.

Ovu publikaciju pripremila je i izdala Zagrebačka burza d.d., Zagreb, Ivana Lučića 2a/22 (dalje: Burza).

Publikacija ima za svrhu informiranje javnosti i ne može se ni na koji način smatrati ponudom ili pozivom na kupnju odnosno savjetom o trgovanju ili ulaganju u financijske instrumente niti mišljenjem o povoljnosti ili nepovoljnosti pribavljanja ili prodaje bilo kojeg financijskog instrumenta koji se u njoj navodi, te ista ne može služiti kao zamjena za vlastitu prosudbu i procjenu bilo kojeg korisnika ove publikacije.

Burza ne odgovara za štetu nastalu posljedično korištenju podataka iz ove publikacije.

Burza dozvoljava daljnje korištenje podataka iz ove publikacije uz obavezno navođenje izvora

Copyright © 2013. Zagrebačka burza d.d.

Zagreb

Ivana Lučića 2a/22

Sva prava pridržana.

Sadržaj:

1. TRGOVINA	1
1.1. OPĆENITE KARAKTERISTIKE	1
1.2. DIONICE S NAJVEĆOM TRŽIŠNOM KAPITALIZACIJOM	3
1.3. DIONICE S NAJVEĆIM PROMETOM	4
1.4. PROMET I TRŽIŠNA KAPITALIZACIJA PO SEKTORIMA	5
1.5. PREGLED TRGOVINE DIONICAMA	6
1.6. BLOK PROMET DIONICAMA	8
1.7. PREGLED TRGOVINE OBVEZNICAMA	8
1.8. PREGLED TRGOVINE STRUKTURIRANIM VRIJEDNOSNIM PAPIRIMA	9
1.9. PREGLED OTC TRGOVINE.....	9
1.10. RANG LISTA ČLANOVA PREMA PROMETU DIONICA.....	11
1.11. RANG LISTA ČLANOVA PREMA PROMETU STRUKTURIRANIH VRIJEDNOSNIH PAPIRA	11
1.12. RANG LISTA ČLANOVA PREMA PROMETU OBVEZNICA	11
1.13. RANG LISTA ČLANOVA PREMA UKUPNOM PROMETU	12
1.14. DIONICE S NAJVEĆIM PORASTOM CIJENE	12
1.15. DIONICE S NAJVEĆIM PADOM CIJENE	13

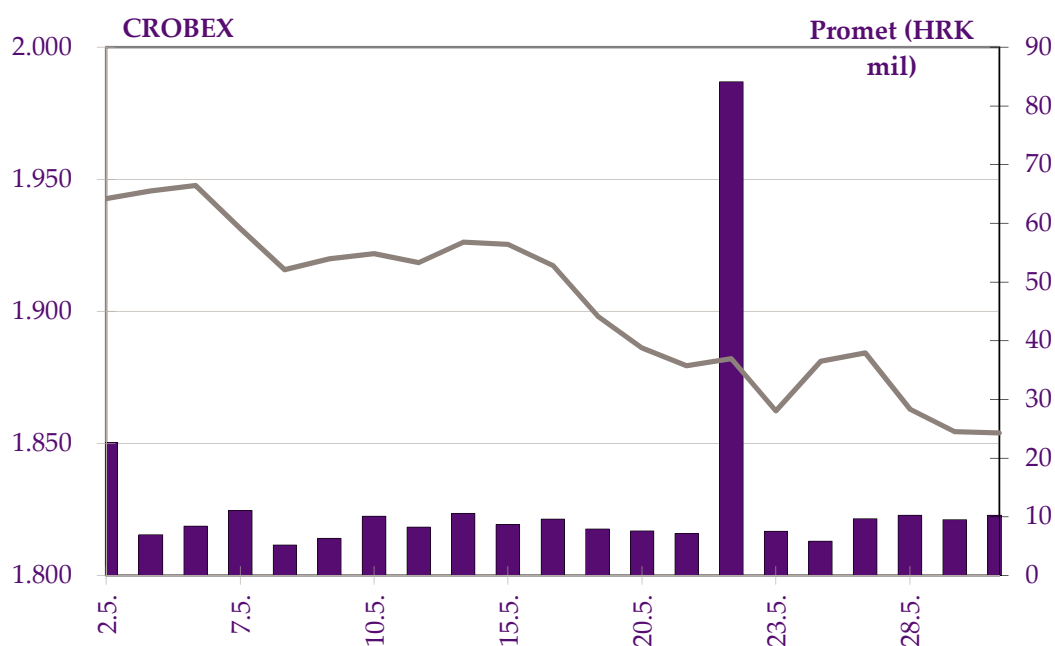
1. Trgovina

1.1. Općenite karakteristike

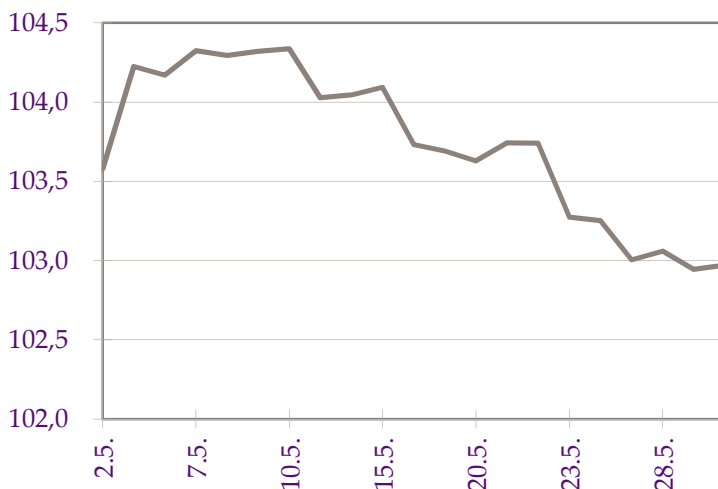
	Travanj	Svibanj	% promjene
Redovni promet			
Dionice	203.532.968	263.634.790	29,5%
Obveznice	22.854.464	14.914.761	-34,7%
Prava	0	0	-
Komerrijalni zapisi	0	0	-
Strukturirani vrijednosni papiri	29.440.819	13.508.119	-54,1%
Blok promet dionica	3.003.000	3.992.400	32,9%
Blok promet dužničkih v.p.	0	12.993.251	-
Sveukupni promet	258.831.251	309.043.322	19,4%
Redovni volumen			
Dionice	2.786.812	1.997.148	-28,3%
Obveznice	3.813.077	2.815.402	-26,2%
Prava	0	0	-
Komerrijalni zapisi	0	0	-
Strukturirani vrijednosni papiri	557.644	269.481	-51,7%
Blok volumen dionica	143.000	19.962	-86,0%
Blok volumen dužničkih v.p.	0	11.953.000	-
Sveukupni volumen	7.300.533	17.054.993	133,6%
OTC transakcije			
Promet	808.016.115	821.390.917	1,7%
Volumen	503.167.390	401.936.103	-20,1%
Broj transakcija	153	180	17,6%
CROBEX [®]	1.948,39	1.853,97	-4,8%
CROBEX10 [®]	1.092,38	1.056,52	-3,3%
CROBEXplus	1.012,07	941,33	-7,0%
CROBEXindustrija	1.085,68	1.066,45	-1,8%
CROBEXkonstrukt	931,16	755,82	-18,8%
CROBEXnutris	973,43	883,63	-9,2%
CROBEXtransport	1.102,46	1.042,82	-5,4%
CROBEXturist	974,20	948,74	-2,6%
CROBIS [®]	103,42	102,97	-0,4%
CROBIStr [®]	123,9064	123,9211	0,0%
Ukupni broj transakcija	18.916	18.473	-2,3%
Broj aktivnih vrijednosnih papira	201	206	2,5%
Broj dana trgovanja	21	21	0,0%

(Tržišna kapitalizacija u milijunima kuna)

	Travanj	Svibanj	% promjene
Tržišna kapitalizacija			
Dionice	136.456,8	134.822,3	-1,2%
Obveznice	62.303,0	61.811,0	-0,8%
Strukturirani vrijednosni papiri	2.304,7	2.392,4	3,8%
Ukupno	201.064,5	199.025,7	-1,0%
Prosječni dnevni			
Promet	12.325.298	14.716.349	19,4%
Volumen	347.644	812.143	133,6%
Broj transakcija	901	880	-2,3%



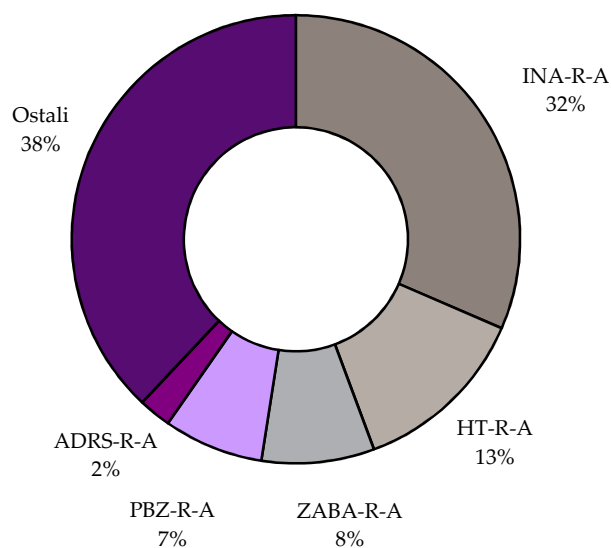
Slika 1: Kretanje indeksa CROBEX® i prometa dionicama



Slika 2: Kretanje obvezničkog indeksa CROBIS®

1.2. Dionice s najvećom tržišnom kapitalizacijom

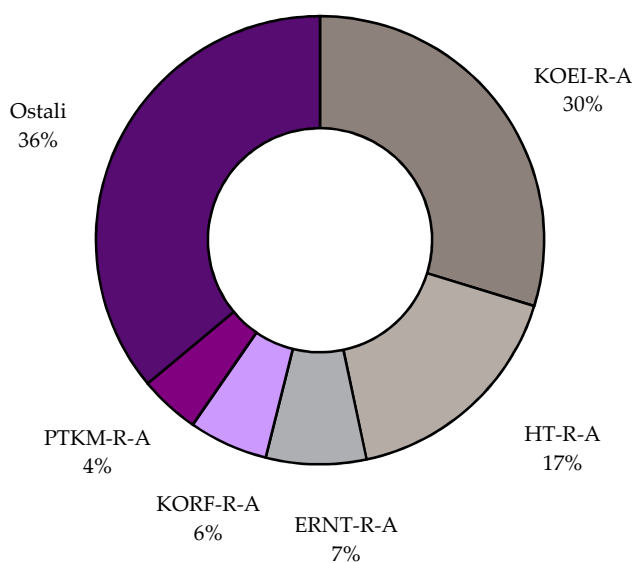
	Oznaka	Izdavatelj	Tržišna kapitalizacija (HRK mil)	Udjel (%)	Kumulativ (%)
1	INA-R-A	Ina d.d.	42.458,2	31,5	31,5
2	HT-R-A	HT d.d.	17.320,2	12,8	44,3
3	ZABA-R-A	Zagrebačka banka d.d.	10.955,5	8,1	52,5
4	PBZ-R-A	PBZ d.d.	9.728,1	7,2	59,7
5	ADRS-R-A	Adris grupa d. d.	3.173,2	2,4	62,0
6	KNZM-R-A	Konzum d.d.	3.155,7	2,3	64,4
7	LEDO-R-A	Ledo d.d.	2.542,8	1,9	66,3
8	CROS-R-A	Croatia osiguranje d.d.	2.199,3	1,6	67,9
9	ATGR-R-A	Atlantic grupa d.d.	2.097,3	1,6	69,4
10	ADRS-P-A	Adris grupa d. d.	1.968,6	1,5	70,9
		Ostali	39.223,3	29,1	100,0
		Ukupno	134.822,3		



Slika 3: Struktura tržišne kapitalizacije

1.3. Dionice s najvećim prometom

	Oznaka	Izdavatelj	Promet (HRK)	Udjel (%)	Kumulativ (%)
1	KOEI-R-A	Končar - elektroindustrija d.d.	78.426.537	29,7	29,7
2	HT-R-A	HT d.d.	44.604.490	16,9	46,7
3	ERNT-R-A	Ericsson Nikola Tesla d.d.	19.081.549	7,2	53,9
4	KORF-R-A	Valamar Adria Holding d.d.	15.047.201	5,7	59,6
5	PTKM-R-A	Petrokemija d.d.	11.493.082	4,4	64,0
6	LEDO-R-A	Ledo d.d.	9.396.399	3,6	67,5
7	ADRS-P-A	Adris grupa d. d.	7.803.030	3,0	70,5
8	INA-R-A	Ina d.d.	6.495.042	2,5	73,0
9	ADPL-R-A	AD plastik d.d.	4.361.829	1,7	74,6
10	IGH-R-A	Institut IGH d.d.	3.181.278	1,2	75,8
		Ostali	63.744.352	24,2	100,0
		Ukupno	263.634.790		



Slika 4: Struktura prometa dionicama

1.4. Promet i tržišna kapitalizacija po sektorima

Oznaka	Sektor	Tržišna kapitalizacija (kn)	Promet (kn)
A	Poljoprivreda, šumarstvo i ribarstvo	1.406.992.755	8.113.658
CA	Proizvodnja prehrambenih proizvoda, pića i duhanskih proizvoda	10.008.727.503	20.052.905
CB	Proizvodnja tekstila, odjeće, kože i srodnih proizvoda	90.072.706	970.793
CC	Proizvodnja proizvoda od drva i papira, tiskanje	46.691.585	7.455
CD	Proizvodnja koksa i rafiniranih naftnih proizvoda	42.458.200.000	6.495.042
CE	Proizvodnja kemikalija i kemijskih proizvoda	961.346.927	14.466.954
CF	Proizvodnja osnovnih farmaceutskih proizvoda i farmaceutskih pripravaka	105.839.111	73.814
CG	Proizvodnja proizvoda od gume i plastike te proizvodnja ostalih nemetalnih mineralnih proizvoda	168.890.520	1.883.250
CH	Proizvodnja osnovnih metala i proizvodnja izrađenih metalnih proizvoda, osim strojeva i opreme	98.903.332	34.000
CI	Proizvodnja računala te elektroničkih i optičkih proizvoda	1.785.679.419	19.081.549
CJ	Proizvodnje električne opreme	2.688.101.017	80.694.988
CK	Proizvodnja strojeva i opreme d.n.	0	0
CL	Proizvodnja transportne opreme	575.299.923	4.366.629
CM	Ostala prerađivačka industrija, popravak i instaliranje strojeva i opreme	83.476.999	231.478
E	Opskrba vodom; uklanjanje otpadnih voda, gospodarenje otpadom		0
F	Građevinarstvo	589.600.955	7.472.521
G	Trgovina na veliko i na malo; popravak motornih vozila i motocikala	6.640.252.707	3.805.783
H	Prijevoz i skladištenje	4.368.511.784	5.922.923
I	Djelatnosti pružanja smještaja te pripreme i usluživanja hrane	9.432.432.033	7.270.073
JA	Izdavačke djelatnosti, filmska djelatnost i djelatnosti snimanja zvučnih zapisa te djelatnosti emitiranja programa	203.524.913	191.585
JB	Telekomunikacije	17.341.676.570	45.043.173
K	Financijske djelatnosti i djelatnosti osiguranja	27.530.247.539	4.440.669
L	Poslovanje nekretninama	159.985.016	83.368
MA	Pravne, računovodstvene, upravljačke, arhitektonske djelatnosti i inženjerstvo te tehničko ispitivanje i analiza	7.605.671.399	29.236.711
MB	Znanstveno istraživanje i razvoj	73.420.200	3.266.198
N	Administrativne i pomoćne uslužne djelatnosti	15.044.089	7.902
R	Umjetnost, zabava i rekreacija	383.712.300	421.367
	UKUPNO	134.822.301.302	263.634.790

1.5. Pregled trgovine dionicama

(Cijene i promet u kunama, tržišna kapitalizacija u milijunima kuna)

	Najviša	Najniža	Zadnja	Datum zadnje	Promjena cijene (%)	Volumen	Promet	Tržišna kapitalizacija
Službeno tržište								
ADPL-R-A	124,37	117,20	117,21	31.5.2013	-5,0	36.293	4.361.829	492,2
ATGR-R-A	650,00	605,00	629,00	31.5.2013	-3,2	2.023	1.276.543	2.097,3
CROS-P-A	7.350,78	7.300,00	7.350,77	28.5.2013	2,1	7	51.303	64,3
CROS-R-A	7.430,00	7.052,51	7.150,00	31.5.2013	-3,4	179	1.315.205	2.199,3
DLKV-R-A	44,50	26,60	27,51	31.5.2013	-38,1	73.717	2.452.460	78,9
HT-R-A	212,48	206,05	211,51	31.5.2013	-1,2	213.230	44.604.490	17.320,2
IGH-R-A	483,00	173,00	190,00	31.5.2013	-59,1	12.195	3.181.278	30,1
INA-R-A	4.350,00	4.184,00	4.245,82	31.5.2013	0,9	1.515	6.495.042	42.458,2
INGR-R-A	3,80	3,19	3,25	31.5.2013	-11,2	527.748	1.839.066	44,0
ISTT-R-A	147,00	125,51	130,03	29.5.2013	-10,0	2.007	286.420	607,9
KOEI-R-A	765,00	716,00	722,00	31.5.2013	-0,4	103.293	78.426.537	1.857,1
LEDO-R-A	8.800,00	7.700,00	8.100,00	31.5.2013	-6,7	1.106	9.396.399	2.542,8
LKPC-R-A	523,50	490,00	512,50	28.5.2013	5,5	594	304.565	216,8
MDKA-R-A	7.000,00	7.000,00	7.000,00	15.5.2013	11,1	3	21.000	211,4
MGMA-R-A	0,76	0,51	0,52	31.5.2013	-35,0	15.845	10.170	2,5
OPTE-R-A	8,02	6,55	7,60	31.5.2013	-4,8	59.910	438.683	21,4
PODR-R-A	274,00	236,00	236,00	31.5.2013	-12,6	11.123	2.821.418	1.279,1
PTKM-R-A	239,47	203,00	215,00	31.5.2013	-10,4	50.674	11.493.082	718,3
ULPL-R-A	204,98	163,72	182,00	31.5.2013	-8,5	2.140	395.863	105,6
ULJN-R-A	45,00	30,03	45,00	16.5.2013	-10,0	190	8.000	151,0
VART-R-1	19,30	10,00	19,30	31.5.2013	77,6	62.574	970.773	37,1
VERN-R-A	50,00	45,20	46,99	31.5.2013	-3,5	1.440	67.439	86,7
VIRO-R-A	636,01	575,00	615,01	31.5.2013	-3,3	4.281	2.598.665	852,8
Redovito tržište								
ACI-R-A	3.549,98	3.430,00	3.455,00	28.5.2013	-1,0	121	421.367	383,7
ADRS-P-A	299,00	290,00	290,18	31.5.2013	-2,0	26.515	7.803.030	1.968,6
ADRS-R-A	335,99	320,00	330,00	31.5.2013	0,0	2.726	899.093	3.173,2
AMDN-R-A	40,00	40,00	40,00	15.5.2013	0,0	108	4.320	30,6
ARNT-R-A	150,00	130,10	136,50	31.5.2013	-9,6	3.506	501.759	297,9
ATLN-R-A	48,00	45,39	47,96	24.5.2013	1,7	1.797	83.368	160,0
ATLS-R-A	7,90	7,25	7,90	28.5.2013	17,9	1.089	7.902	15,0
ATPL-R-A	353,99	300,00	311,99	31.5.2013	-4,6	8.628	2.849.065	435,4
AUHR-R-A	326,00	295,00	325,00	10.5.2013	12,1	1.038	332.748	162,5
BD62-R-A	32,50	18,00	18,00	31.5.2013	-46,3	39.705	934.380	13,5
BLKL-R-A	71,00	71,00	71,00	13.5.2013	-19,3	105	7.455	35,5
BLJE-R-A	72,99	63,51	66,45	31.5.2013	-9,0	45.345	3.109.002	545,9
BPBA-R-A	14,00	10,50	10,50	27.5.2013	-30,4	191	2.009	18,5
CHAG-R-A	220,00	210,00	210,00	22.5.2013	-4,5	407	85.540	25,3
CKML-R-A	3.340,00	3.300,00	3.300,00	31.5.2013	0,0	26	86.200	346,5
CRLI-R-A	2.050,00	2.050,00	2.050,00	28.5.2013	0,0	5	10.250	297,4
DDJH-R-A	81,50	74,02	75,02	31.5.2013	-10,7	32.276	2.549.128	242,8
DIOK-R-A	23,15	15,00	21,00	31.5.2013	24,3	136.418	2.691.197	84,9
ELKL-R-A	30,11	30,11	30,11	31.5.2013	0,4	29	873	2,5
ELKP-R-A	400,08	368,80	368,80	22.5.2013	11,7	16	6.214	33,1
ERNT-R-A	1.565,50	1.234,00	1.327,85	31.5.2013	-11,8	13.116	19.081.549	1.768,2
FMPS-R-A	12,00	12,00	12,00	31.5.2013	-20,0	5.700	68.400	24,0
FNVC-R-A	85,00	70,00	70,00	31.5.2013	-26,3	355	26.578	43,2
FRNK-R-A	487,00	455,00	455,00	28.5.2013	-6,2	511	239.949	194,4
HBRL-R-A	19,60	16,99	19,50	9.5.2013	-14,8	4.570	82.472	13,3
HBVD-R-A	115,09	115,09	115,09	31.5.2013	1,8	1.997	229.835	33,0
HCVT-R-A	141,01	88,00	141,00	31.5.2013	64,0	1.659	195.752	86,6
HDEL-R-A	114,00	90,52	101,50	31.5.2013	10,3	23.635	2.443.599	63,3

	Najviša	Najniža	Zadnja	Datum zadnje	Promjena cijene (%)	Volumen	Promet	Tržišna kapitalizacija
HGSP-R-A	2,05	1,02	1,02	29.5.2013	-56,2	834	874	0,3
HIMR-R-A	199,99	190,00	199,98	29.5.2013	-4,3	1.341	259.999	127,2
HJDR-R-A	120,00	120,00	120,00	16.5.2013	0,0	25	3.000	12,9
HMAM-R-A	185,00	147,50	180,00	29.5.2013	22,0	8.341	1.455.066	201,5
HMST-R-A	125,00	100,00	110,00	22.5.2013	14,0	634	72.763	56,7
HPB-R-A	1.500,00	1.366,16	1.450,00	22.5.2013	10,6	31	46.022	862,5
HPDG-R-A	20,00	13,32	20,00	27.5.2013	50,2	324	5.817	7,3
HTCP-R-A	111,00	111,00	111,00	7.5.2013	0,0	170	18.870	60,9
HTPK-R-A	42,99	37,49	38,00	23.5.2013	-2,1	1.998	78.578	16,2
HUPZ-R-A	1.180,00	1.080,00	1.082,00	27.5.2013	-6,0	233	262.550	490,5
IKBA-R-A	1.000,00	948,88	950,00	31.5.2013	-3,1	113	107.990	137,7
IMZV-R-A	85,00	85,00	85,00	9.5.2013	-0,6	75	6.375	19,1
INDG-R-A	135,00	110,00	134,80	31.5.2013	11,4	3.157	394.221	61,0
IPKK-R-A	215,00	190,00	209,00	31.5.2013	-1,2	2.944	588.460	149,5
JDBA-R-A	1.000,08	1.000,00	1.000,00	29.5.2013	0,0	939	939.000	119,6
JDGT-R-A	666,10	651,02	666,10	21.5.2013	4,2	108	71.412	73,8
JDOS-R-A	3.000,00	2.899,98	2.899,98	29.5.2013	1,8	163	486.600	362,5
JDPL-R-A	82,99	61,36	61,36	31.5.2013	-23,3	5.031	363.168	100,4
JDRA-R-A	549,93	480,05	495,75	28.5.2013	0,4	681	338.956	164,8
JMNC-R-A	55.401,00	53.065,00	55.401,00	14.5.2013	4,5	7	381.734	1.225,8
JNAF-R-A	2.500,00	2.380,00	2.400,00	31.5.2013	0,0	98	236.120	1.782,8
KABA-R-A	25,83	23,01	25,00	24.5.2013	-13,8	738	18.459	33,5
KNZM-R-A	143,43	138,00	139,00	29.5.2013	-2,1	2.399	335.049	3.155,7
KODT-P-A	1.080,00	1.045,00	1.045,00	31.5.2013	-1,0	673	712.036	64,2
KODT-R-A	1.200,00	1.150,00	1.150,00	31.5.2013	-4,2	839	981.347	223,3
KOKA-R-A	152,10	151,00	151,00	14.5.2013	0,0	91	13.760	136,4
KORF-R-A	152,55	139,00	143,07	31.5.2013	-1,3	104.903	15.047.201	1.068,3
KRAS-R-A	429,95	405,00	405,00	31.5.2013	-5,8	4.291	1.779.179	556,3
KSST-R-A	570,00	385,00	400,00	31.5.2013	-20,0	1.686	831.370	45,4
KTJV-R-A	16,72	15,56	16,00	27.5.2013	-5,9	7.366	121.148	91,6
LKRI-R-A	128,45	115,61	122,40	31.5.2013	-1,4	11.769	1.434.906	732,0
LPLH-R-A	40,90	34,00	40,90	31.5.2013	16,8	1.490	55.313	27,1
LRH-R-A	2.070,00	1.950,00	1.950,00	31.5.2013	-13,1	87	175.123	590,1
LURA-R-A	380,02	355,01	355,01	21.5.2013	-11,2	53	19.891	1.065,0
LVCV-R-A	119,00	105,00	108,01	31.5.2013	-9,2	306	34.616	51,7
MAIS-R-A	86,00	80,00	80,00	24.5.2013	-5,0	635	51.259	875,5
MIV-R-A	3.400,00	3.400,00	3.400,00	27.5.2013	-1,4	10	34.000	51,1
MLNR-R-A	360,00	360,00	360,00	24.5.2013	-7,7	52	18.720	70,3
NVBA-R-A	12,00	12,00	12,00	7.5.2013	20,0	5	60	5,1
PBZ-R-A	542,80	510,00	510,00	24.5.2013	-1,5	815	422.872	9.728,1
PDBA-R-A	325,00	325,00	325,00	23.5.2013	0,0	126	40.950	217,3
PIVK-R-A	200,00	200,00	200,00	6.5.2013	-16,7	32	6.400	63,4
PKMI-R-A	702,70	702,70	702,70	14.5.2013	0,0	5	3.514	67,6
PLAG-R-A	2.350,00	2.100,00	2.250,00	29.5.2013	4,6	93	202.787	1.229,2
PLJK-R-A	24,74	24,74	24,74	3.5.2013	-11,6	100	2.474	26,1
PUNT-R-A	1,00	1,00	1,00	6.5.2013	58,7	20	20	1,3
QUNE-R-A	24,99	21,00	21,00	21.5.2013	5,0	224	5.203	47,4
RIVP-R-A	13,90	13,41	13,82	31.5.2013	1,6	118.316	1.626.843	1.472,5
SAPN-R-A	189,95	155,50	171,32	28.5.2013	33,7	1.116	197.135	112,8
SLPF-R-A	27,83	21,27	25,00	29.5.2013	15,0	8.514	203.849	83,7
SLRS-R-A	402,99	340,01	402,99	27.5.2013	11,9	254	95.116	248,9
SMNS-R-A	480,50	440,00	440,00	31.5.2013	-12,0	1.196	540.567	416,2
SNBA-R-A	55,00	45,10	50,00	21.5.2013	-3,8	43	2.067	45,9
SUNH-R-A	24,89	21,00	23,98	24.5.2013	-3,7	838	19.046	175,3
THNK-R-A	729,00	605,13	620,01	31.5.2013	-15,6	1.270	837.242	117,5
TISK-R-A	216,00	214,10	215,67	31.5.2013	0,3	4.841	1.041.963	514,7
TKPR-R-A	255,00	255,00	255,00	6.5.2013	-5,4	10	2.550	20,9
TNPL-R-A	383,99	300,02	340,00	28.5.2013	-11,5	614	212.486	213,0
TUHO-R-A	1.444,97	1.300,00	1.350,00	28.5.2013	2,3	936	1.267.910	532,9

	Najviša	Najniža	Zadnja	Datum zadnje	Promjena cijene (%)	Volumen	Promet	Tržišna kapitalizacija
VDKT-R-A	354,00	323,25	327,01	31.5.2013	-3,3	1.617	550.509	149,4
VIS-R-A	12,00	11,50	11,50	31.5.2013	15,0	112	1.319	6,0
VJSN-R-A	17,49	17,49	17,49	8.5.2013	24,9	10.954	191.585	18,6
VLBT-R-A	4,41	3,10	4,41	29.5.2013	42,3	5.531	23.249	3,0
VLEN-R-B	6,00	6,00	6,00	21.5.2013	5,3	800	4.800	83,1
VPIK-R-A	129,54	115,10	115,18	31.5.2013	-10,7	14.499	1.765.299	173,4
ZABA-R-A	37,43	34,21	34,21	31.5.2013	-7,5	18.250	662.125	10.955,5
ZTNJ-R-A	184,88	170,01	184,88	24.5.2013	2,7	66	11.398	38,0
ZVCV-R-A	75,30	60,00	60,00	29.5.2013	-14,5	861	55.221	18,5
ZVZD-R-A	4.020,00	3.805,00	4.000,00	22.5.2013	-1,6	110	433.231	401,0
MTP								
BCIN-R-A	265,02	245,75	260,00	31.5.2013	13,5	336	84.920	43,3
BRBA-P-A	3.511,00	3.500,00	3.500,00	31.5.2013	0,0	10	35.055	8,9
EPLT-R-A	770,00	740,00	740,00	17.5.2013	-3,9	2.982	2.266.680	328,8
GBRT-R-A	550,00	550,00	550,00	10.5.2013	0,0	1.380	759.000	37,5
HDBK-R-A	145,04	145,00	145,04	20.5.2013	-0,6	238	34.514	256,0
HMNS-R-A	24,50	24,50	24,50	10.5.2013	-2,0	31.000	759.500	32,9
HRDH-R-A	128,56	128,56	128,56	14.5.2013	-1,0	2	257	108,4
ISAU-R-A	26,35	26,35	26,35	27.5.2013	-30,6	1	26	2,2
KOTR-P-A	1.500,00	1.500,00	1.500,00	8.5.2013	7,1	23	34.500	40,7
PRFC-R-A	15,00	13,12	14,00	29.5.2013	-6,7	4.371	62.542	54,8
PSMR-R-A	300,00	300,00	300,00	20.5.2013	0,0	683	204.900	7,0
RZVI-R-A	33,50	32,75	32,75	29.5.2013	-26,3	57.000	1.883.250	69,5
SNHO-R-A	157,50	145,00	150,00	29.5.2013	-1,3	4.386	674.082	400,5
TDZ-R-A	2.300,00	2.300,00	2.300,00	20.5.2013	0,0	304	699.200	747,1
VLHO-R-A	92,50	86,16	90,01	31.5.2013	-3,2	3.948	356.356	566,7

1.6. Blok promet dionicama

(cijene i promet u kunama)

	Najviša	Najniža	Volumen	Promet
Redovito tržište				
HCVT-R-A	200,00	200,00	19.962	3.992.400

1.7. Pregled trgovine obveznicama

(Sve cijene u % nominalne, promet u kunama)

	Najviša	Najniža	Zadnja	Datum zadnje	Volumen	Promet
Redovni promet						
FNOI-D-137A	99,01	95,30	99,01	31.5.2013	38.351	280.407
FNOI-D-141A	95,08	91,73	95,08	31.5.2013	40.929	291.709
FNOI-D-147A	91,56	88,56	90,53	31.5.2013	40.659	276.828
FNOI-D-151A	88,01	85,10	87,67	31.5.2013	38.503	251.957
FNOI-D-157A	85,01	80,42	83,54	31.5.2013	37.501	233.756
FNOI-D-161A	81,06	77,65	81,02	31.5.2013	37.501	225.029
FNOI-D-167A	78,01	73,92	77,30	31.5.2013	36.720	208.511
FNOI-D-171A	76,00	70,41	74,13	31.5.2013	38.799	211.067
FNOI-D-177A	74,00	64,88	71,71	31.5.2013	36.485	183.737
FNOI-D-181A	70,01	61,91	69,51	31.5.2013	37.584	181.264
FNOI-D-187A	67,00	58,90	67,00	31.5.2013	37.584	173.231
FNOI-D-191A	65,05	56,01	65,05	31.5.2013	37.584	167.053

	Najviša	Najniža	Zadnja	Datum zadnje	Volumen	Promet
FNOI-D-197A	62,70	53,53	62,70	31.5.2013	37.584	160.518
JRLN-O-17AA	100,00	100,00	100,00	23.5.2013	100.000	756.666
NEXE-O-13CA	7,00	5,70	7,00	16.5.2013	28.531	13.136
RHMF-O-137A	100,37	100,37	100,37	2.5.2013	11.111	11.152
RHMF-O-142A	102,70	102,70	102,70	6.5.2013	42.000	326.914
RHMF-O-167A	106,00	106,00	106,00	28.5.2013	1.000.000	1.060.000
RHMF-O-227E	116,20	116,20	116,20	2.5.2013	1.000.000	8.821.988
RIBA-O-177A	104,000	103,000	104,000	24.5.2013	137.975	1.079.838
Ukupno					2.815.402	14.914.761
Blok promet						
RHMF-O-167A	105,60	105,60	105,60	29.5.2013	3.000.000	3.168.000
RHMF-O-17BA	109,80	109,70	109,80	16.5.2013	8.953.000	9.825.251
Ukupno					11.953.000	12.993.251
SVEUKUPNO OBVEZNICE					14.768.402	27.908.012

1.8. Pregled trgovine strukturiranim vrijednosnim papirima

(Cijene i promet u kunama, tržišna kapitalizacija u milijunima kuna)

	Najviša	Najniža	Zadnja	Datum zadnje	Promjena cijene (%)	Volumen	Promet	Tržišna kapitalizacija
Inozemni MTF								
EGB-S-GLD1	820,00	814,70	820,00	31.5.2013	-3,6	98	80.031	820,0
EGB-S-LBU1	123,60	103,10	103,10	29.5.2013	-11,4	15.010	1.723.949	25,8
EGB-S-LDX1	142,00	100,30	132,40	29.5.2013	39,1	1.635	190.608	33,1
EGB-S-LDX2	110,20	68,10	99,40	31.5.2013	53,6	13.696	1.258.290	24,9
EGB-S-LDX3	77,00	63,20	68,00	31.5.2013	1,9	3.151	218.027	17,0
EGB-S-LGD2	145,50	94,80	122,99	31.5.2013	-12,0	3.235	368.316	12,3
EGB-S-LSL1	24,22	18,43	23,25	31.5.2013	-2,8	14.296	326.128	11,6
EGB-S-LWL1	84,50	51,21	60,29	31.5.2013	-8,7	14.673	1.026.896	15,1
EGB-S-SBU1	63,50	36,90	63,50	29.5.2013	59,9	11.283	522.772	15,9
EGB-S-SDX2	33,60	21,80	21,80	22.5.2013	-24,8	31.917	843.433	5,5
EGB-S-SDX3	78,33	63,85	72,60	31.5.2013	-3,1	3.374	237.795	18,2
EGB-S-SGD1	340,17	269,64	340,17	20.5.2013	11,8	98	29.931	68,0
EGB-S-SGD2	177,95	96,40	156,19	28.5.2013	55,0	2.373	306.942	15,6
EGB-S-SSL1	50,99	49,95	50,84	23.5.2013	0,0	880	44.420	25,4
EGB-S-TLDX	177,40	160,40	175,20	10.5.2013	35,5	220	37.196	43,8
EGB-S-TLWL	124,47	97,02	105,47	31.5.2013	-6,7	1.750	193.048	26,4
EGB-S-TSDX	45,00	19,40	19,40	8.5.2013	-60,4	128.865	3.691.591	4,9
EGB-S-TSGD	477,81	477,81	477,81	13.5.2013	-7,2	25	11.945	95,6
EGB-S-TSWL	121,13	91,77	117,00	31.5.2013	6,4	22.902	2.396.801	29,3

1.9. Pregled OTC trgovine

(cijene su izražene u % nominalne, a promet u kunama)

	Najviša	Najniža	Zadnja	Datum zadnje	Volumen	Promet
DTR-R-A	12,600	12,600	12,600	22.5.2013	70.587	889.396
FNOI-D-137A	95,610	95,610	95,610	7.5.2013	1.165	8.444
FNOI-D-141A	94,770	94,770	94,770	7.5.2013	1.165	8.370
FNOI-D-147A	91,550	91,550	91,550	7.5.2013	1.165	8.085
FNOI-D-151A	87,370	87,370	87,370	7.5.2013	1.165	7.716

	Najviša	Najniža	Zadnja	Datum zadnje	Volumen	Promet
FNOI-D-157A	82,200	82,200	82,200	7.5.2013	1.165	7.259
FNOI-D-161A	77,970	77,970	77,970	7.5.2013	1.165	6.886
FNOI-D-167A	74,220	74,220	74,220	7.5.2013	1.165	6.555
FNOI-D-171A	71,100	71,100	71,100	7.5.2013	1.165	6.279
FNOI-D-177A	65,180	65,180	65,180	7.5.2013	1.165	5.756
FNOI-D-181A	62,200	62,200	62,200	7.5.2013	1.165	5.493
FNOI-D-187A	59,200	59,200	59,200	7.5.2013	1.165	5.228
FNOI-D-191A	56,410	56,410	56,410	7.5.2013	1.165	4.982
FNOI-D-197A	54,130	54,130	54,130	7.5.2013	1.165	4.780
HEP-O-13BA	101,500	101,500	101,500	21.5.2013	16.000.000	16.240.000
OIV-O-14BA	104,660	104,610	104,640	23.5.2013	2.116.000	2.214.130
RHMF-O-137A	100,370	100,370	100,370	3.5.2013	11.111	11.152
RHMF-O-142A	102,990	102,500	102,550	23.5.2013	22.950.000	178.267.030
RHMF-O-157A	104,100	103,900	103,900	17.5.2013	2.100.000	16.537.791
RHMF-O-15CA	105,150	105,150	105,150	22.5.2013	2.300.000	2.418.450
RHMF-O-167A	106,650	105,250	105,250	29.5.2013	5.560.000	5.859.740
RHMF-O-17BA	109,900	107,750	108,050	29.5.2013	43.261.000	47.124.690
RHMF-O-19BA	107,600	107,500	107,500	3.5.2013	640.000	5.223.977
RHMF-O-203A	115,000	113,050	113,050	16.5.2013	14.180.000	16.112.110
RHMF-O-203E	114,670	111,600	111,700	23.5.2013	3.362.000	28.860.166
RHMF-O-227E	117,900	111,700	113,400	28.5.2013	24.280.259	211.388.337
RHMF-T-322A	99,986	99,981	99,986	15.5.2013	48.890.000	48.881.655
RHMF-T-324A	99,992	99,971	99,989	24.5.2013	100.000.000	99.980.600
RHMF-T-331A	99,813	99,813	99,813	22.5.2013	1.000.000	998.130
RHMF-T-335A	99,854	99,854	99,854	13.5.2013	3.000.000	2.995.620
RHMF-T-335E	99,754	99,568	99,742	31.5.2013	4.000.000	30.154.194
RHMF-T-336A	99,813	99,813	99,813	13.5.2013	5.000.000	4.990.650
RHMF-T-344A	99,203	99,203	99,203	22.5.2013	200.000	198.406
RHMF-T-348A	99,380	99,115	99,115	28.5.2013	54.000.000	53.532.700
RHMF-T-350A	99,193	99,022	99,022	13.5.2013	10.000.000	9.910.750
RHMF-T-406A	98,947	98,947	98,947	13.5.2013	3.000.000	2.968.410
RHMF-T-418A	97,622	97,521	97,622	16.5.2013	24.000.000	23.409.080
RHMF-T-419A	97,521	97,521	97,521	9.5.2013	2.000.000	1.950.420
RIBA-O-17BA	102,150	101,550	101,600	24.5.2013	10.000.000	10.187.500
Ukupno					401.936.103	821.390.917

1.10. Rang lista članova prema prometu dionica

Rang	Član	Promet dionica (HRK)	Udjel (%)
1	HITA vrijednosnice d.d.	188.832.607	35,28
2	Interkapital vrijednosni papiri d.o.o.	79.760.015	14,90
3	Erste&Steiermarkische Bank d.d.	48.789.845	9,12
4	Fima vrijednosnice d.o.o.	39.086.421	7,30
5	Agram brokeri d.d.	35.689.358	6,67
6	Privredna banka Zagreb d.d.	31.152.775	5,82
7	Raiffeisenbank Austria d.d.	27.051.746	5,05
8	Zagrebačka banka d.d.	25.569.083	4,78
9	Antea brokeri d.o.o.	14.370.000	2,68
10	Centar banka d.d.	12.801.416	2,39

1.11. Rang lista članova prema prometu strukturiranih vrijednosnih papira

Rang	Član	Promet strukturiranih v.p. (HRK)	Udjel (%)
1	Erste&Steiermarkische Bank d.d.	12.171.023	45,05
2	Privredna banka Zagreb d.d.	4.171.370	15,44
3	Agram brokeri d.d.	3.608.831	13,36
4	HITA vrijednosnice d.d.	2.509.901	9,29
5	Antea brokeri d.o.o.	1.714.471	6,35
6	Centar banka d.d.	1.509.570	5,59
7	Hrvatska poštanska banka d.d.	649.735	2,40
8	Fima vrijednosnice d.o.o.	332.023	1,23
9	Interkapital vrijednosni papiri d.o.o.	222.426	0,82
10	Zagrebačka banka d.d.	97.743	0,36

1.12. Rang lista članova prema prometu obveznica

Rang	Član	Promet obveznica (HRK)	Udjel (%)
1	Interkapital vrijednosni papiri d.o.o.	26.097.491	46,76
2	Raiffeisenbank Austria d.d.	9.982.615	17,88
3	Privredna banka Zagreb d.d.	9.881.988	17,70
4	Fima vrijednosnice d.o.o.	3.256.210	5,83
5	Erste&Steiermarkische Bank d.d.	3.098.751	5,55
6	Croatia banka d.d.	1.638.226	2,94
7	Zagrebačka banka d.d.	1.315.631	2,36
8	Hypo Alpe-Adria-Bank d.d.	346.196	0,62
9	Hrvatska poštanska banka d.d.	101.177	0,18
10	HITA vrijednosnice d.d.	63.567	0,11

1.13. Rang lista članova prema ukupnom prometu

Rang	Član	Ukupni promet (HRK)	Udjel (%)
1	HITA vrijednosnice d.d.	191.406.075	30,97
2	Interkapital vrijednosni papiri d.o.o.	106.079.933	17,16
3	Erste&Steiermarkische Bank d.d.	64.059.620	10,36
4	Privredna banka Zagreb d.d.	45.206.133	7,31
5	Fima vrijednosnice d.o.o.	42.674.654	6,90
6	Agram brokeri d.d.	39.298.189	6,36
7	Raiffeisenbank Austria d.d.	37.034.361	5,99
8	Zagrebačka banka d.d.	26.982.456	4,37
9	Antea brokeri d.o.o.	16.118.644	2,61
10	Centar banka d.d.	14.310.986	2,32

1.14. Dionice s najvećim porastom cijene

Oznaka	Izdavatelj	Travanj 2013.		Svibanj 2013.		% promjene
		Cijena	Datum	Cijena	Datum	
VART-R-1	Varteks d. d.	10,87	25.4.2013	19,30	31.5.2013	77,55
HCVT-R-A	Hoteli Cavtat d.d.	86,00	26.4.2013	141,00	31.5.2013	63,95
PUNT-R-A	Pounje d.d.	0,63	8.4.2013	1,00	6.5.2013	58,73
HPDG-R-A	Hoteli Podgora d.d.	13,32	25.4.2013	20,00	27.5.2013	50,15
VLBT-R-A	Velebit, zatvoreni investicijski fond, d.d. u likvidaciji	3,10	25.2.2013	4,41	29.5.2013	42,26
SAPN-R-A	Saponia d.d.	128,16	22.4.2013	171,32	28.5.2013	33,68
VJSN-R-A	Vjesnik d.d.	14,00	8.3.2013	17,49	8.5.2013	24,93
DIOK-R-A	Dioki d.d.	16,90	29.4.2013	21,00	31.5.2013	24,26
HMAM-R-A	Hoteli Makarska d.d.	147,50	29.4.2013	180,00	29.5.2013	22,03
NVBA-R-A	Nava banka d.d.	10,00	19.10.2012	12,00	7.5.2013	20,00
ATLS-R-A	Atlas d.d. Dubrovnik	6,70	26.4.2013	7,90	28.5.2013	17,91
LPLH-R-A	Lošinjska plovidba - holding d.d.	35,01	26.4.2013	40,90	31.5.2013	16,82
SLPF-R-A	Slavonski ZIF d.d.	21,73	25.4.2013	25,00	29.5.2013	15,05
VIS-R-A	Vis d.d.	10,00	12.4.2013	11,50	31.5.2013	15,00
HMST-R-A	Hoteli Maestral d.d.	96,49	23.4.2013	110,00	22.5.2013	14,00

1.15. Dionice s najvećim padom cijene

Oznaka	Izdavatelj	Travanj 2013.		Svibanj 2013.		% promjene
		Cijena	Datum	Cijena	Datum	
IGH-R-A	Institut IGH d.d.	465,00	29.4.2013	190,00	31.5.2013	-59,14
HGSP-R-A	HG Spot d.d. u stečaju	2,33	16.4.2013	1,02	29.5.2013	-56,22
BD62-R-A	Badel 1862 d.d.	33,53	26.4.2013	18,00	31.5.2013	-46,32
DLKV-R-A	Dalekovod d.d.	44,44	29.4.2013	27,51	31.5.2013	-38,10
MGMA-R-A	Magma d.d.	0,80	29.4.2013	0,52	31.5.2013	-35,00
ISAU-R-A	Istra - auto d.d.	37,98	19.2.2013	26,35	27.5.2013	-30,62
BPBA-R-A	VABA d.d.	15,08	15.3.2013	10,50	27.5.2013	-30,37
FNVC-R-A	Finvest Corp d. d.	94,99	19.4.2013	70,00	31.5.2013	-26,31
RZVI-R-A	Razvitak d.d.	44,44	12.3.2013	32,75	29.5.2013	-26,31
JDPL-R-A	Jadroplov d.d.	79,99	29.4.2013	61,36	31.5.2013	-23,29
FMPS-R-A	ZIF Fima Proprius d.d.	15,00	24.4.2013	12,00	31.5.2013	-20,00
KSST-R-A	Kaštelanski staklenici d.d.	500,00	29.4.2013	400,00	31.5.2013	-20,00
BLKL-R-A	Bilokalnik-IPA d.d.	88,00	20.2.2013	71,00	13.5.2013	-19,32
PIVK-R-A	PIK-Vinkovci d.d.	240,00	26.3.2013	200,00	6.5.2013	-16,67
THNK-R-A	Tehnika d.d.	734,99	29.4.2013	620,01	31.5.2013	-15,64
HBRL-R-A	Hoteli Brela d.d.	22,89	29.4.2013	19,50	9.5.2013	-14,81