



ZAGREBAČKA BURZA  
THE ZAGREB STOCK EXCHANGE

Pregled trgovine  
u trećem tromjesečju 2013.  
godine

Zagreb, listopad 2013. godine

Ovu publikaciju pripremila je i izdala Zagrebačka burza d.d., Zagreb, Ivana Lučića 2a/22 (dalje: Burza).

Publikacija ima za svrhu informiranje javnosti i ne može se ni na koji način smatrati ponudom ili pozivom na kupnju odnosno savjetom o trgovanju ili ulaganju u financijske instrumente niti mišljenjem o povoljnosti ili nepovoljnosti pribavljanja ili prodaje bilo kojeg financijskog instrumenta koji se u njoj navodi, te ista ne može služiti kao zamjena za vlastitu prosudbu i procjenu bilo kojeg korisnika ove publikacije.

Burza ne odgovara za štetu nastalu posljedično korištenju podataka iz ove publikacije.

Burza dozvoljava daljnje korištenje podataka iz ove publikacije uz obavezno navođenje izvora.

Copyright © 2013. Zagrebačka burza d.d.

Zagreb

Ivana Lučića 2a/22

Sva prava pridržana.

# Sadržaj:

<b>1</b>	<b>UVOD</b>	<b>1</b>
1.1	ZAGREBAČKA BURZA U TREĆEM TROMJESEČJU 2013. GODINE	1
<b>2</b>	<b>TRGOVINA</b>	<b>2</b>
2.1	USPOREDBA S PRETHODNIM TROMJESEČJEM	2
2.2	USPOREDBA S PROŠLOM GODINOM	3
2.3	PREGLED TRGOVINE PO MJESECIMA	4
2.4	INDEKSI	5
2.5	PROMET I TRŽIŠNA KAPITALIZACIJA PO SEKTORIMA	7
2.6	DIONICE S NAJVEĆOM TRŽIŠNOM KAPITALIZACIJOM	9
2.7	DIONICE S NAJVEĆOM FREE FLOAT TRŽIŠNOM KAPITALIZACIJOM	10
2.8	DIONICE S NAJVEĆIM PROMETOM	11
2.9	DIONICE S NAJVEĆOM BRZINOM PROMETA	12
2.10	NAJVEĆI DNEVNI PROMET	12
2.11	NAJVEĆE TRANSAKCIJE DIONICAMA UNUTAR KNJIGE PONUDA	12
2.12	PREGLED TRGOVINE DIONICAMA	13
2.13	PREGLED TRGOVINE STRUKTURIRANIM PROIZVODIMA	15
2.14	PREGLED TRGOVINE OBVEZNICAMA	16
2.15	PREGLED TRGOVINE KOMERCIJALNIM ZAPISIMA	17
2.16	PREGLED OTC TRGOVINE	18
<b>3</b>	<b>ČLANOVI</b>	<b>19</b>
3.1	RANG LISTA ČLANOVA PREMA PROMETU DIONICA	19
3.2	RANG LISTA ČLANOVA PREMA PROMETU STRUKTURIRANIH PROIZVODA	19
3.3	RANG LISTA ČLANOVA PREMA PROMETU OBVEZNICA	20
3.4	RANG LISTA ČLANOVA PREMA UKUPNOM PROMETU	20
3.5	RANG LISTA ČLANOVA PREMA BROJU TRANSAKCIJA	20
3.6	POPIS DIONICA KOJE IMAJU SPECIJALISTE	21
<b>4</b>	<b>KORPORATIVNE AKCIJE</b>	<b>21</b>
4.1	NOVA UVRŠTENJA	21
4.1.1	<i>Dionice</i>	21
4.1.2	<i>Obveznice</i>	21
4.1.3	<i>Komercijalni zapisi</i>	21
4.2	PRESTANCI UVRŠTENJA	22
4.2.1	<i>Dionice</i>	22
4.2.2	<i>Obveznice</i>	22
4.2.3	<i>Komercijalni zapisi</i>	22
4.3	DODATNA IZDANJA	22
4.4	SMANJENJA TEMELJNOG KAPITALA	23
4.5	PROMJENE NOMINALNE VRIJEDNOSTI DIONICA I POVEĆANJA TEMELJNOG KAPITALA	23
4.6	ISTISKIVANJE MANJINSKIH DIONIČARA	23
4.7	KONVERZIJE DIONICA	24
4.8	PODJELE DIONICA	24
<b>5</b>	<b>POPIS UVRŠTENIH VRIJEDNOSNIH PAPIRA</b>	<b>24</b>
5.1	DIONICE	24
5.2	OBVEZNICE	29
5.3	PRAVA	31

5.4	KOMERCIJALNI ZAPISI .....	31
5.5	STRUKTURIRANI PROIZVODI .....	31

# 1 Uvod

## 1.1 Zagrebačka burza u trećem tromjesečju 2013. godine

Treće tromjesečje 2013. statistički vjerno odražava suzdržanost investitora tijekom ljetnih mjeseci pa je tako promet dionicama unutar knjige ponuda bio -25% slabiji, a strukturiranim proizvodima -34%, dok je dobar promet dužničkih vrijednosnih papira uspio zadržati ukupni promet na korekciji od svega -6,5% u odnosu na usporedivo prethodno razdoblje.

Indeksi su se kretali u rasponu od -5,8% (CROBEXkonstrukt) do čak +14,4% (CROBEXturist). Treći kvartal donio je dvije izvanredne revizije indeksa CROBEXplus, iz kojeg su isključene dionice Riviera Adrie d.d. i Konzuma d.d. zbog skupštinske odluke o povlačenju dionica s Burze, te izvanrednu reviziju CROBEXturista, iz kojeg je također isključena dionica Riviera Adrie d.d.

Redovno su revidirani i obveznički indeksi CROBIS i CROBIStr, kao i CROBEX i CROBEX10: CROBEX su napustile dionice Luke Ploče d.d., Tiska d.d., Viadukta d.d. i Viro tvornice šećera d.d., dok su u sastav indeksa ušle dionice Tehnike d.d. i Uljanik plovidbe d.d.

Iz sastava indeksa CROBEX10 izašao je AD Plastik d.d., a ušao Ledo d.d.

Potpisani su i novi ugovori o obavljanju poslova Specijalista: Erste&Steiermärkische Bank d.d. i Interkapital vrijednosni papiri d.o.o. potpisali su ugovore o obavljanju poslova Specijalista za dionicu Hrvatskog Telekoma d.d., dok će Zagrebačka banka d.d. i Raiffeisenbank Austria d.d. podupirati likvidnost dionice Atlantic Grupe d.d.

Kvartal je optimistično započeo pristupanjem Hrvatske Europskoj uniji, a završio stupanjem na snagu novih Pravila Burze od strane Hrvatske agencije za nadzor financijskih usluga, čime je zaokružen proces usklađenja domaćeg tržišta kapitala s pravnim okvirom Unije.

## Trgovina

### 1.2 Usporedba s prethodnim tromjesečjem

(Tržišna kapitalizacija u milijunima kuna)

	Drugo tromjesečje 2013.	Treće tromjesečje 2013.	% promjene
<b>Promet unutar knjige ponuda</b>			
Dionice	699.281.323	523.180.392	-25,2%
Obveznice	39.956.125	96.826.246	142,3%
Prava	0	0	-
Komercijalni zapisi	0	532.922	-
Strukturirani proizvodi	57.433.325	37.997.073	-33,8%
Blok promet dionica	132.988.016	119.080.699	-10,5%
Blok promet dužničkih v.p.	32.297.342	122.238.467	278,5%
<b>Sveukupni promet</b>	<b>961.956.130</b>	<b>899.855.799</b>	<b>-6,5%</b>
<b>Volumen unutar knjige ponuda</b>			
Dionice	12.435.414	6.962.718	-44,0%
Obveznice	6.951.322	26.791.498	285,4%
Prava	0	0	-
Komercijalni zapisi	0	237.129	-
Strukturirani proizvodi	1.157.012	1.050.469	-9,2%
Blok volumen dionica	8.710.097	500.196	-94,3%
Blok volumen dužničkih v.p.	14.353.000	74.848.580	421,5%
<b>Sveukupni volumen</b>	<b>43.606.845</b>	<b>110.390.590</b>	<b>153,1%</b>
<b>OTC transakcije</b>			
Promet	4.549.249.293	5.671.245.665	24,7%
Volumen	2.868.754.949	3.009.708.072	4,9%
Broj transakcija	523	857	63,9%
CROBEX <sup>®</sup>	1.804,69	1.810,54	0,3%
CROBEX10 <sup>®</sup>	1.019,39	1.025,25	0,6%
CROBEXplus	938,91	940,87	0,2%
CROBEXindustrija	1.084,98	1.124,66	3,7%
CROBEXkonstrukt	746,77	703,10	-5,8%
CROBEXnutris	879,44	849,45	-3,4%
CROBEXtransport	1.035,60	1.080,49	4,3%
CROBEXturist	980,79	1.122,36	14,4%
CROBIS <sup>®</sup>	100,80	100,27	-0,5%
CROBIStr <sup>®</sup>	121,8709	122,8622	0,8%
Ukupni broj transakcija	58.609	52.621	-10,2%
Broj aktivnih vrijednosnih papira	274	250	-8,8%
Broj dana trgovanja	61	64	4,9%

(Tržišna kapitalizacija u milijunima kuna)

	Drugo tromjesečje 2013.	Treće tromjesečje 2013.	% promjene
<b>Tržišna kapitalizacija</b>			
Dionice	132.125,8	124.722,6	-5,6%
Obveznice	60.094,4	65.390,1	8,8%
Strukturirani proizvodi	2.346,7	335,3	-85,7%
<b>Ukupno</b>	<b>194.566,9</b>	<b>190.448,0</b>	<b>-2,1%</b>
<b>Prosječni dnevni</b>			
Promet	15.769.773	14.060.247	-10,8%
Volumen	714.866	1.724.853	141,3%
Broj transakcija	961	822	-14,5%

### 1.3 Usporedba s prošlom godinom

(Tržišna kapitalizacija u milijunima kuna)

	Treće tromjesečje 2012.	Treće tromjesečje 2013.	% promjene
<b>Promet unutar knjige ponuda</b>			
Dionice	522.234.794	523.180.392	0,2%
Obveznice	44.265.521	96.826.246	118,7%
Prava	160	0	-
Komercijalni zapisi	0	532.922	-
Strukturirani proizvodi	1.014.671	37.997.073	3644,8%
Blok promet dionica	80.841.881	119.080.699	47,3%
Blok promet dužničkih v.p.	97.294.272	122.238.467	25,6%
<b>Sveukupni promet</b>	<b>745.651.298</b>	<b>899.855.799</b>	<b>20,7%</b>
<b>Volumen unutar knjige ponuda</b>			
Dionice	8.522.053	6.962.718	-18,3%
Obveznice	10.606.475	26.791.498	152,6%
Prava	160	0	-
Komercijalni zapisi	0	237.129	-
Strukturirani proizvodi	11.607	1.050.469	8950,3%
Blok volumen dionica	2.560.480	500.196	-80,5%
Blok volumen dužničkih v.p.	57.950.000	74.848.580	29,2%
<b>Sveukupni volumen</b>	<b>79.650.775</b>	<b>110.390.590</b>	<b>38,6%</b>
<b>OTC transakcije</b>			
Promet	6.259.746.754	5.671.245.665	-9,4%
Volumen	3.017.006.548	3.009.708.072	-0,2%
Broj transakcija	832	857	3,0%

(Tržišna kapitalizacija u milijunima kuna)

	Treće tromjesečje 2012.	Treće tromjesečje 2013.	% promjene
CROBEX®	1.715,24	1.810,54	5,6%
CROBEX10®	954,50	1.025,25	7,4%
CROBEXplus	922,50	940,87	2,0%
CROBEXindustrija	925,87	1.124,66	21,5%
CROBEXkonstrukt	1.078,63	703,10	-34,8%
CROBEXnutris	882,20	849,45	-3,7%
CROBEXtransport	1.026,29	1.080,49	5,3%
CROBEXturist	752,01	1.122,36	49,2%
CROBIS®	101,81	100,27	-1,5%
CROBIStr®	118,2859	122,8622	3,9%
Ukupni broj transakcija	53.222	52.621	-1,1%
Broj aktivnih vrijednosnih papira	195	250	28,2%
Broj dana trgovanja	64	64	0,0%
<b>Tržišna kapitalizacija</b>			
Dionice	132.667,5	124.722,6	-6,0%
Obveznice	60.443,2	65.390,1	8,2%
Strukturirani proizvodi	47,2	335,3	611,2%
Ukupno	<b>193.157,8</b>	<b>190.448,0</b>	-1,4%
<b>Prosječni dnevni</b>			
Promet	11.650.802	14.060.247	20,7%
Volumen	1.244.543	1.724.853	38,6%
Broj transakcija	832	822	-1,2%

## 1.4 Pregled trgovine po mjesecima

(Tržišna kapitalizacija u milijunima kuna)

Mjesec	Broj transakcija		Volumen		Broj aktivnih vrijednosnih papira	Tržišna kapitalizacija
	Ukupni	Prosječni dnevni	Ukupni	Prosječni dnevni		
Srpanj	18.083	786	17.864.875	776.734	208	198.812,5
Kolovoz	14.696	735	21.783.161	1.089.158	192	195.521,6
Rujan	19.842	945	70.742.554	3.368.693	203	190.448,0
<b>Ukupno</b>	<b>52.621</b>	<b>822</b>	<b>110.390.590</b>	<b>1.724.853</b>	<b>250</b>	

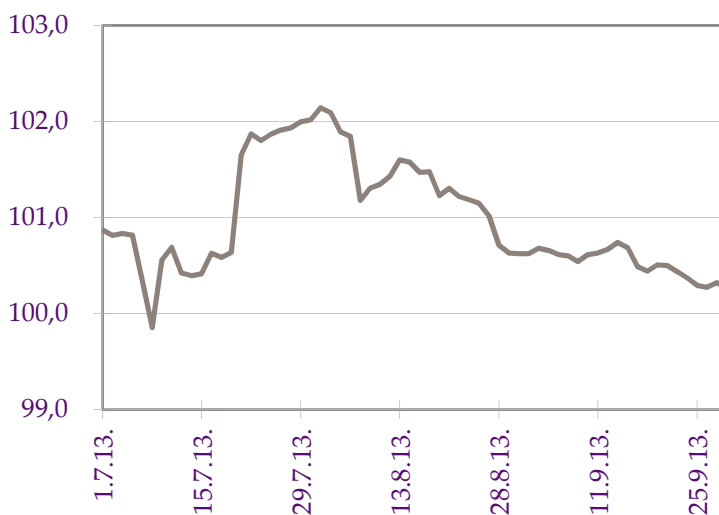
(Promet u milijunima kuna)

Mjesec	Dionice		Obveznice		Strukturirani proizvodi		Ukupni promet
	Promet	Udjel %	Promet	Udjel %	Promet	Udjel %	
Srpanj	278,1	77,1	71,0	19,7	11,7	3,2	360,8
Kolovoz	165,0	81,5	25,8	12,7	11,6	5,7	202,4
Rujan	199,1	59,2	122,8	36,5	14,6	4,4	336,6
<b>Ukupno</b>	<b>642,3</b>	<b>71,4</b>	<b>219,6</b>	<b>24,4</b>	<b>38,0</b>	<b>4,2</b>	<b>899,9</b>

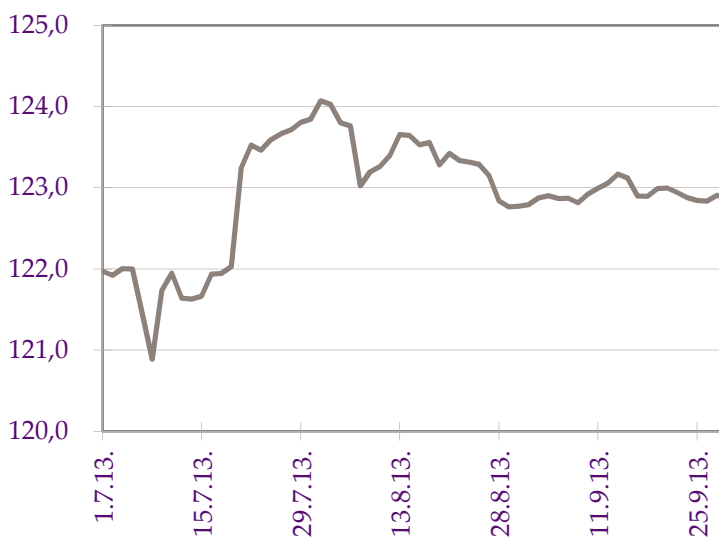


## 1.5 Indeksi

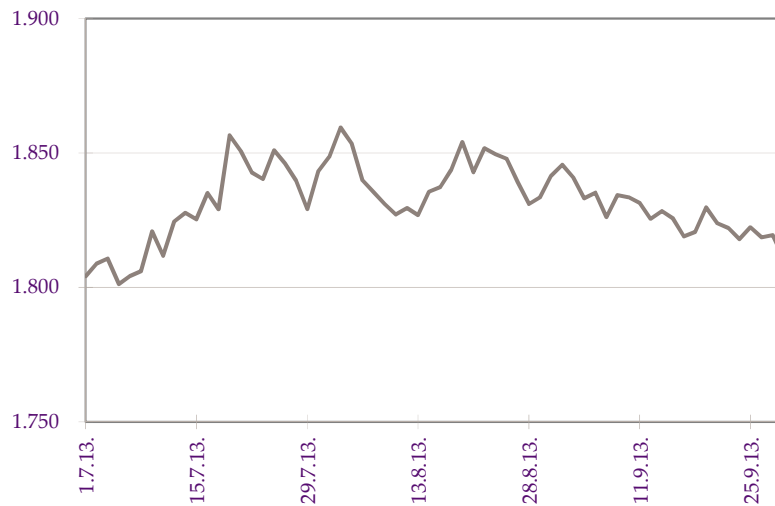
	Najviša	Najniža	Zadnja	Promjena (%)	Volumen	Promet
<b>Dionički indeksi</b>						
CROBEX	1.861,79	1.792,95	1.810,54	0,32%	5.341.417	411.862.871
CROBEX10	1.050,09	1.013,19	1.025,25	0,57%	1.212.173	268.303.015
CROBEXplus	982,04	933,84	940,87	0,21%	5.608.503	444.783.246
CROBEXindustrija	1.149,70	1.073,99	1.124,66	3,66%	842.285	105.262.941
CROBEXkonstrukt	849,06	695,44	703,10	-5,85%	3.137.613	29.453.354
CROBEXnutris	908,47	848,01	849,45	-3,41%	339.441	90.760.955
CROBEXtransport	1.121,93	1.018,52	1.080,49	4,33%	121.667	32.369.056
CROBEXturist	1.149,05	976,99	1.122,36	14,43%	316.762	37.166.781
<b>Obveznički indeksi</b>						
CROBIS	102,14	99,86	100,27	-0,53%	1.372.143.957	2.416.132.167
CROBIStr	124,07	120,89	122,86	0,81%	1.372.143.957	2.416.132.167



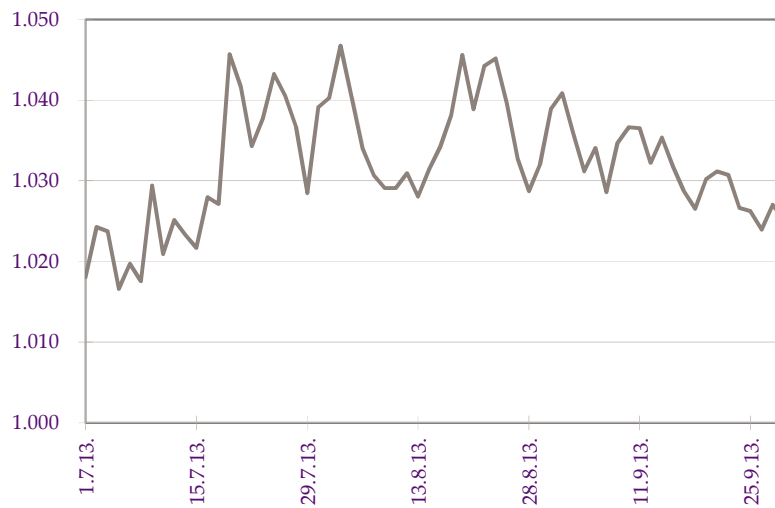
Slika 1: Kretanje obvezničkog indeksa CROBIS®



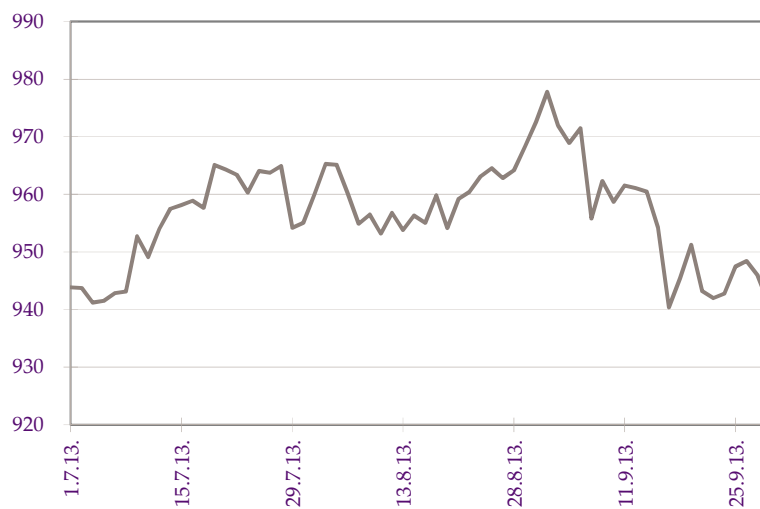
Slika 2: Kretanje obvezničkog indeksa CROBIStr®



Slika 3: Kretanje indeksa CROBEX®



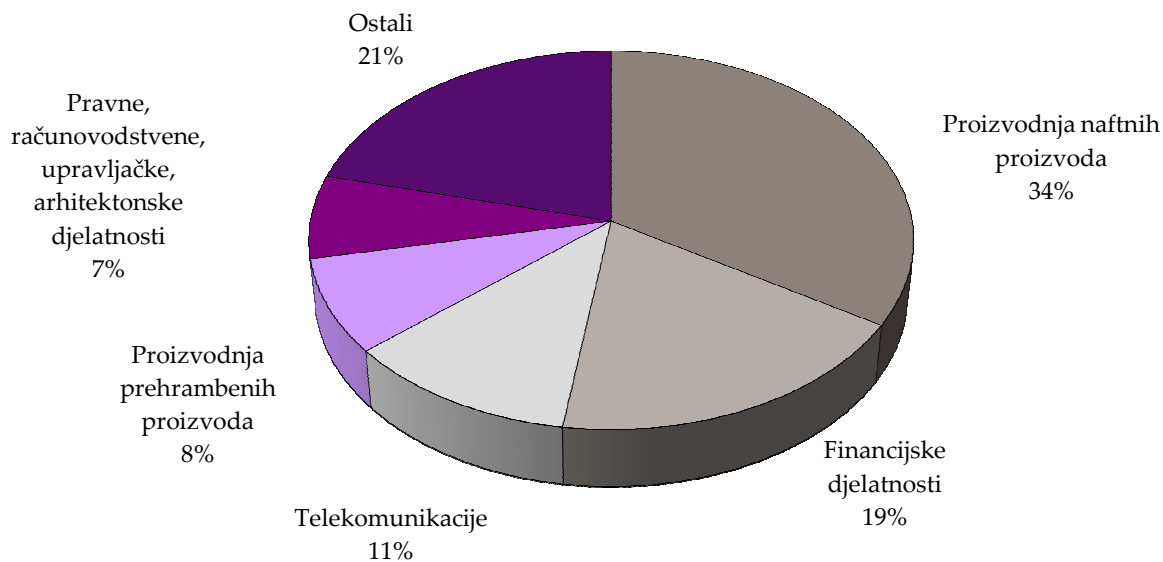
Slika 4: Kretanje indeksa CROBEX10®



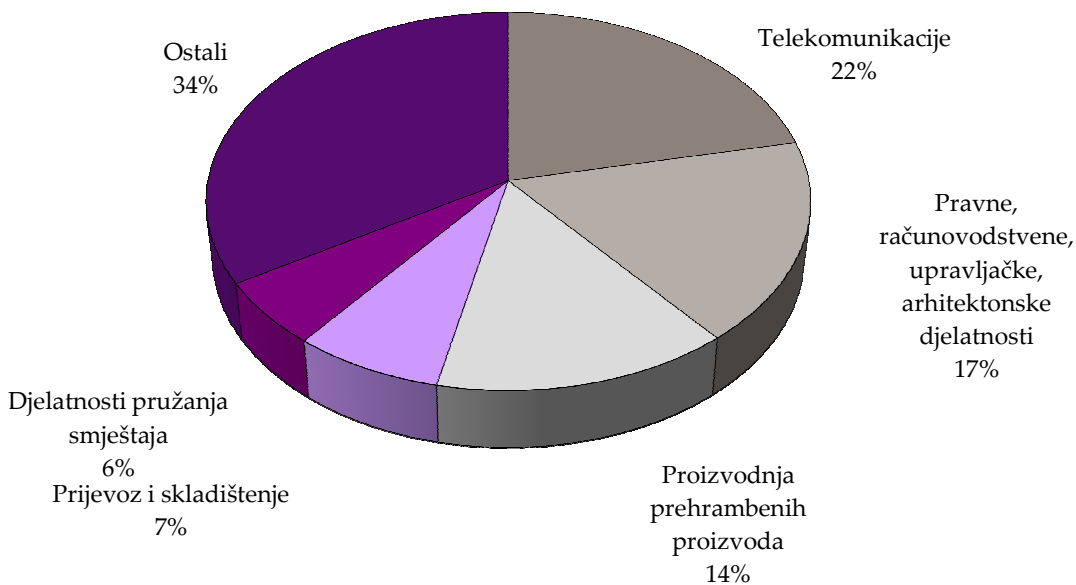
Slika 5: Kretanje indeksa CROBEXplus®

## 1.6 Promet i tržišna kapitalizacija po sektorima

Oznaka	Sektor	Tržišna kapitalizacija (kn)	Promet (kn)
A	Poljoprivreda, šumarstvo i ribarstvo	1.367.198.338	21.958.921
CA	Proizvodnja prehrambenih proizvoda, pića i duhanskih proizvoda	10.041.262.760	75.291.207
CB	Proizvodnja tekstila, odjeće, kože i srodnih proizvoda	82.698.003	2.783.144
CC	Proizvodnja proizvoda od drva i papira, tiskanje	46.691.585	0
CD	Proizvodnja koksa i rafiniranih naftnih proizvoda	42.200.000.000	12.394.530
CE	Proizvodnja kemikalija i kemijskih proizvoda	945.279.623	27.706.192
CF	Proizvodnja osnovnih farmaceutskih proizvoda i farmaceutskih pripravaka	95.652.318	126.188
CG	Proizvodnja proizvoda od gume i plastike te proizvodnja ostalih nemetalnih mineralnih proizvoda	208.615.200	5.064
CH	Proizvodnja osnovnih metala i proizvodnja izrađenih metalnih proizvoda, osim strojeva i opreme	98.903.332	0
CI	Proizvodnja računala te elektroničkih i optičkih proizvoda	2.002.042.120	26.800.177
CJ	Proizvodnje električne opreme	2.807.257.431	13.080.947
CK	Proizvodnja strojeva i opreme d.n.	0	0
CL	Proizvodnja transportne opreme	628.361.394	18.129.616
CM	Ostala prerađivačka industrija, popravak i instaliranje strojeva i opreme	61.649.960	70.507
E	Opskrba vodom; uklanjanje otpadnih voda, gospodarenje otpadom	0	
F	Građevinarstvo	542.971.319	16.735.542
G	Trgovina na veliko i na malo; popravak motornih vozila i motocikala	3.497.012.082	17.594.478
H	Prijevoz i skladištenje	4.777.457.912	37.898.426
I	Djelatnosti pružanja smještaja te pripreme i usluživanja hrane	8.197.852.732	29.475.234
JA	Izdavačke djelatnosti, filmska djelatnost i djelatnosti snimanja zvučnih zapisa te djelatnosti emitiranja programa	150.165.107	6.679
JB	Telekomunikacije	14.282.269.826	113.359.502
K	Financijske djelatnosti i djelatnosti osiguranja	23.057.129.314	11.421.796
L	Poslovanje nekretninama	186.804.856	1.979.913
MA	Pravne, računovodstvene, upravljačke, arhitektonske djelatnosti i inženjerstvo te tehničko ispitivanje i analiza	8.875.873.216	90.776.575
MB	Znanstveno istraživanje i razvoj	94.470.925	3.748.537
N	Administrativne i pomoćne uslužne djelatnosti	19.614.445	4.779
R	Umjetnost, zabava i rekreacija	455.346.000	1.832.439
	<b>UKUPNO</b>	<b>124.722.579.796</b>	<b>523.180.392</b>



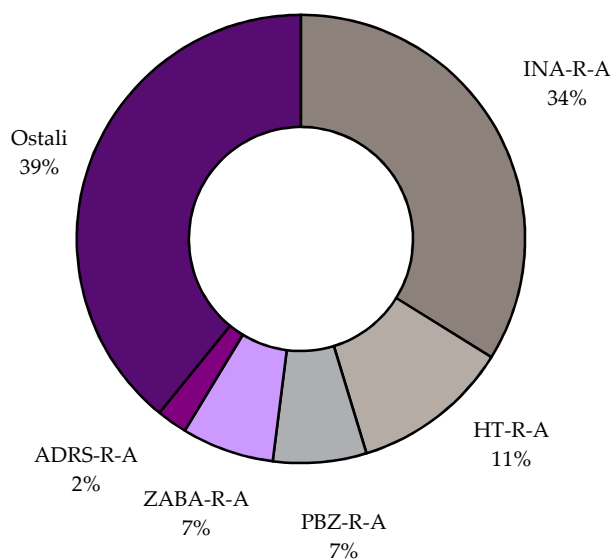
Slika 6: Sektori s najvećom tržišnom kapitalizacijom



Slika 7: Sektori s najvećim prometom

## 1.7 Dionice s najvećom tržišnom kapitalizacijom

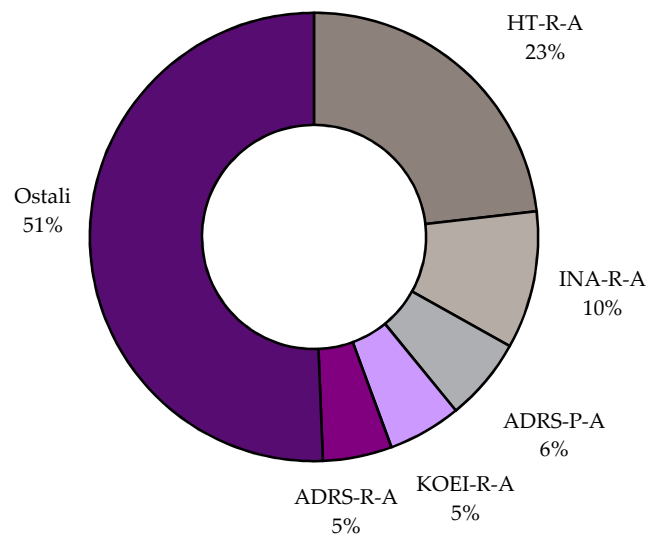
Oznaka	Izdavatelj	Tržišna kapitalizacija (HRK mil)	Udjel (%)	Kumulativ (%)	
1	INA-R-A	Ina d.d.	42.200,0	33,8	33,8
2	HT-R-A	HT d.d.	14.265,0	11,4	45,3
3	PBZ-R-A	PBZ d.d.	8.392,9	6,7	52,0
4	ZABA-R-A	Zagrebačka banka d.d.	8.326,3	6,7	58,7
5	ADRS-R-A	Adris Grupa d.d.	2.743,9	2,2	60,9
6	LEDO-R-A	Ledo d.d.	2.476,8	2,0	62,9
7	JNAF-R-A	Janaf d.d.	2.307,5	1,9	64,7
8	ATGR-R-A	Atlantic Grupa d.d.	2.167,3	1,7	66,5
9	CROS-R-A	Croatia osiguranje d.d.	2.060,9	1,7	68,1
10	ERNT-R-A	Ericsson Nikola Tesla d.d.	1.990,8	1,6	69,7
	Ostali		37.791,1	30,3	100,0
	<b>Ukupno</b>		<b>124.722,6</b>		



Slika 8: Struktura tržišne kapitalizacije

## 1.8 Dionice s najvećom free float tržišnom kapitalizacijom

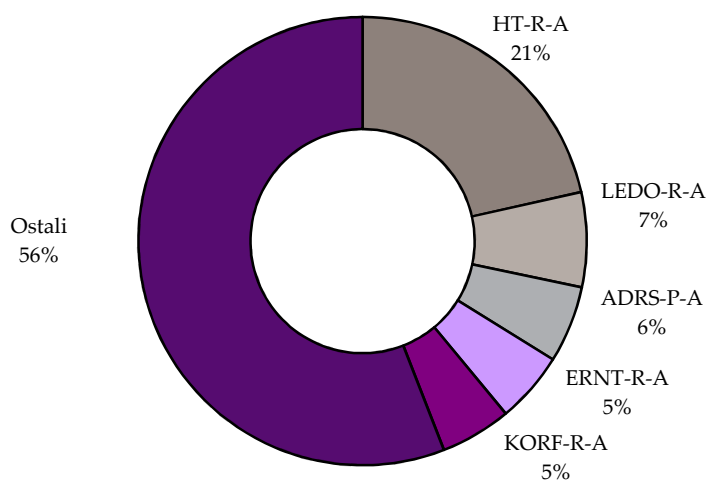
	Oznaka	Izdavatelj	Free float (%)	Free float ržišna kapitalizacija (HRK mil)	Udjel (%)	Kumulativ (%)
1	HT-R-A	HT d.d.	42,0	5.991,3	23,2	23,2
2	INA-R-A	Ina d.d.	6,1	2.565,8	9,9	33,1
3	ADRS-P-A	Adris Grupa d.d.	85,8	1.554,0	6,0	39,1
4	KOEI-R-A	Končar - Elektroindustrija d.d.	74,8	1.365,1	5,3	44,4
5	ADRS-R-A	Adris Grupa d.d.	47,0	1.288,8	5,0	49,4
6	LEDO-R-A	Ledo d.d.	44,7	1.107,1	4,3	53,6
7	ERNT-R-A	Ericsson Nikola Tesla d.d.	50,8	1.010,3	3,9	57,6
8	PODR-R-A	Podravka d.d.	68,7	930,9	3,6	61,2
9	ATGR-R-A	Atlantic Grupa d.d.	26,3	570,4	2,2	63,4
10	KORF-R-A	Valamar Adria Holding d.d.	40,1	473,5	1,8	65,2
		Ostali		8.999,6	34,8	100,0
		<b>Ukupno</b>		<b>25.856,8</b>		



Slika 9: Struktura free float tržišne kapitalizacije

## 1.9 Dionice s najvećim prometom

	Oznaka	Izdavatelj	Promet (HRK)	Udjel (%)	Kumulativ (%)
1	HT-R-A	HT d.d.	112.342.452	21,5	21,5
2	LEDO-R-A	Ledo d.d.	35.733.180	6,8	28,3
3	ADRS-P-A	Adris Grupa d.d.	29.027.480	5,5	33,9
4	ERNT-R-A	Ericsson Nikola Tesla d.d.	26.774.527	5,1	39,0
5	KORF-R-A	Valamar Adria Holding d.d.	26.773.679	5,1	44,1
6	ADPL-R-A	AD Plastik d.d.	18.125.266	3,5	47,6
7	PTKM-R-A	Petrokemija d.d.	16.333.840	3,1	50,7
8	ATPL-R-A	Atlantska plovidba d.d.	15.024.537	2,9	53,5
9	INA-R-A	Ina d.d.	12.394.530	2,4	55,9
10	BLJE-R-A	Belje d.d.	12.059.971	2,3	58,2
		Ostali	218.590.930	41,8	100,0
		<b>Ukupno</b>	<b>523.180.392</b>		



Slika 10: Struktura prometa dionicama

## 1.10 Dionice s najvećom brzinom prometa

	Oznaka	Izdavatelj	Promet (kn)	Tržišna kapitalizacija (kn)	Brzina prometa (%)
1	CEBA-P-A	Centar banka d.d.	24.672	56.875	43,4%
2	INGR-R-A	Ingra d.d.	10.452.704	45.376.420	23,0%
3	MGMA-R-A	Magma d.d.	696.566	5.020.385	13,9%
4	DIOK-R-A	Dioki d.d.	11.023.856	109.135.566	10,1%
5	VART-R-1	Varteks d. d.	2.779.642	31.059.449	8,9%
6	DLKV-R-A	Dalekovod d.d.	5.528.556	71.681.625	7,7%
7	BD62-R-A	Badel 1862 d.d.	827.178	13.447.655	6,2%
8	IGH-R-A	Institut IGH d.d.	2.748.602	45.701.410	6,0%
9	OPTE-R-A	OT-Optima telekom d.d.	1.017.051	17.287.029	5,9%
10	HTPK-R-A	HTP Korčula d.d.	1.524.257	26.487.899	5,8%

## 1.11 Najveći dnevni promet

	Datum	Dnevni promet (kn)
1	11.7.2013	68.335.486
2	23.9.2013	34.639.226
3	26.9.2013	33.415.241
4	19.7.2013	31.100.701
5	17.7.2013	29.872.542
6	23.7.2013	27.944.538
7	22.8.2013	27.411.973
8	11.9.2013	25.956.169
9	10.9.2013	22.866.938
10	15.7.2013	21.106.270

## 1.12 Najveće transakcije dionicama unutar knjige ponuda

	Datum	Oznaka	Izdavatelj	Promet (kn)	Cijena (kn)	Količina
1	22.8.2013	LEDO-R-A	Ledo d.d.	8.000.000	8.000,00	1.000
2	22.8.2013	LEDO-R-A	Ledo d.d.	5.280.000	8.000,00	660
3	22.8.2013	LEDO-R-A	Ledo d.d.	4.800.000	8.000,00	600
4	19.7.2013	HT-R-A	HT d.d.	4.172.675	185,00	22.555
5	22.7.2013	ZVZD-R-A	Zvijezda d.d.	3.470.400	3.600,00	964
6	19.8.2013	HT-R-A	HT d.d.	2.466.100	176,15	14.000
7	12.9.2013	KOEL-R-A	Končar - Elektroindustrija d.d.	2.160.000	720,00	3.000
8	31.7.2013	ADRS-R-A	Adris Grupa d.d.	2.058.710	310,00	6.641
9	19.8.2013	ADRS-P-A	Adris Grupa d.d.	1.649.621	280,50	5.881
10	22.8.2013	LEDO-R-A	Ledo d.d.	1.600.000	8.000,00	200



## 1.13 Pregled trgovine dionicama

(Cijene i promet u kunama, tržišna kapitalizacija u milijunima kuna)

R. br.	Oznaka	Najviša	Najniža	Zadnja	Datum zadnje	Promjena cijene (%)	Volumen	Promet	Tržišna kapitalizacija
<b>Službeno tržište</b>									
1	ADPL-R-A	126,87	118,50	124,90	30.9.2013	4,3	147.487	18.125.266	524,5
2	ATGR-R-A	692,49	570,00	650,00	30.9.2013	13,8	16.087	10.575.365	2.167,3
3	CROS-P-A	7.100,00	6.700,00	6.900,00	27.9.2013	-2,1	38	262.326	60,4
4	CROS-R-A	7.224,90	6.128,05	6.700,00	30.9.2013	-2,3	378	2.555.888	2.060,9
5	DLKV-R-A	38,40	20,76	25,00	30.9.2013	23,5	187.352	5.528.556	71,7
6	HT-R-A	185,99	169,00	174,20	30.9.2013	-2,3	634.358	112.342.452	14.265,0
7	IGH-R-A	234,77	162,12	173,00	30.9.2013	-6,5	13.878	2.748.602	45,7
8	INA-R-A	4.350,00	4.035,00	4.220,00	30.9.2013	-1,9	2.904	12.394.530	42.200,0
9	INGR-R-A	4,28	2,96	3,35	30.9.2013	4,7	2.878.601	10.452.704	45,4
10	KOEI-R-A	740,00	688,25	710,00	30.9.2013	-0,7	11.467	8.187.551	1.826,2
11	LEDO-R-A	8.225,00	7.615,00	7.890,00	30.9.2013	1,9	4.486	35.733.180	2.476,8
12	LKPC-R-A	548,14	445,00	463,98	30.9.2013	-5,9	18.190	9.089.252	196,2
13	MDKA-R-A	7.300,00	6.400,00	7.300,00	30.9.2013	12,3	55	399.400	220,4
14	MGMA-R-A	2,16	1,00	1,03	30.9.2013	-46,4	479.438	696.566	5,0
15	OPTE-R-A	8,38	6,00	6,13	26.9.2013	-24,3	145.661	1.017.051	17,3
16	PODR-R-A	274,00	231,71	250,00	30.9.2013	6,4	30.230	7.457.689	1.355,0
17	PTKM-R-A	229,50	186,03	206,00	30.9.2013	4,1	78.585	16.333.840	688,3
18	ULPL-R-A	198,85	170,00	179,23	30.9.2013	-2,1	18.500	3.358.593	104,0
19	ULJN-R-A	46,00	40,00	40,50	27.9.2013	-3,6	289	12.680	135,9
20	VART-R-1	19,21	10,82	16,17	30.9.2013	-6,5	174.390	2.779.642	31,1
21	VERN-R-A	49,45	42,60	43,30	26.9.2013	-5,8	2.187	97.790	79,9
22	VIRO-R-A	671,00	600,01	605,10	27.9.2013	-1,2	17.444	10.661.791	839,1
<b>Redovito tržište</b>									
23	ACI-R-A	4.399,98	3.475,00	4.100,00	30.9.2013	17,8	473	1.832.439	455,3
24	ADRS-P-A	288,00	263,20	267,00	30.9.2013	-5,3	105.133	29.027.480	1.811,4
25	ADRS-R-A	325,00	285,00	285,35	30.9.2013	-12,5	30.506	9.289.083	2.743,9
26	AMDN-R-A	78,00	44,95	62,39	24.9.2013	56,0	1.257	61.628	47,8
27	ARNT-R-A	209,00	146,33	187,02	30.9.2013	23,1	25.164	4.642.073	408,2
28	ATLN-R-A	62,50	52,50	56,00	30.9.2013	0,8	34.838	1.979.913	186,8
29	ATLS-R-A	10,30	5,55	10,30	18.9.2013	85,6	602	4.779	19,6
30	ATPL-R-A	398,70	300,28	362,63	30.9.2013	13,0	43.086	15.024.537	506,1
31	AUHR-R-A	319,95	265,00	319,95	30.9.2013	10,3	2.274	653.364	160,0
32	BD62-R-A	20,96	15,05	17,88	24.9.2013	2,2	45.919	827.178	13,4
33	BLJE-R-A	70,00	56,02	56,98	30.9.2013	-16,5	191.667	12.059.971	468,1
34	BPBA-R-A	11,20	5,06	5,20	25.9.2013	-53,6	18.891	147.078	9,3
35	BRIN-R-A	12,05	12,01	12,01	30.9.2013	-7,5	3.845	46.241	6,1
36	CEBA-P-A	32,99	0,91	0,91	27.9.2013	-97,2	3.352	24.672	0,1
37	CEBA-R-A	29,99	21,00	21,00	2.9.2013	-67,7	486	11.488	6,0
38	CKML-R-A	3.301,00	3.150,02	3.201,40	27.9.2013	-1,5	163	529.094	336,1
39	CRAL-R-A	115,01	113,00	115,01	18.9.2013	-11,5	68	7.767	566,3
40	CRLI-R-A	2.999,00	2.999,00	2.999,00	4.9.2013	46,3	1	2.999	435,1
41	DDJH-R-A	77,78	55,32	64,29	30.9.2013	-13,1	160.006	10.330.688	208,1
42	DIOK-R-A	31,00	19,56	27,00	30.9.2013	22,7	422.136	11.023.856	109,1
43	ELKL-R-A	30,00	25,00	30,00	23.9.2013	1,4	28	715	2,5
44	ELKP-R-A	899,90	421,00	789,90	26.9.2013	107,9	432	226.108	70,9
45	ELPR-R-A	15,00	5,90	15,00	4.9.2013	122,9	1.151	9.379	5,0
46	ERNT-R-A	1.576,00	1.433,01	1.495,00	30.9.2013	3,0	17.692	26.774.527	1.990,8
47	FMP5-R-A	12,94	11,00	12,94	10.9.2013	-0,4	2.075	23.323	25,9
48	FNVC-R-A	72,90	48,00	51,00	24.9.2013	-26,9	1.276	70.507	31,5
49	FRNK-R-A	516,00	450,55	501,04	30.9.2013	7,9	8.183	4.076.716	214,0
50	HBRL-R-A	50,00	4,00	7,10	27.9.2013	-63,6	47.795	323.257	101,9
51	HCRC-R-A	150,00	95,00	150,00	25.9.2013	87,5	747	92.571	222,2

R. br.	Oznaka	Najviša	Najniža	Zadnja	Datum zadnje	Promjena cijene (%)	Volumen	Promet	Tržišna kapitalizacija
52	HCVT-R-A	304,99	181,00	304,99	30.9.2013	73,3	23.451	6.043.257	187,3
53	HDEL-R-A	109,58	95,00	101,07	30.9.2013	-0,5	35.043	3.554.213	63,1
54	HGSP-R-A	2,22	1,02	1,02	13.8.2013	-28,7	3.054	5.895	0,3
55	HIMR-R-A	244,91	196,56	229,89	30.9.2013	15,0	7.342	1.610.743	146,2
56	HMAM-R-A	187,95	175,00	186,00	25.9.2013	0,5	5.092	908.548	208,2
57	HMDN-R-A	100,06	49,99	100,06	27.9.2013	92,4	1.622	91.445	39,4
58	HMST-R-A	144,58	120,02	122,02	26.9.2013	-1,6	5.109	670.608	62,9
59	HPB-R-A	2.090,00	1.464,50	1.561,00	30.9.2013	7,7	291	470.481	928,5
60	HPDG-R-A	33,00	20,00	28,22	30.9.2013	4,9	2.162	51.047	10,3
61	HTCP-R-A	130,00	114,50	130,00	30.9.2013	15,0	578	68.789	71,3
62	HTPK-R-A	69,40	35,50	61,97	30.9.2013	41,2	26.746	1.524.257	26,5
63	HUPZ-R-A	1.250,00	1.094,00	1.230,00	30.9.2013	13,7	1.305	1.556.160	557,6
64	HZVG-R-A	44,99	16,01	44,74	27.9.2013	141,8	2.215	66.702	13,5
65	IKBA-R-A	950,00	900,00	950,00	23.9.2013	-3,1	226	207.629	137,7
66	ILRA-R-A	395,00	340,00	395,00	13.8.2013	61,2	16	5.935	98,5
67	IMZV-R-A	87,00	70,00	70,00	27.9.2013	-30,0	367	28.398	15,8
68	INDG-R-A	154,87	71,00	74,99	27.9.2013	-53,1	7.247	752.497	33,9
69	IPKK-R-A	208,99	178,62	185,01	30.9.2013	-7,0	6.538	1.250.727	132,3
70	JAKT-R-A	17,00	12,01	12,01	13.9.2013	-29,4	313	4.327	9,5
71	JDBA-R-A	1.199,91	1.000,00	1.199,91	30.9.2013	-7,7	373	374.185	143,5
72	JDGT-R-A	699,98	660,01	696,00	30.9.2013	2,4	898	606.211	77,1
73	JDOS-R-A	3.094,50	2.650,95	3.094,50	30.9.2013	9,9	293	852.720	386,8
74	JDPL-R-A	82,33	60,31	74,99	30.9.2013	22,3	11.739	825.230	122,7
75	JDRA-R-A	628,00	505,00	535,00	27.9.2013	7,0	2.671	1.531.451	177,9
76	JMNC-R-A	66.999,66	54.899,00	60.000,00	30.9.2013	12,1	44	2.625.918	1.327,6
77	JNAF-R-A	2.399,99	2.290,00	2.290,01	26.9.2013	-0,1	286	659.248	2.307,5
78	KABA-R-A	25,05	16,11	19,94	30.9.2013	-20,2	1.671	34.901	26,7
79	KABZ-R-A	140,01	140,01	140,01	20.9.2013	27,3	1	140	261,2
80	KNZM-R-A	146,80	113,00	129,98	26.9.2013	-7,2	22.334	3.060.005	2.950,9
81	KODT-P-A	1.095,00	999,00	1.020,00	30.9.2013	2,3	2.008	2.092.682	62,7
82	KODT-R-A	1.228,00	1.063,04	1.100,00	27.9.2013	2,3	1.397	1.590.646	213,6
83	KOES-R-A	300,00	250,00	275,00	20.9.2013	-19,1	480	134.122	35,8
84	KOKA-R-A	190,00	150,51	189,99	13.9.2013	26,7	4.230	699.793	171,6
85	KORF-R-A	166,80	145,73	158,00	30.9.2013	7,9	169.091	26.773.679	1.179,8
86	KRAS-R-A	406,99	391,00	400,00	30.9.2013	0,0	13.642	5.447.590	549,4
87	KSST-R-A	425,00	325,00	330,00	30.9.2013	-17,8	903	332.287	37,5
88	KTJV-R-A	16,97	14,99	14,99	23.9.2013	-4,1	10.190	161.515	85,8
89	LKRI-R-A	123,91	107,10	112,70	27.9.2013	-6,2	29.866	3.412.196	674,0
90	LPLH-R-A	64,94	37,05	48,10	30.9.2013	20,4	9.853	473.855	31,9
91	LRH-R-A	2.499,97	2.181,00	2.398,00	30.9.2013	4,4	582	1.348.213	725,7
92	LURA-R-A	380,02	350,00	350,00	13.9.2013	-2,8	152	55.424	1.050,0
93	LVCV-R-A	136,10	107,02	132,87	23.9.2013	24,2	3.756	477.279	63,5
94	MAIS-R-A	93,00	78,02	89,00	30.9.2013	10,8	8.982	768.987	974,0
95	MLNR-R-A	399,99	360,00	360,00	12.8.2013	0,0	147	54.880	70,3
96	PBZ-R-A	489,50	430,00	440,00	30.9.2013	-8,3	4.107	1.830.957	8.392,9
97	PDBA-R-A	325,02	250,00	250,00	10.9.2013	-23,3	512	158.795	167,2
98	PIKR-R-A	180,00	180,00	180,00	5.9.2013	0,0	6	1.080	42,0
99	PKMI-R-A	710,00	702,35	710,00	25.9.2013	1,0	223	157.066	68,3
100	PLAG-R-A	2.500,00	2.200,38	2.490,00	27.9.2013	8,3	623	1.503.353	1.360,3
101	PLJK-R-A	19,41	19,41	19,41	11.7.2013	-5,9	174	3.377	20,5
102	PUNT-R-A	0,65	0,52	0,52	25.9.2013	-24,6	5.775	3.502	0,7
103	QUNE-R-A	25,50	18,01	18,01	17.9.2013	-37,9	1.455	32.818	40,6
104	RIVP-R-A	14,59	13,20	13,60	14.8.2013	-6,2	165.232	2.358.554	1.449,0
105	RIZO-R-A	30,00	30,00	30,00	23.9.2013	-0,5	855	25.650	11,2
106	SAPN-R-A	180,00	170,00	170,00	30.9.2013	-2,9	1.878	326.955	112,0
107	SDBA-R-A	71,00	71,00	71,00	26.7.2013	-11,3	45	3.195	33,5
108	SLDM-R-A	23,44	20,79	20,79	31.7.2013	-33,0	308	6.679	108,5
109	SLPF-R-A	39,00	28,96	32,25	30.9.2013	11,2	54.875	1.837.981	107,9
110	SLRS-R-A	698,00	450,00	595,01	27.9.2013	26,8	4.048	2.275.710	367,5

R. br.	Oznaka	Najviša	Najniža	Zadnja	Datum zadnje	Promjena cijene (%)	Volumen	Promet	Tržišna kapitalizacija
111	SMNS-R-A	621,00	440,01	621,00	27.9.2013	41,1	1.344	719.062	587,4
112	SNBA-R-A	52,89	40,00	40,00	23.9.2013	-25,9	1.286	53.940	36,8
113	SUNH-R-A	25,89	20,91	23,00	27.9.2013	-11,9	1.547	36.318	168,2
114	TEP-R-A	11,33	9,01	11,33	14.8.2013	-46,0	319	2.999	4,3
115	THNK-R-A	717,27	585,06	600,00	30.9.2013	-6,1	4.448	2.965.190	113,7
116	TISK-R-A	214,25	180,00	195,00	30.9.2013	-8,9	8.483	1.719.945	465,4
117	TKPR-R-A	300,00	250,00	285,00	30.9.2013	11,8	520	138.194	23,3
118	TNPL-R-A	329,47	271,05	302,99	30.9.2013	0,6	15.124	4.441.516	189,8
119	TOZ-R-A	50,00	35,00	35,00	27.9.2013	-65,0	538	21.540	7,0
120	TRFM-R-A	100,01	100,00	100,01	18.7.2013	0,0	71	7.100	3,6
121	TUHO-R-A	1.420,00	1.250,03	1.400,00	27.9.2013	7,7	1.390	1.926.234	552,7
122	VDKT-R-A	374,77	276,04	284,98	30.9.2013	-6,6	11.044	3.451.591	130,2
123	VIS-R-A	19,00	19,00	19,00	30.7.2013	65,2	37	703	9,8
124	VLBT-R-A	7,52	7,50	7,50	5.9.2013	-9,0	3.155	23.700	5,1
125	VLEN-R-B	7,50	7,50	7,50	29.7.2013	-16,7	580	4.350	103,8
126	VPIK-R-A	138,88	109,08	109,09	30.9.2013	-14,1	58.444	7.242.355	164,2
127	ZABA-R-A	32,00	26,00	26,00	30.9.2013	-18,0	80.862	2.344.908	8.326,3
128	ZLAR-R-A	9,70	9,50	9,50	9.9.2013	-2,8	736	7.043	6,9
129	ZTNJ-R-A	197,99	165,00	183,00	27.9.2013	7,0	687	119.492	37,6
130	ZVCV-R-A	71,20	56,42	56,42	30.9.2013	-18,2	481	29.497	17,4
131	ZVZD-R-A	3.939,77	3.500,00	3.899,94	30.9.2013	5,7	1.683	6.118.251	391,0
<b>MTP - Fortis</b>									
1	BCIN-R-A	342,00	250,00	292,91	26.9.2013	17,2	3.722	999.935	48,8
2	BRBA-P-A	3.500,10	3.500,00	3.500,01	20.9.2013	0,0	20	70.000	8,9
3	EHOS-R-A	2.000,12	2.000,12	2.000,12	18.9.2013	-55,1	20	40.002	610,1
4	EPLT-R-A	770,00	770,00	770,00	24.7.2013	4,1	1.900	1.463.000	342,1
5	GBRT-R-A	550,00	550,00	550,00	19.8.2013	0,0	10	5.500	37,5
6	HDBK-R-A	165,01	165,01	165,01	3.7.2013	-0,9	10	1.650	291,2
7	HMNS-R-A	24,50	24,50	24,50	19.8.2013	0,0	100	2.450	32,9
8	HRDH-R-A	126,00	85,00	114,90	23.9.2013	-10,6	139	14.170	96,8
9	INFS-R-A	179,00	170,00	170,00	22.8.2013	-14,6	235	41.300	9,1
10	ISAU-R-A	21,29	21,29	21,29	26.7.2013	-19,2	1	21	1,8
11	KOSN-R-A	998,00	950,01	977,00	20.9.2013	-2,2	115	112.723	38,3
12	KOTR-P-A	1.360,30	1.250,00	1.253,00	23.9.2013	-16,5	293	375.284	34,0
13	OPEK-R-A	178,00	178,00	178,00	24.7.2013	-7,6	13	2.314	91,8
14	PRFC-R-A	26,99	18,27	23,00	27.9.2013	18,4	34.437	805.007	90,0
15	RZVI-R-A	55,00	55,00	55,00	24.7.2013	67,9	50	2.750	116,8
16	SNHO-R-A	162,13	145,00	150,00	30.9.2013	2,0	10.598	1.614.993	400,5
17	TDZ-R-A	2.300,00	2.300,00	2.300,00	11.9.2013	0,0	108	248.400	747,1
18	TSHC-R-A	8.500,00	8.500,00	8.500,00	26.8.2013	-0,6	3	25.500	115,2
19	VLHO-R-A	108,74	90,21	100,00	30.9.2013	8,1	22.492	2.256.832	629,6

## 1.14 Pregled trgovine strukturiranim proizvodima

(Cijene i promet u kunama, tržišna kapitalizacija u milijunima kuna)

R. br.	Oznaka	Najviša	Najniža	Zadnja	Datum zadnje	Promjena cijene (%)	Volumen	Promet	Tržišna kapitalizacija
<b>MTF - Alter</b>									
1	EGB-S-GLD1	751,50	722,70	751,50	17.9.2013	6,4	13	9.482	751,5
2	EGB-S-LBU1	108,79	66,90	85,50	24.9.2013	-1,0	8.640	741.393	21,4
3	EGB-S-LBU3	69,30	58,70	69,30	27.9.2013	17,5	300	19.583	17,3
4	EGB-S-LBU4	46,40	31,60	46,40	27.9.2013	46,8	2.328	88.924	11,6
5	EGB-S-LDX1	142,65	97,05	142,65	11.9.2013	11,3	224	27.339	35,7
6	EGB-S-LDX2	132,20	55,95	127,60	20.9.2013	82,3	133.028	11.562.626	31,9

R. br.	Oznaka	Najviša	Najniža	Zadnja	Datum zadnje	Promjena cijene (%)	Volumen	Promet	Tržišna kapitalizacija
7	EGB-S-LDX5	117,20	102,20	102,20	30.9.2013	-11,9	700	77.420	25,6
8	EGB-S-LDX6	95,20	88,70	88,70	25.9.2013	-6,7	290	26.281	22,2
9	EGB-S-LDX7	78,00	63,30	64,20	30.9.2013	-5,6	15.123	1.071.389	16,1
10	EGB-S-LGD3	181,20	84,40	136,70	27.9.2013	62,0	5.485	684.763	1,4
11	EGB-S-LGD4	272,10	207,10	208,30	24.9.2013	-23,4	572	128.539	20,8
12	EGB-S-LHT1	2,35	1,95	1,95	12.7.2013	-28,3	7.599	15.203	0,4
13	EGB-S-LHT2	5,01	4,23	4,23	20.8.2013	-10,0	10.646	52.943	0,8
14	EGB-S-LSL3	38,20	18,20	33,80	26.9.2013	67,3	4.804	158.924	16,9
15	EGB-S-LSL4	39,80	16,60	20,29	30.9.2013	22,2	10.645	273.675	10,1
16	EGB-S-LSP1	14,60	14,50	14,60	23.8.2013	23,7	1.195	17.402,0	14,6
17	EGB-S-LSP2	13,00	7,40	11,40	24.9.2013	96,6	71.712	693.806	11,4
18	EGB-S-LSP4	14,60	12,40	12,40	30.9.2013	-15,1	4.600	62.445	12,4
19	EGB-S-LWL1	160,60	85,50	158,00	6.9.2013	92,4	2.667	370.866	39,5
20	EGB-S-LWL2	116,90	68,50	68,50	30.9.2013	-21,8	7.816	714.063	17,1
21	EGB-S-LWL3	75,00	38,10	38,10	30.9.2013	-39,4	4.456	244.884	9,5
22	EGB-S-SBU1	87,40	76,30	87,40	19.8.2013	10,6	214	18.048	21,9
23	EGB-S-SBU2	74,80	35,40	50,70	30.9.2013	-10,7	4.171	202.934	12,7
24	EGB-S-SBU3	22,90	7,65	7,65	26.9.2013	-66,6	6.815	109.245	1,9
25	EGB-S-SDX3	114,50	45,30	58,00	30.9.2013	-44,2	73.975	4.940.521	14,5
26	EGB-S-SDX4	91,65	26,50	27,40	18.9.2013	-62,7	140.492	6.820.647	6,9
27	EGB-S-SEG1	39,10	34,20	35,60	5.9.2013	4,1	600	22.134	3,6
28	EGB-S-SGD2	248,90	136,31	181,50	23.9.2013	-28,7	3.538	645.262	18,2
29	EGB-S-SGD3	95,90	41,00	41,00	23.8.2013	-57,2	140	9.196	4,1
30	EGB-S-SGD4	126,00	110,10	123,00	30.9.2013	11,7	484	57.685	12
31	EGB-S-SHT1	5,80	4,43	5,41	27.9.2013	2,1	6.132	33.375	0,5
32	EGB-S-SSL1	54,50	38,40	52,10	26.9.2013	0,2	5.634	245.448	26,1
33	EGB-S-SSL2	38,40	10,10	10,20	27.8.2013	-71,6	11.676	331.249	5,1
34	EGB-S-SSL3	27,00	4,90	4,90	16.8.2013	-79,0	5.246	91.703	2,5
35	EGB-S-SSL4	32,80	23,30	32,00	30.9.2013	32,8	1.248	32.404	16,0
36	EGB-S-SSP1	14,80	10,70	11,10	17.9.2013	-34,7	3.228	40.290	11,1
37	EGB-S-SSP2	11,40	3,50	5,10	24.9.2013	-51,9	425.313	3.151.531	5,1
38	EGB-S-SSP4	9,20	8,60	9,20	25.9.2013	7,0	1.780	15.908	9,2
39	EGB-S-SWL3	100,60	51,00	100,60	30.9.2013	4,6	41.326	2.990.797	25,2
40	EGB-S-SWL4	131,00	110,50	131,00	23.9.2013	17,4	20	2.414	32,8
41	EGB-S-TSWL	92,00	25,20	26,50	19.7.2013	-71,0	25.594	1.194.336	6,6

## 1.15 Pregled trgovine obveznicama

(Sve cijene u % nominalne, promet u kunama)

	Najviša	Najniža	Zadnja	Datum zadnje	Volumen	Promet
<b>Trgovina unutar knjige ponuda</b>						
FNOI-D-141A	98,50	95,00	98,21	30.9.2013	96.231	714.642
FNOI-D-147A	96,00	92,08	96,00	30.9.2013	77.504	558.082
FNOI-D-151A	93,50	88,00	93,00	30.9.2013	69.016	482.968
FNOI-D-157A	91,00	83,51	88,61	30.9.2013	56.294	381.375
FNOI-D-161A	87,50	80,01	86,81	30.9.2013	40.337	261.317
FNOI-D-167A	84,30	77,26	82,01	30.9.2013	28.437	175.011
FNOI-D-171A	81,00	73,66	79,97	30.9.2013	44.886	269.505
FNOI-D-177A	78,00	64,50	74,21	30.9.2013	35.913	196.539
FNOI-D-181A	74,00	65,01	67,76	30.9.2013	30.072	157.172
FNOI-D-187A	71,00	58,51	66,70	30.9.2013	30.072	150.459
FNOI-D-191A	67,06	55,71	63,70	30.9.2013	30.072	144.400
FNOI-D-197A	65,00	53,01	61,70	30.9.2013	30.072	139.364

	Najviša	Najniža	Zadnja	Datum zadnje	Volumen	Promet
HOTR-O-173A	55,00	45,00	45,00	2.8.2013	2.940.932	7.197.551
JRLN-O-17AA	100,00	100,00	100,00	11.9.2013	16.500	125.149
MTEL-O-137A	30,00	21,07	21,07	14.8.2013	1.260.000	2.220.645
NEXE-O-13CA	10,00	8,51	8,51	17.9.2013	447.400	294.149
RHMF-O-142A	101,60	101,50	101,50	24.9.2013	946.000	7.308.112
RHMF-O-157A	102,50	102,50	102,50	12.8.2013	26.000	199.781
RHMF-O-15CA	104,00	104,00	104,00	22.7.2013	275.000	286.000
RHMF-O-167A	105,60	105,50	105,60	30.9.2013	5.000.000	5.277.000
RHMF-O-172A	102,20	101,75	101,75	3.9.2013	1.620.000	1.648.440
RHMF-O-17BA	107,12	107,12	107,12	17.9.2013	1.000.000	1.071.150
RHMF-O-187A	104,00	103,90	103,90	19.7.2013	3.500.000	3.638.500
RHMF-O-203A	112,75	109,90	111,00	25.9.2013	1.053.800	1.179.543
RHMF-O-203E	109,10	106,61	109,00	19.9.2013	725.000	6.008.148
RHMF-O-227E	110,00	108,95	108,95	30.9.2013	472.000	3.892.477
RHMF-O-247E	104,85	100,75	102,80	25.9.2013	4.472.492	34.700.719
RIBA-O-177A	103,50	99,56	102,50	30.9.2013	2.357.470	18.036.399
RIBA-O-17BA	101,50	101,50	101,50	4.9.2013	110.000	111.650
<b>Ukupno</b>					<b>26.791.498</b>	<b>96.826.246</b>
<b>Blok transakcije</b>						
RHMF-O-142A	102,30	102,30	102,30	19.7.2013	513.580	3.945.187
RHMF-O-157A	103,70	103,70	103,70	29.7.2013	515.000	3.998.764
RHMF-O-15CA	104,40	104,30	104,30	26.9.2013	38.800.000	40.485.900
RHMF-O-167A	106,20	105,50	105,50	25.9.2013	9.550.000	10.100.100
RHMF-O-187A	103,60	103,50	103,50	13.8.2013	17.000.000	17.600.650
RHMF-O-203A	110,30	110,30	110,30	24.9.2013	3.000.000	3.309.000
RHMF-O-203E	109,30	109,30	109,30	30.7.2013	370.000	3.033.487
RHMF-O-247E	104,35	100,75	103,35	11.9.2013	5.100.000	39.765.380
<b>Ukupno</b>					<b>74.848.580</b>	<b>122.238.467</b>
<b>SVEUKUPNO OBVEZNICE</b>					<b>101.640.078</b>	<b>219.064.713</b>

## 1.16 Pregled trgovine komercijalnim zapisima

(Sve cijene u % nominale, promet u kunama)

	Najviša	Najniža	Zadnja	Datum zadnje	Volumen	Promet
<b>Trgovina unutar knjige ponuda</b>						
MTEL-M-418E	30,000	30,000	30,000	10.7.2013	237.129	532.922
<b>Ukupno</b>					<b>237.129</b>	<b>532.922</b>

## 1.17 Pregled OTC trgovine

(cijene su izražene u % nominalne, a promet u kunama)

	Najviša	Najniža	Zadnja	Datum zadnje	Volumen	Promet
ADBK-M-337A	100,000	100,000	100,000	10.7.2013	24.146.000	24.146.000
ATGR-O-169A	104,000	104,000	104,000	29.8.2013	1.000.000	1.040.000
FNOI-D-141A	97,782	96,056	97,782	30.9.2013	1.691	12.488
FNOI-D-147A	93,607	91,954	93,607	30.9.2013	1.691	11.954
FNOI-D-151A	89,544	87,957	89,544	30.9.2013	1.691	11.435
FNOI-D-157A	85,720	84,201	85,720	30.9.2013	1.691	10.947
FNOI-D-161A	82,000	80,551	82,000	30.9.2013	1.691	10.472
FNOI-D-167A	78,480	77,089	78,480	30.9.2013	1.691	10.022
FNOI-D-171A	75,074	73,747	75,074	30.9.2013	1.691	9.588
FNOI-D-177A	71,868	70,593	71,868	30.9.2013	1.691	9.178
FNOI-D-181A	68,749	67,530	68,749	30.9.2013	1.691	8.780
FNOI-D-187A	65,813	64,647	65,813	30.9.2013	1.691	8.405
FNOI-D-191A	62,957	61,847	62,957	30.9.2013	1.691	8.040
FNOI-D-197A	60,268	59,205	60,268	30.9.2013	1.691	7.697
FRNK-R-A	516,000	516,000	516,000	30.9.2013	544	280.704
HEP-O-13BA	100,590	100,150	100,590	11.9.2013	2.150.000	2.161.805
HP-O-155A	103,000	103,000	103,000	24.9.2013	3.000.000	3.090.000
HT-R-A	178,480	177,000	178,480	17.9.2013	156	27.830
KOSN-R-A	950,000	950,000	950,000	27.9.2013	129	122.550
KRAS-R-A	400,100	400,100	400,100	5.9.2013	50	20.005
NEXE-O-13CA	8,500	7,929	8,500	9.8.2013	14.831.162	8.999.293
OIV-O-14BA	103,750	103,750	103,750	19.7.2013	5.000.000	5.187.500
RHMF-O-137A	100,000	100,000	100,000	10.7.2013	665.253.611	665.253.611
RHMF-O-142A	102,750	101,480	101,480	27.9.2013	136.176.840	1.039.855.450
RHMF-O-157A	103,650	102,100	103,100	19.9.2013	13.873.000	107.591.125
RHMF-O-15CA	104,400	103,100	104,400	30.9.2013	560.810.000	584.299.916
RHMF-O-167A	105,600	104,000	105,100	30.9.2013	84.367.224	88.442.294
RHMF-O-172A	102,320	101,000	102,000	30.9.2013	142.600.000	145.251.900
RHMF-O-17BA	108,450	105,000	107,500	27.9.2013	67.284.000	72.186.038
RHMF-O-187A	104,150	100,750	102,600	30.9.2013	461.885.482	475.285.154
RHMF-O-19BA	102,350	101,000	102,350	27.9.2013	329.450	2.563.644
RHMF-O-203A	112,800	107,600	109,920	30.9.2013	223.750.000	244.741.650
RHMF-O-203E	109,200	105,900	108,100	27.9.2013	35.510.700	286.965.525
RHMF-O-227E	110,400	105,000	109,550	30.9.2013	54.488.277	442.023.798
RHMF-O-247E	104,750	99,919	102,500	30.9.2013	135.688.150	1.051.888.607
RHMF-T-328A	99,952	99,952	99,952	5.7.2013	20.000.000	19.990.400
RHMF-T-331A	99,847	99,847	99,847	3.7.2013	20.000.000	19.969.400
RHMF-T-336A	99,527	99,511	99,527	3.7.2013	135.970.000	135.315.362
RHMF-T-349A	99,043	99,043	99,043	11.7.2013	12.000.000	11.885.160
RHMF-T-406A	98,456	98,239	98,456	8.7.2013	140.108.000	137.754.098
RHMF-T-406E	99,970	99,970	99,970	5.7.2013	2.000.000	14.916.654
RHMF-T-411A	98,554	98,554	98,554	1.7.2013	50.000	49.277
RHMF-T-413A	98,476	98,397	98,397	16.7.2013	10.040.000	9.879.090
RHMF-T-414A	98,364	98,364	98,364	1.7.2013	50.000	49.182
RHMF-T-414E	99,925	99,925	99,925	5.7.2013	5.000.000	37.274.848
RHMF-T-422A	98,096	98,050	98,096	22.7.2013	360.000	353.026
RHMF-T-424A	97,866	97,866	97,866	1.7.2013	30.000	29.360
RIBA-O-17BA	101,660	100,100	101,500	27.9.2013	31.935.000	32.236.403
<b>Ukupno</b>					<b>3.009.708.072</b>	<b>5.671.245.665</b>

## 2 Članovi

### 2.1 Rang lista članova prema prometu dionica

Rang	Član	Promet dionica (HRK)	Udjel (%)
1	Interkapital vrijednosni papiri d.o.o.	283.287.867	22,05
2	Erste&Steiermarkische Bank d.d.	220.227.775	17,14
3	Agram brokeri d.d.	178.541.895	13,90
4	HITA vrijednosnice d.d.	129.747.054	10,10
5	Fima vrijednosnice d.o.o.	102.143.873	7,95
6	Privredna banka Zagreb d.d.	85.442.575	6,65
7	Zagrebačka banka d.d.	71.820.714	5,59
8	Raiffeisenbank Austria d.d.	61.598.203	4,80
9	Hypo Alpe-Adria-Bank d.d.	26.990.798	2,10
10	Centar banka d.d.	23.814.664	1,85

### 2.2 Rang lista članova prema prometu strukturiranih proizvoda

Rang	Član	Promet strukturiranih proizvoda (HRK)	Udjel (%)
1	Erste&Steiermarkische Bank d.d.	36.678.133	48,26
2	Agram brokeri d.d.	10.788.234	14,20
3	Privredna banka Zagreb d.d.	7.421.215	9,77
4	HITA vrijednosnice d.d.	6.767.465	8,91
5	Fima vrijednosnice d.o.o.	4.062.843	5,35
6	Interkapital vrijednosni papiri d.o.o.	3.900.056	5,13
7	Centar banka d.d.	3.586.379	4,72
8	Antea brokeri d.o.o.	2.656.493	3,50
9	Zagrebačka banka d.d.	115.143	0,15
10	Hrvatska poštanska banka d.d.	16.160	0,02

## 2.3 Rang lista članova prema prometu obveznica

Rang	Član	Promet obveznica (HRK)	Udjel (%)
1	Interkapital vrijednosni papiri d.o.o.	153.797.537	35,02
2	Agram brokeri d.d.	75.989.146	17,30
3	Zagrebačka banka d.d.	65.814.012	14,99
4	Raiffeisenbank Austria d.d.	58.675.862	13,36
5	Erste&Steiermarkische Bank d.d.	47.476.306	10,81
6	HITA vrijednosnice d.d.	15.907.744	3,62
7	Hypo Alpe-Adria-Bank d.d.	6.279.552	1,43
8	Societe Generale-Splitska banka d.d.	5.486.252	1,25
9	Croatia banka d.d.	4.497.385	1,02
10	Privredna banka Zagreb d.d.	2.833.203	0,65

## 2.4 Rang lista članova prema ukupnom prometu

Rang	Član	Ukupni promet (HRK)	Udjel (%)
1	Interkapital vrijednosni papiri d.o.o.	440.985.460	24,50
2	Erste&Steiermarkische Bank d.d.	304.382.214	16,91
3	Agram brokeri d.d.	265.319.275	14,74
4	HITA vrijednosnice d.d.	152.422.264	8,47
5	Zagrebačka banka d.d.	137.749.869	7,65
6	Raiffeisenbank Austria d.d.	120.274.066	6,68
7	Fima vrijednosnice d.o.o.	107.501.356	5,97
8	Privredna banka Zagreb d.d.	95.696.993	5,32
9	Hypo Alpe-Adria-Bank d.d.	33.270.351	1,85
10	Societe Generale-Splitska banka d.d.	29.103.540	1,62

## 2.5 Rang lista članova prema broju transakcija

Rang	Član	Broj transakcija	Udjel (%)
1	Agram brokeri d.d.	19.698	18,72
2	HITA vrijednosnice d.d.	16.356	15,54
3	Privredna banka Zagreb d.d.	11.929	11,33
4	Interkapital vrijednosni papiri d.o.o.	11.292	10,73
5	Fima-vrijednosnice d.o.o.	10.081	9,58
6	Erste&Steiermarkische Bank d.d.	8.471	8,05
7	Zagrebačka banka d.d.	6.096	5,79
8	Raiffeisenbank Austria d.d.	4.127	3,92
9	Centar banka d.d.	4.091	3,89
10	Croatia banka d.d.	2.312	2,20



## 2.6 Popis dionica koje imaju specijaliste

	Dionica	Izdavatelj	Specijalist
1	ADPL-R-A	AD Plastik d.d.	Erste&Steiermarkische Bank d.d.
2	ADPL-R-A	AD Plastik d.d.	Interkapital vrijednosni papiri d.o.o.
3	ATGR-R-A	Atlantic Grupa d.d.	Raiffeisenbank Austria d.d.
4	ATGR-R-A	Atlantic Grupa d.d.	Zagrebačka banka d.d.
5	HT-R-A	HT d.d.	Erste&Steiermarkische Bank d.d.
6	HT-R-A	HT d.d.	Interkapital vrijednosni papiri d.o.o.
7	LEDO-R-A	Ledo d.d.	Erste&Steiermarkische Bank d.d.
8	LEDO-R-A	Ledo d.d.	Raiffeisenbank Austria d.d.
9	PODR-R-A	Podravka d.d.	Interkapital vrijednosni papiri d.o.o.
10	ULPL-R-A	Uljanik plovidba d.d.	Raiffeisenbank Austria d.d.

## 3 Korporativne akcije

### 3.1 Nova uvrštenja

#### 3.1.1 Dionice

Simbol	Izdavatelj	Datum uvrštenja	Broj uvrštenih	Nominala
<b>MTP - Fortis</b>				
NEXE-R-A	NEXE GRUPA d.d.	26.09.2013	9.463.780	10,00

#### 3.1.2 Obveznice

Simbol	Izdavatelj	Datum uvrštenja	Broj uvrštenih	Nominala
<b>Službeno tržište</b>				
RHMF-O-187A	Ministarstvo financija RH	11.07.2013	2.750.000.000	1,00 HRK
RHMF-O-247E	Ministarstvo financija RH	11.07.2013	750.000.000	1,00 EUR
IGH-O-176A	Institut IGH d.d.	23.07.2013	10.000.000	1,00 EUR

#### 3.1.3 Komercijalni zapisi

Simbol	Izdavatelj	Datum uvrštenja	Broj uvrštenih	Nominala
<b>Službeno tržište</b>				
PTKM-M-344A	Petrokemija d.d.	31.07.2013	31.479.369	1,00 HRK
PTKM-M-430A	Petrokemija d.d.	31.07.2013	3.080.586	1,00 HRK

## 3.2 Prestanci uvrštenja

### 3.2.1 Dionice

Simbol	Izdavatelj	Zadnji dan trgovine	Datum prestanka uvrštenja
<b>Službeno tržište</b>			
ISTT-R-A	Istraturist Umag d.d.	28.06.2013	01.07.2013
<b>Redovito tržište</b>			
SLMK-R-A	Slavonija MK d.d. u stečaju	18.07.2013	19.07.2013
JTMN-R-A	Jadran d.d. TMN u stečaju	13.08.2013	14.08.2013
RIVP-R-A	Riviera Adria d.d.	14.08.2013	16.08.2013
KNZM-R-A	Konzum d.d.	26.09.2013	26.09.2013
DLTC-R-A	Dalit Corp d.d. u stečaju	27.09.2013	30.09.2013
<b>MTP - Fortis</b>			
HDBK-R-A	Dubrovnik-Babin kuk d.d.	19.08.2013	20.08.2013

### 3.2.2 Obveznice

Simbol	Izdavatelj	Zadnji dan trgovine	Datum dospijeca
<b>Službeno tržište</b>			
RHMF-O-137A	Ministarstvo financija RH	05.07.2013	11.07.2013
GDST-O-137A	Grad Split	18.07.2013	24.07.2013

### 3.2.3 Komercijalni zapisi

Simbol	Izdavatelj	Zadnji dan trgovine	Datum dospijeca
<b>Službeno tržište</b>			
DLKV-M-334A	Dalekovod d.d.	19.08.2013	23.08.2013
PTKM-M-336A	Petrokemija d.d.	29.08.2013	04.09.2013

## 3.3 Dodatna izdanja

Simbol	Izdavatelj	Datum uvrštenja	Broj dodatnih dionica	Ukupni broj dionica
<b>Službeno tržište</b>				
IGH-R-A	Institut IGH d.d.	07.08.2013	105.590	400,00
<b>Redovito tržište</b>				
HBRL-R-A	Hoteli Brela d.d.	20.09.2013	672.070	10,00

### 3.4 Smanjenja temeljnog kapitala

Simbol	Izdavatelj	Datum	Prije		Nakon	
			Broj dionica	Nom. vr.	Broj dionica	Nom. vr.
<b>Službeno tržište</b>						
PODR-R-A	Podravka d.d.	11.07.2013	5.420.003	300,00	5.420.003	200,00
PTKM-R-A	Petrokemija d.d.	30.07.2013	3.341.117	270,00	3.341.117	170,00
SPVA-R-A	Spačva d.d.	12.08.2013	276.522	300,00	276.522	20,00
<b>Redovito tržište</b>						
DTR-R-A	Domaća tvornica rublja d.d.	08.07.2013	107.850	100 DEM	107.850	370,00
HUPZ-R-A	HUP-Zagreb d.d.	09.07.2013	453.313	400,00	449.185	400,00
VRBS-R-A	Vrboska d.d.	31.07.2013	128.650	300,00	128.650	100,00

### 3.5 Promjene nominalne vrijednosti dionica i povećanja temeljnog kapitala

Simbol	Izdavatelj	Datum	Prije		Nakon	
			Broj dionica	Nom. vr.	Broj dionica	Nom. vr.
<b>Službeno tržište</b>						
MDKA-R-A	Medika d.d.	23.07.2013	30.194	2.000,00	30.194	3.120,00
<b>Redovito tržište</b>						
CKML-R-A	Čakovečki mlinovi d.d.	03.07.2013	105.000	400,00	105.000	540,00
TUHO-R-A	Turisthotel d.d.	08.08.2013	394.756	200,00	394.756	360,00
ILRA-R-A	Ilirija d.d.	12.09.2013	249.386	400,00	249.386	450,00
PLAG-R-A	Plava Laguna d.d.	23.09.2013	546.318	1.800,00	546.318	1.970,00*
RIVP-R-A	Riviera Adria d.d.	17.07.2013	106.546.340	10,00	106.546.340	10,00*
<b>MTP - Fortis</b>						
TSHC-R-A	Tvornica stočne hrane d.d.	16.07.2013	13.551	800,00	13.551	1.800,00

\* dionica bez nominalne, prikazan je temeljni kapital po dionici

### 3.6 Istiskivanje manjinskih dioničara

Simbol	Izdavatelj	Datum provođenja	Isplaćen iznos	Datum isplate
<b>Redovito tržište</b>				
VRBS-R-A	Vrboska d.d.	27.09.2013	79,7352	27.09.2013
<b>MTP - Fortis</b>				
HDBK-R-A	Dubrovnik-Babin kuk d.d.	19.08.2013	171,50	19.08.2013

### 3.7 Konverzije dionica

Prijelazni vr. papir	Konačni vr. papir	Izdavatelj	Broj dionica	Datum provođenja	Omjer
Službeno tržište					
IGH-R-B	IGH-R-A	Institut IGH d.d.	264.170	06.08.2013	1:1

### 3.8 Podjele dionica

Simbol	Izdavatelj	Datum provođenja	Omjer podjele	Broj dionica	Nom. vr.
Službeno tržište					
HBRL-R-A	Hoteli Brela d.d.	19.09.2013	1:20	14.354.170	10,00

## 4 Popis uvrštenih vrijednosnih papira

### 4.1 Dionice

R. br.	Simbol	Izdavatelj	Broj uvrštenih dionica	Nominala	Free float (%)
Službeno tržište					
1	ADPL-R-A	AD Plastik d.d.	4.199.584	100 HRK	63,80
2	ATGR-R-A	Atlantic Grupa d.d.	3.334.300	40 HRK	26,32
3	CROS-P-A	Croatia osiguranje d.d.	8.750	1400 HRK	71,69
4	CROS-R-A	Croatia osiguranje d.d.	307.598	1400 HRK	15,13
5	DLKV-R-A	Dalekovod d.d.	2.867.265	100 HRK	92,72
6	HT-R-A	HT d.d.	81.888.535	100 HRK	42,00
7	IGH-R-A	Institut IGH d.d.	264.170	400 HRK	58,12
8	INA-R-A	Ina d.d.	10.000.000	900 HRK	6,08
9	INGR-R-A	Ingra d.d.	13.545.200		94,29
10	KOEL-R-A	Končar - Elektroindustrija d.d.	2.572.119	400 HRK	74,75
11	LEDO-R-A	Ledo d.d.	313.920	380 HRK	44,70
12	LKPC-R-A	Luka Ploče d.d.	422.967	400 HRK	74,38
13	MDKA-R-A	Medika d.d.	30.194	3120 HRK	15,33
14	MGMA-R-A	Magma d.d.	4.874.160	10 HRK	34,00
15	OPTE-R-A	OT-Optima telekom d.d.	2.820.070	10 HRK	28,37
16	PODR-R-A	Podravka d.d.	5.420.003	200 HRK	68,70
17	PTKM-R-A	Petrokemija d.d.	3.341.117	170 HRK	49,37
18	ULPL-R-A	Uljanik Plovidba d.d.	580.000	400 HRK	79,24
19	ULJN-R-A	ULJANIK d. d.	3.356.250	90 HRK	89,15
20	VART-R-1	Varteks d. d.	1.920.807	50 HRK	51,32

R. br.	Simbol	Izdavatelj	Broj uvrštenih dionica	Nominala	Free float (%)
21	VERN-R-A	Genera d.d.	1.844.860	100 HRK	27,77
22	VIRO-R-A	Viro tvornica šećera d.d.	1.386.667		27,12
<b>Redovito tržište</b>					
22	3MAJ-R-A	3. maj brodogradilište d.d.	1.261.401	100 HRK	16,67
23	ACI-R-A	ACI d. d.	111.060	3600 HRK	18,62
24	ADRS-P-A	Adris Grupa d.d.	6.784.100	10 HRK	85,79
25	ADRS-R-A	Adris Grupa d.d.	9.615.900	10 HRK	46,97
26	AGMM-R-A	Agromedimurje d.d.	41.390	1900 HRK	32,08
27	AMDN-R-A	Apartmani Medena d.d.	765.376	300 HRK	84,68
28	ARNT-R-A	Arenaturist d. d.	2.182.500	20 HRK	25,85
29	ATLN-R-A	Excelsa nekretnine d.d.	3.335.801		14,17
30	ATLS-R-A	Atlas d.d. Dubrovnik	1.904.315		11,86
31	ATPL-R-A	Atlantska plovdba d.d.	1.395.520	300 HRK	78,18
32	AUHR-R-A	Auto Hrvatska d.d. Zagreb	500.000	100 HRK	69,97
33	BD62-R-A	Badel 1862 d.d.	752.106	100 HRK	32,22
34	BDMR-R-A	Brodomerkur d.d.	99.331	1900 HRK	7,09
35	BLKL-R-A	Bilokalnik-IPA d.d.	499.582	300 HRK	8,15
36	BLJE-R-A	Belje d.d.	8.215.487	100 HRK	32,08
37	BPBA-R-A	VABA d.d.	1.787.111		46,34
38	BRIN-R-A	ZIF Breza d.d.	506.000	100 HRK	61,48
39	BRNK-R-A	Brionka d. d.	132.410	380 HRK	41,27
40	BRST-R-A	Brestovac d.d.	172.800	300 HRK	12,14
41	CEBA-P-A	Centar banka d.d.	62.500		54,17
42	CEBA-R-A	Centar banka d.d.	284.249		40,76
43	CHAG-R-A	Chromos agro d.d.	120.497	300 HRK	39,85
44	CKML-R-A	Čakovečki mlinovi d.d.	105.000	400 HRK	48,68
45	CRAL-P-A	Croatia airlines d.d.	17.590	100 HRK	3,85
46	CRAL-P-A1	Croatia airlines d.d.	6.762	100 HRK	0,00
47	CRAL-P-A2	Croatia airlines d.d.	13.025	100 HRK	0,00
48	CRAL-P-A3	Croatia airlines d.d.	7.356	100 HRK	0,00
49	CRAL-P-A4	Croatia airlines d.d.	6.464	100 HRK	2,58
50	CRAL-R-A	Croatia airlines d.d.	4.924.279	200 HRK	2,90
51	CRLI-R-A	Croatia lloyd d.d.	145.076	800 HRK	0,60
52	CTKS-R-A	Čateks d.d.	246.201	200 HRK	57,59
53	DALS-R-A	Dalma d.d.	1.241.157	370 HRK	5,22
54	DDJH-R-A	Đuro Đaković holding d.d.	3.237.068	100 HRK	44,97
55	DIOK-R-A	Dioki d.d.	4.042.058	240 HRK	24,09
56	DTR-R-A	DTR d.d.	107.850	370 HRK	8,70
57	DUPM-R-A	Dubrovačko primorje d.d.	354.410	300 HRK	8,08
58	ELKL-R-A	Elektrometal d.d.	83.867	380 HRK	58,20
59	ELKP-R-A	Elektroprojekt d.d.	89.800	380 HRK	60,14

R. br.	Simbol	Izdavatelj	Broj uvrštenih dionica	Nominala	Free float (%)
60	ELPR-R-A	Elektropromet d.d.	334.860	300 HRK	41,91
61	ERNT-R-A	Ericsson Nikola Tesla d.d.	1.331.650	100 HRK	50,75
62	FMPS-R-A	ZIF Fima Proprius d.d.	2.003.172	100 HRK	51,64
63	FNVC-R-A	Finvest Corp d. d.	617.751	250 HRK	9,26
64	FRNK-R-A	Franck d.d.	427.170	600 HRK	25,53
65	HBRL-R-A	Hoteli Brela d.d.	14.354.170	10 HRK	10,42
66	HBVD-R-A	Hoteli Baška voda d.d.	286.383	80 HRK	7,72
67	HCRC-R-A	Hoteli Croatia d.d.	1.481.540	100 HRK	7,72
68	HCVT-R-A	Hoteli Cavtat d.d.	614.180	200 HRK	10,57
69	HDEL-R-A	Hidroelektra niskogradnja d.d.	623.881	100 HRK	38,83
70	HEFA-R-A	Helios Faros d.d.	338.420	200 HRK	15,53
71	HGSP-R-A	HG Spot d.d. u stečaju	330.000	100 HRK	64,63
72	HHLD-R-A	Hoteli Haludovo Malinska d.d.	10.732.908	20 HRK	4,86
73	HIMR-R-A	Imperial d.d.	635.855	400 HRK	38,83
74	HJDR-R-A	Hoteli Jadran d.d.	107.115	700 HRK	13,73
75	HMAM-R-A	Hoteli Makarska d.d.	1.119.470	200 HRK	11,18
76	HMDN-R-A	Hotel Medena d.d.	393.800	300 HRK	17,07
77	HMST-R-A	Hoteli Maestral d.d.	515.720	200 HRK	14,98
78	HPB-R-A	HPB d.d.	594.836	1100 HRK	0,78
79	HPDG-R-A	Hoteli Podgora d.d.	366.250	370 HRK	37,85
80	HTCP-R-A	Hoteli Tučepi, d.d.	548.200	300 HRK	8,59
81	HTPK-R-A	HTP Korčula d.d.	427.431	300 HRK	49,79
82	HTPO-R-A	HTP Orebić d.d.	175.820	200 HRK	24,91
83	HUPZ-R-A	HUP - Zagreb d.d.	453.313	400 HRK	33,92
84	HVDC-R-A	Hoteli Vodice d.d.	468.634		14,27
85	HZVG-R-A	Hoteli Živogošće d.d.	302.760	370 HRK	26,48
86	IKBA-P-A	Istarska kreditna banka Umag d.d.	3.026	1100 HRK	56,08
87	IKBA-R-A	Istarska kreditna banka Umag d.d.	144.974	1100 HRK	41,66
88	ILRA-R-A	Ilirija d.d.	249.386	450 HRK	11,40
89	IMZV-R-A	Imunološki zavod d.d.	225.284	380 HRK	26,59
90	INDG-R-A	Industrogradnja d.d.	452.400	1000 HRK	65,18
91	IPKK-R-A	Termes grupa d.d.	715.090	100 HRK	10,40
92	IPKO-R-A	IPK Osijek d.d. u stečaju	4.461.755	100 HRK	3,04
93	ISTR-R-A	Istra d.d.	64.980	1700 HRK	15,72
94	JAKT-R-A	Jadran kapital d.d. u likvidaciji	791.636	100 HRK	40,98
95	JDBA-R-A	Jadranska banka d.d.	119.623	2000 HRK	69,51
96	JDGT-R-A	Jadroagent d.d.	110.845	400 HRK	100,00
97	JDOS-R-A	Jadransko osiguranje d.d.	125.000	400 HRK	77,27
98	JDPL-R-A	Jadroplov d.d.	1.636.674	360 HRK	29,36
99	JDRA-R-A	Jadranka d. d.	332.484	1000 HRK	46,40
100	JDRF-R-A	Jadran film d.d.	163.470	100 DEM	11,73

R. br.	Simbol	Izdavatelj	Broj uvrštenih dionica	Nominala	Free float (%)
101	JDTC-R-A	Jadran d.d.	141.633	300 HRK	27,46
102	JLSA-R-A	Jelsa d.d.	1.343.473	70 HRK	3,19
103	JMNC-R-A	Jamnica d.d.	22.126	3800 HRK	14,00
104	JNAF-R-A	Janaf d.d.	1.007.658	2700 HRK	8,64
105	KABA-P-A	Karlovačka banka d.d.	10.824	100 HRK	33,52
106	KABA-R-A	Karlovačka banka d.d.	1.339.176	100 HRK	65,75
107	KAPF-R-A	Kapitalni fond d.d.	3.845.501	100 HRK	0,01
108	KBZ-R-A	Kreditna banka Zagreb d.d.	1.865.532	100 HRK	29,18
109	KMSK-R-A	Kamensko d.d. u stečaju	212.671	400 HRK	60,26
110	KODT-P-A	Končar - distributivni i specijalni transformatori d.d.	61.428	300 HRK	90,74
111	KODT-R-A	Končar - distributivni i specijalni transformatori d.d.	194.188	300 HRK	27,10
112	KOES-R-A	Koestlin d.d.	130.276	700 HRK	12,01
113	KOKA-R-A	Koka d.d.	903.220	200 HRK	7,62
114	KORF-R-A	Valamar Adria Holding d.d.	7.467.235	50 HRK	40,13
115	KOSK-P-A	Končar - sklopna postrojenja d.d.	40.718	130 HRK	79,50
116	KOSK-R-A	Končar - sklopna postrojenja d.d.	82.502	130 HRK	8,15
117	KRAS-R-A	Kraš d.d.	1.373.621	400 HRK	66,04
118	KSST-R-A	Kaštelanski staklenici d.d.	113.593	2500 HRK	25,45
119	KTJV-R-A	Kutjevo d.d.	5.726.429	50 HRK	6,71
120	KTKS-R-A	Koteks d.d.	669.467	50 HRK	9,77
121	LKRI-R-A	Luka Rijeka d.d.	5.980.475	100 HRK	20,49
122	LPLH-R-A	Lošinjska plovidba - holding d.d.	662.416	350 HRK	51,23
123	LRH-R-A	Liburnia Riviera Hoteli d.d.	302.641	3200 HRK	13,15
124	LURA-R-A	Dukat d.d.	3.000.000	100 HRK	6,30
125	LVCV-R-A	Lavčević d.d.	478.200	300 HRK	23,68
126	MAIS-R-A	Maistra d. d.	10.944.339		11,01
127	MIV-R-A	MIV d.d.	15.018	3700 HRK	40,60
128	MLNR-R-A	Mlinar d.d.	195.409	400 HRK	5,16
129	MLNR-R-B	Mlinar d.d.	60.000	660 HRK	0,52
130	MRNA-R-A	Mirna d.d.	368.040	100 HRK	5,14
131	MRSK-R-A	Maraska d.d.	998.833	70 HRK	2,50
132	NVBA-R-A	Nava banka d.d.	426.981	100 HRK	33,00
133	OLVD-R-A	Olympia Vodice d.d.	468.786		10,78
134	PAN-R-A	PAN - trgopromet d.d.	532.207	100 HRK	7,19
135	PBZ-R-A	PBZ d.d.	19.074.769	100 HRK	2,19
136	PDBA-R-A	Podravska banka d.d.	668.749	400 HRK	34,30
137	PIKR-R-A	PIK d. d.	233.460	350 HRK	57,44
138	PIVK-R-A	PIK-Vinkovci d.d.	317.225	400 HRK	15,82
139	PKMI-R-A	PPK d.d.	96.136	400 HRK	2,95
140	PLAG-P-A	Plava laguna d.d.	105.000	1000 HRK	0,00

R. br.	Simbol	Izdavatelj	Broj uvrštenih dionica	Nominala	Free float (%)
141	PLAG-R-A	Plava laguna d.d.	546.318	HRK	17,99
142	PLCH-R-A	Palace hotel Zagreb d.d.	126.726	400 HRK	12,64
143	PLJK-R-A	Puljanka d.d.	1.055.558	100 HRK	39,93
144	PPOR-R-A	PP Orahovica d.d.	165.803	100 HRK	4,10
145	PUNT-P-A	Pounje d.d.	300.000	10 HRK	0,00
146	PUNT-R-A	Pounje d.d.	1.333.350	10 HRK	81,63
147	QUNE-R-A	Quaestus nekretnine d.d. u likvidaciji	2.255.463	100 HRK	80,96
148	RIZO-R-A	RIZ-odašiljači d.d.	374.179	370 HRK	23,73
149	SAPN-R-A	Saponia d.d.	658.564	300 HRK	12,22
150	SCOS-R-A	Sunce osiguranje d.d.	407.261	100 HRK	28,81
151	SDBA-R-A	Banka Splitsko-Dalmatinska d.d.	471.620	100 HRK	22,49
152	SLDM-R-A	Slobodna Dalmacija d.d.	5.221.116	70 HRK	4,54
153	SLPF-R-A	Slavonski ZIF d.d.	3.346.418	20 HRK	42,96
154	SLRS-R-A	Solaris d.d.	617.719	300 HRK	11,83
155	SMNS-R-A	Siemens d.d.	945.906	100 HRK	1,67
156	SNBA-R-A	Slatinska banka d.d.	918.972	100 HRK	70,55
157	SPVA-R-A	Spačva d.d. Vinkovci	276.522	20 HRK	9,56
158	SSNC-P-A1	Banco Popolare Croatia	18.200	500 HRK	5,74
159	SSNC-R-A	Banco Popolare Croatia	159.460	500 HRK	0,97
160	SUNH-R-A	Sunčani Hvar d.d.	7.310.971	40 HRK	11,09
161	TEP-R-A	TEP d.d.	377.847	200 HRK	16,50
162	THNK-R-A	Tehnika d.d.	189.460	900 HRK	79,49
163	TISK-R-A	Tisak d.d.	2.386.587	100 HRK	6,80
164	TKPR-R-A	Tekstilpromet d.d.	81.842	400 HRK	49,09
165	TLM-R-A	TLM d.d.	1.840.082		11,96
166	TNKC-R-A	Tankerkomerc d.d.	34.182	1880 HRK	57,76
167	TNPL-R-A	Tankerska plovidba d.d.	626.385	600 HRK	17,13
168	TOZ-R-A	TOZ penkala, Tvornica olovaka Zagreb d.d.	200.000	300 HRK	44,58
169	TRFM-R-A	Terra Firma d. d.	36.000	1000 HRK	40,42
170	TRMD-R-A	Terra Mediterranea d.d.	230.997	100 HRK	56,68
171	TUHO-R-A	Turisthotel d.d.	394.756	360 HRK	67,76
172	VDKT-R-A	Viadukt d.d.	456.813	300 HRK	77,12
173	VDZG-R-A	Vodoprivreda Zagreb d.d.	395.449	100 HRK	14,83
174	VELO-R-A	Velebit osiguranje d.d.	1.517.100		24,73
175	VIS-R-A	Vis d.d.	517.839	100 HRK	31,28
176	VJSN-R-A	Vjesnik d.d.	1.061.683	100 HRK	9,08
177	VLBT-R-A	Velebit, zatvoreni investicijski fond, d.d. u likvidaciji	674.004	10 HRK	57,98
178	VLEN-R-B	Viktor Lenac d.d.	13.844.447	10 HRK	7,94
179	VPIK-R-A	Vupik d.d.	1.505.473	400 HRK	38,31
180	VZIO-R-A	Velebit životno osiguranje d.d.	1.060.000	HRK	30,42



R. br.	Simbol	Izdavatelj	Broj uvrštenih dionica	Nominala	Free float (%)
181	ZABA-R-A	Zagrebačka banka d.d.	320.241.955	20 HRK	3,75
182	ZLAR-R-A	Zlatni rat d.d.	725.519	10 HRK	16,05
183	ZPKL-R-A	Zagrebačke pekarnice Klara d.d.	283.760	400 HRK	24,32
184	ZTNJ-R-A	Žitnjak d.d.	205.643	690 HRK	10,57
185	ZVCV-R-A	Zvečevo d.d.	307.808	200 HRK	37,00
186	ZVZD-R-A	Zvijezda d.d.	100.257	2000 HRK	19,13
<b>MTP - Fortis</b>					
1	ADBK-R-A	Auto-Dubrovnik d.d.	60.073	300 HRK	11,54
2	ASER-R-A	Automehanika servisi d.d.	26.843	400 HRK	#N/A
3	BCIN-R-A	BC Institut d.d.	166.500	180 HRK	36,95
4	BRBA-P-A	KentBank d. d.	2.547	3800 HRK	70,04
5	EHOS-R-A	Euroherc osiguranje d.d.	305.010	200 HRK	58,85
6	EPLT-R-A	Europlantaže d.d.	444.260	10 HRK	8,86
7	GBRT-R-A	Gabarit d.d.	68.100	10 HRK	2,50
8	HMNS-R-A	Humanitas d.d.	1.341.190	10 HRK	2,89
9	HRDH-R-A	Hrvatski duhani d.d.	842.807	300 HRK	7,30
10	INFS-R-A	Infosistem d.d.	53.557	400 HRK	50,27
11	ISAU-R-A	Istra - auto d.d.	83.523	200 HRK	13,55
12	KOSN-R-A	Končar - električni aparati srednjeg napona d.d.	39.216	300 HRK	30,13
13	KOTR-P-A	Končar - mjerni transformatori d.d.	27.132	300 HRK	75,47
14	MESR-R-A	Meso-rad d.d.	133.102	100 HRK	28,07
15	NEXE-R-A	Nexe grupa d.d.	9.463.780	10 HRK	10,57
16	OPEK-R-A	Opeka d.d.	516.000	100 HRK	12,33
17	PRFC-R-A	Proficio d.d.	3.912.908	10 HRK	44,80
18	PSMR-R-A	Pismorad d.d.	23.290	370 HRK	42,78
19	RZVI-R-A	Razvitak d.d.	2.123.040	10 HRK	8,71
20	SM86-R-A	SEM 1986 d.d.	136.432	100 HRK	10,05
21	SNHO-R-A	SN holding d.d.	2.670.000		32,94
22	SPNV-R-A	Spin Valis d.d.	65.706	400 HRK	25,78
23	TDZ-R-A	Tvornica duhana Zagreb d.d.	324.808	700 HRK	3,87
24	TSHC-R-A	Tvornica stočne hrane d.d.	13.551	1800 HRK	74,74
25	VLHO-R-A	Valamar grupa d.d.	6.295.636		15,10
26	ZEP-R-A	Zagrebačko elektrotehničko poduzeće d.d.	75.560	370 HRK	61,16

## 4.2 Obveznice

Simbol	Izdavatelj	Nominala	Broj izdanih	Kamata	Dospijeće
<b>Službeno tržište</b>					
ATGR-O-169A	Atlantic Grupa d.d.	1 HRK	115.000.000	6,750	20.9.2016
FNOI-D-141A	Fond za naknadu oduzete imovine	1 EUR	3.733.790	0,000	1.1.2014
FNOI-D-147A	Fond za naknadu oduzete imovine	1 EUR	3.733.790	0,000	1.7.2014

Simbol	Izdavatelj	Nominala	Broj izdanih	Kamata	Dospijeće
FNOI-D-151A	Fond za naknadu oduzete imovine	1 EUR	3.733.790	0,000	1.1.2015
FNOI-D-157A	Fond za naknadu oduzete imovine	1 EUR	3.733.790	0,000	1.7.2015
FNOI-D-161A	Fond za naknadu oduzete imovine	1 EUR	3.733.790	0,000	1.1.2016
FNOI-D-167A	Fond za naknadu oduzete imovine	1 EUR	3.733.790	0,000	1.7.2016
FNOI-D-171A	Fond za naknadu oduzete imovine	1 EUR	3.733.790	0,000	1.1.2017
FNOI-D-177A	Fond za naknadu oduzete imovine	1 EUR	3.733.790	0,000	1.7.2017
FNOI-D-181A	Fond za naknadu oduzete imovine	1 EUR	3.733.790	0,000	1.1.2018
FNOI-D-187A	Fond za naknadu oduzete imovine	1 EUR	3.733.790	0,000	1.7.2018
FNOI-D-191A	Fond za naknadu oduzete imovine	1 EUR	3.733.790	0,000	1.1.2019
FNOI-D-197A	Fond za naknadu oduzete imovine	1 EUR	3.733.790	0,000	1.7.2019
GDRI-O-167A	Grad Rijeka	1 EUR	24.574.513	4,125	18.7.2016
GDST-O-15BA	Grad Split	1 EUR	8.100.000	4,750	27.11.2015
GDST-O-177A	Grad Split	1 EUR	8.200.000	6,000	8.7.2017
HEP-O-13BA	HEP d.d.	1 HRK	500.000.000	5,000	29.11.2013
HEP-O-17CA	HEP d.d.	1 HRK	700.000.000	6,500	7.12.2017
HOTR-O-173A	Hospitalija trgovina d.o.o.	1 EUR	7.715.000	9,750	23.3.2017
HP-O-155A	HP - Hrvatska pošta d.d.	1 HRK	400.000.000	7,750	31.5.2015
IGH-O-176A	Institut IGH d.d.	1 EUR	10.000.000	9,000	6.6.2017
INGR-O-11CA	Ingra d.d.	1 HRK	162.425.661	6,125	6.12.2016
JDGL-O-166A	Jadran - galenski laboratorij d. d.	1 HRK	140.000.000	4,800	10.6.2016
JRLN-O-17AA	Jadrolinija	1 EUR	11.000.000	6,500	24.10.2017
MTEL-O-137A	Metronet telekomunikacije d.d.	1 EUR	19.800.000	12,000	17.7.2019
NEXE-O-13CA	Nexe grupa d.d.	1 EUR	120.000.000	7,830	10.12.2013
OIV-O-14BA	Odašiljači i veze d.o.o.	1 HRK	100.000.000	7,250	20.11.2014
OPTE-O-142A	OT-Optima telekom d.d.	1 HRK	250.000.000	9,125	1.2.2014
PLOR-O-157A	Plodine d. d.	1 HRK	62.170.000	9,000	10.7.2015
RHMF-O-142A	Ministarstvo financija Republike Hrvatske	1 EUR	650.000.000	5,500	10.2.2014
RHMF-O-157A	Ministarstvo financija Republike Hrvatske	1 EUR	350.000.000	4,250	14.7.2015
RHMF-O-15CA	Ministarstvo financija Republike Hrvatske	1 HRK	5.500.000.000	5,250	15.12.2015
RHMF-O-167A	Ministarstvo financija Republike Hrvatske	1 HRK	3.500.000.000	5,750	22.7.2016
RHMF-O-172A	Ministarstvo financija Republike Hrvatske	1 HRK	5.500.000.000	4,750	8.2.2017
RHMF-O-17BA	Ministarstvo financija Republike Hrvatske	1 HRK	4.000.000.000	6,250	25.11.2017
RHMF-O-187A	Ministarstvo financija Republike Hrvatske	1 HRK	2.750.000.000	5,250	10.7.2018
RHMF-O-19BA	Ministarstvo financija Republike Hrvatske	1 EUR	500.000.000	5,375	29.11.2019
RHMF-O-203A	Ministarstvo financija Republike Hrvatske	1 HRK	5.000.000.000	6,750	5.3.2020
RHMF-O-203E	Ministarstvo financija Republike Hrvatske	1 EUR	1.000.000.000	6,500	5.3.2020
RHMF-O-227E	Ministarstvo financija Republike Hrvatske	1 EUR	1.000.000.000	6,500	22.7.2022
RHMF-O-247E	Ministarstvo financija Republike Hrvatske	1 EUR	750.000.000	5,750	10.7.2024
RIBA-O-177A	Erste&Steiermärkische Bank d. d.	1 EUR	80.000.000	6,500	18.7.2017
RIBA-O-17BA	Erste&Steiermärkische Bank d. d.	1 HRK	300.000.000	5,875	23.11.2017
RPRO-O-181A	Rijeka promet d. d.	1 HRK	192.000.000	6,813	25.1.2018
SCVI-O-14CA	ŠC Višnjik d.o.o.	1 EUR	9.600.000	8,810	23.12.2014
<b>Redovito tržište</b>					
GROS-O-17AA	Grad Osijek	1 HRK	25.000.000	5,500	30.10.2017
GRVI-O-17AA	Grad Vinkovci	1 HRK	42.000.000	5,500	23.10.2017

### 4.3 Prava

Simbol	Izdavatelj	Nominala	Broj izdanih
RHMJ-A-A	Republika Hrvatska	1 HRK	400.000.000
RHMF-A-A	Republika Hrvatska	1 HRK	644.750.000

### 4.4 Komercijalni zapisi

Simbol	Izdavatelj	Nominala	Broj izdanih
<b>Službeno tržište</b>			
PTKM-M-336A	Petrokemija d.d.	1 HRK	40.000.000
PTKM-M-344A	Petrokemija d.d.	1 HRK	31.479.369
PTKM-M-416A	Petrokemija d.d.	1 HRK	30.570.000
PTKM-M-416E	Petrokemija d.d.	1 EUR	1.100.000
PTKM-M-430A	Petrokemija d.d.	1 HRK	3.080.586
<b>Redovito tržište</b>			
MTEL-M-344E	Metronet telekomunikacije d.d.	1 EUR	4.840.000
MTEL-M-418E	Metronet telekomunikacije d.d.	1 EUR	2.190.000
ZGMN-M-348A	Zagreb-Montaža d.o.o.	1 HRK	30.000.000

### 4.5 Strukturirani proizvodi

Simbol	Izdavatelj	Naziv instrumenta	Dospijeće	Omjer	Izvršna cijena	Grafična cijena
<b>MTF - Alter</b>						
<b>Turbo certifikati</b>						
EGB-S-LBU3	Erste Group Bank AG	Turbo certifikat EURO BUND FUTURE long	30.9.2014	1	131,00 EUR	132,00 EUR
EGB-S-LBU4	Erste Group Bank AG	Turbo certifikat EURO BUND FUTURE long	30.9.2014	1	134,00 EUR	135,00 EUR
EGB-S-LDX5	Erste Group Bank AG	Turbo certifikat DAX long	30.9.2014	0,01	7.250,00 EUR	7.500,00 EUR
EGB-S-LDX6	Erste Group Bank AG	Turbo certifikat DAX long	30.9.2014	0,01	7.500,00 EUR	7.750,00 EUR
EGB-S-LDX7	Erste Group Bank AG	Turbo certifikat DAX long	30.9.2014	0,01	7.750,00 EUR	8.000,00 EUR
EGB-S-LEG2	Erste Group Bank AG	Turbo certifikat ERSTE GROUP BANK (dionica) long	31.3.2014	1	14,50 EUR	15,00 EUR
EGB-S-LGD3	Erste Group Bank AG	Turbo certifikat zlato long	31.3.2014	0,1	1.100,00 USD	1.150,00 USD
EGB-S-LGD4	Erste Group Bank AG	Turbo certifikat zlato long	31.3.2014	0,1	950,00 USD	1.000,00 USD
EGB-S-LHT2	Erste Group Bank AG	Turbo certifikat HRVATSKI TELEKOM (dionica) long	20.12.2013	0,1	135,00 HRK	150,00 HRK

Simbol	Izdavatelj	Naziv instrumenta	Dospijeće	Omjer	Izvršna cijena	Granična cijena
EGB-S-LSL3	Erste Group Bank AG	Turbo certifikat srebro long	31.3.2014	1	16,00 USD	16,50 USD
EGB-S-LSL4	Erste Group Bank AG	Turbo certifikat srebro long	31.3.2014	1	18,00 USD	18,50 USD
EGB-S-LSP3	Erste Group Bank AG	Turbo certifikat E-mini S&P 500 long	30.9.2014	0,01	1.350,00 USD	1.400,00 USD
EGB-S-LSP4	Erste Group Bank AG	Turbo certifikat E-mini S&P 500 long	30.9.2014	0,01	1.450,00 USD	1.500,00 USD
EGB-S-LWL2	Erste Group Bank AG	Turbo certifikat WTI light sweet (nafta) long	31.3.2014	1	89,20 USD	91,70 USD
EGB-S-LWL3	Erste Group Bank AG	Turbo certifikat WTI light sweet (nafta) long	30.9.2014	1	94,60 USD	97,10 USD
EGB-S-SBU2	Erste Group Bank AG	Turbo certifikat EURO BUND FUTURE short	31.3.2014	1	147,01 EUR	147,50 EUR
EGB-S-SDX3	Erste Group Bank AG	Turbo certifikat DAX short	31.3.2014	0,01	9.350,00 EUR	9.100,00 EUR
EGB-S-SEG1	Erste Group Bank AG	Turbo certifikat ERSTE GROUP BANK (dionice) short	31.3.2014	1,0052	29,8458 EUR	28,8509 EUR
EGB-S-SGD4	Erste Group Bank AG	Turbo certifikat zlato short	30.9.2014	0,1	1.550,00 USD	1.500,00 USD
EGB-S-SGD5	Erste Group Bank AG	Turbo certifikat zlato short	30.9.2014	0,1	1.650,00 USD	1.600,00 USD
EGB-S-SHT1	Erste Group Bank AG	Turbo certifikat HRVATSKI TELEKOM (dionica) short	20.12.2013	0,1	230,00 HRK	215,00 HRK
EGB-S-SHT2	Erste Group Bank AG	Turbo certifikat HRVATSKI TELEKOM (dionica) short	20.12.2013	0,1	250,00 HRK	235,00 HRK
EGB-S-SSL1	Erste Group Bank AG	Turbo certifikat srebro short	31.3.2014	1	31,10 USD	30,10 USD
EGB-S-SSL4	Erste Group Bank AG	Turbo certifikat srebro short	30.9.2014	1	27,50 USD	27,00 USD
EGB-S-SSP4	Erste Group Bank AG	Turbo certifikat E-mini S&P 500 short	30.9.2014	0,01	1.850,00 USD	1.800,00 USD
EGB-S-SWL3	Erste Group Bank AG	Turbo certifikat WTI light sweet (nafta) short	31.3.2014	1	119,20 USD	116,70 USD
EGB-S-SWL4	Erste Group Bank AG	Turbo certifikat WTI light sweet (nafta) short	30.9.2014	1	127,50 USD	125,00 USD