

## Mjesečni izvještaj veljača 2014.

Promet dionicama unutar knjige ponuda gotovo je +4% bolji, što je uz značajan porast prometa obveznicama bilo dovoljno za +1,6% veći ukupni promet, dok je trgovinski volumen -19,4% slabiji nego u siječnju.

Dionički indeksi uglavnom su korigirani, s iznimkom CROBEXA10 (+0,7%) i CROBEXtransporta (+7%).

U veljači je započelo računanje novog dioničkog indeksa Zagrebačke burze, a riječ je o indeksu ukupnog prinosa CROBEXtr® (CROBEX Total Return Index), istoga sastava kao indeks CROBEX®, koji uključuje i isplatu dividende dionica iz svog sastava. Dividenda isplaćena u razdoblju između dvije redovne revizije indeksa ponovno će se investirati u dionice u sastavu indeksa sukladno njihovim težinama na dan redovne revizije, a težina svake dionice određena je obzirom na tržišnu kapitalizaciju.

CROBEXtr® deveti je dionički indeks Zagrebačke burze i predstavlja daljnji korak u nastojanju Burze da ulagateljima ponudi veći broj obradivih podataka kako bi omogućila lakše donošenje investicijskih odluka te kompletnije i jednostavnije praćenje tržišnih kretanja.

U veljači je najavljena i zajednička investicijska konferencija Zagrebačke i Ljubljanske burze, koja će se održati početkom svibnja, a koncipirana je kao mjesto susreta slovenskih i hrvatskih ulagatelja te desetak eminentnih izdavatelja sa Zagrebačke i Ljubljanske burze, kako bi se kroz niz individualnih sastanaka na jednome mjestu i u jednome danu omogućio neposredan kontakt kompanija i investitora.

Ovu publikaciju pripremila je i izdala Zagrebačka burza d.d., Zagreb, Ivana Lučića 2a/22 (dalje: Burza).

Publikacija ima za svrhu informiranje javnosti i ne može se ni na koji način smatrati ponudom ili pozivom na kupnju odnosno savjetom o trgovanju ili ulaganju u financijske instrumente niti mišljenjem o povoljnosti ili nepovoljnosti pribavljanja ili prodaje bilo kojeg financijskog instrumenta koji se u njoj navodi, te ista ne može služiti kao zamjena za vlastitu prosudbu i procjenu bilo kojeg korisnika ove publikacije.

Burza ne odgovara za štetu nastalu posljedično korištenju podataka iz ove publikacije.

Burza dozvoljava daljnje korištenje podataka iz ove publikacije uz obavezno navođenje izvora

Copyright © 2014. Zagrebačka burza d.d.  
Zagreb  
Ivana Lučića 2a/22

Sva prava pridržana.

# Sadržaj:

|                                                                       |          |
|-----------------------------------------------------------------------|----------|
| <b>1. TRGOVINA .....</b>                                              | <b>1</b> |
| 1.1. OPĆENITE KARAKTERISTIKE .....                                    | 1        |
| 1.2. DIONICE S NAJVEĆOM TRŽIŠNOM KAPITALIZACIJOM .....                | 3        |
| 1.3. DIONICE S NAJVEĆIM PROMETOM .....                                | 4        |
| 1.4. PROMET I TRŽIŠNA KAPITALIZACIJA PO SEKTORIMA .....               | 5        |
| 1.5. PREGLED TRGOVINE DIONICAMA .....                                 | 6        |
| 1.6. BLOK PROMET DIONICAMA .....                                      | 8        |
| 1.7. PREGLED TRGOVINE OBVEZNICAMA .....                               | 9        |
| 1.8. PREGLED TRGOVINE KOMERCIJALNIM ZAPISIMA .....                    | 9        |
| 1.9. PREGLED TRGOVINE STRUKTURIRANIM PROIZVODIMA .....                | 10       |
| 1.10. PREGLED OTC TRGOVINE .....                                      | 10       |
| 1.11. RANG LISTA ČLANOVA PREMA PROMETU DIONICA .....                  | 11       |
| 1.12. RANG LISTA ČLANOVA PREMA PROMETU STRUKTURIRANIH PROIZVODA ..... | 11       |
| 1.13. RANG LISTA ČLANOVA PREMA PROMETU OBVEZNICA .....                | 12       |
| 1.14. RANG LISTA ČLANOVA PREMA UKUPNOM PROMETU .....                  | 12       |
| 1.15. DIONICE S NAJVEĆIM PORASTOM CIJENE .....                        | 13       |
| 1.16. DIONICE S NAJVEĆIM PADOM CIJENE .....                           | 13       |



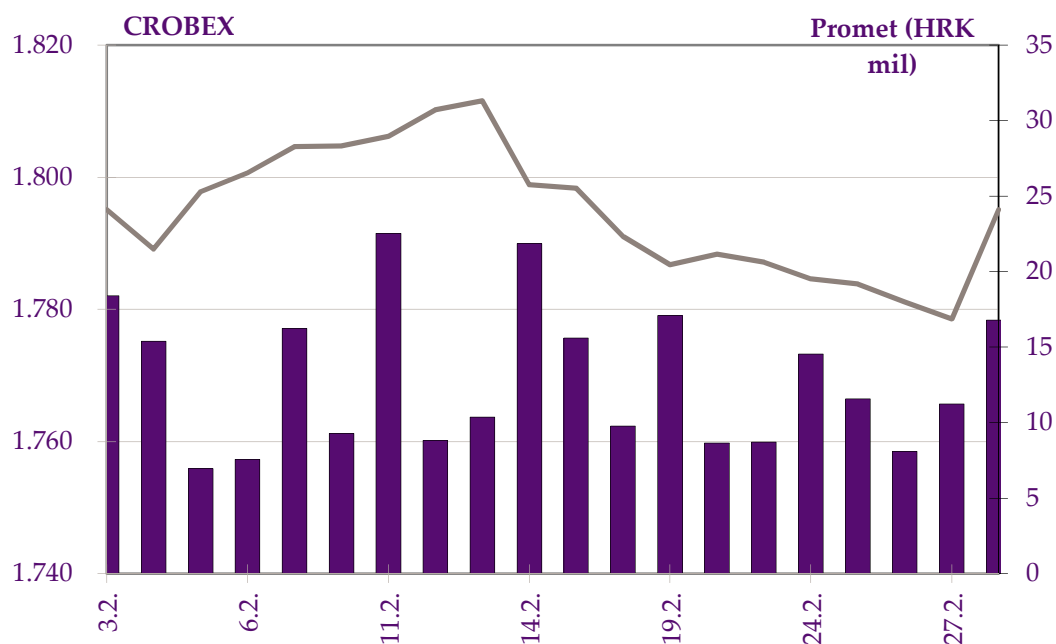
# 1. Trgovina

## 1.1. Općenite karakteristike

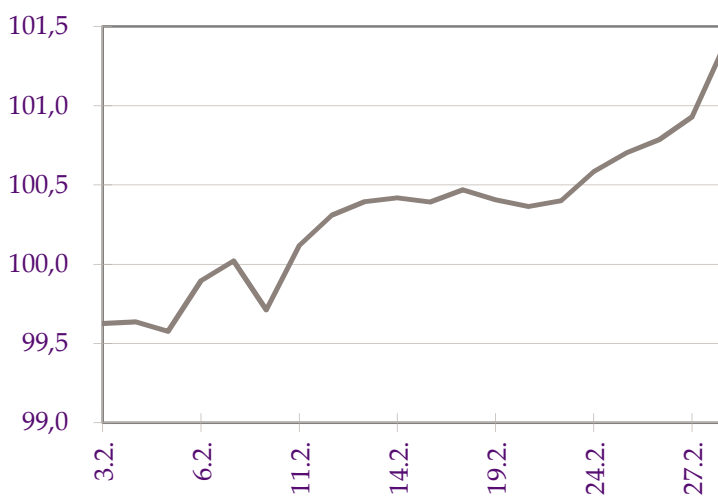
|                                     | Siječanj           | Veljača            | % promjene    |
|-------------------------------------|--------------------|--------------------|---------------|
| <b>Promet unutar knjige ponuda</b>  |                    |                    |               |
| Dionice                             | 229.610.867        | 238.517.640        | 3,9%          |
| Obveznice                           | 12.877.057         | 60.806.677         | 372,2%        |
| Prava                               | 0                  | 840                | -             |
| Komercijalni zapisi                 | 29.580             | 39.440             | 33,3%         |
| Strukturirani proizvodi             | 14.911.498         | 11.789.729         | -20,9%        |
| Blok promet dionica                 | 32.467.068         | 20.951.965         | -35,5%        |
| Blok promet dužničkih v.p.          | 91.261.005         | 55.079.824         | -39,6%        |
| <b>Sveukupni promet</b>             | <b>381.157.074</b> | <b>387.186.115</b> | <b>1,6%</b>   |
| <b>Volumen unutar knjige ponuda</b> |                    |                    |               |
| Dionice                             | 5.252.501          | 2.418.158          | -54,0%        |
| Obveznice                           | 1.894.806          | 14.056.804         | 641,9%        |
| Prava                               | 0                  | 840                | -             |
| Komercijalni zapisi                 | 30.000             | 40.000             | 33,3%         |
| Strukturirani proizvodi             | 588.219            | 435.872            | -25,9%        |
| Blok volumen dionica                | 177.018            | 100.725            | -43,1%        |
| Blok volumen dužničkih v.p.         | 30.475.000         | 13.900.000         | -54,4%        |
| <b>Sveukupni volumen</b>            | <b>38.417.544</b>  | <b>30.952.399</b>  | <b>-19,4%</b> |
| <b>OTC transakcije</b>              |                    |                    |               |
| Promet                              | 3.096.161.599      | 3.967.338.912      | 28,1%         |
| Volumen                             | 1.100.622.644      | 1.110.801.851      | 0,9%          |
| Broj transakcija                    | 301                | 398                | 32,2%         |
| CROBEX <sup>®</sup>                 | 1.803,53           | 1.795,09           | -0,5%         |
| CROBEX10 <sup>®</sup>               | 1.003,15           | 1.010,48           | 0,7%          |
| CROBEXplus <sup>®</sup>             | 979,41             | 954,49             | -2,5%         |
| CROBEXindustrija <sup>®</sup>       | 1.086,57           | 1.064,33           | -2,0%         |
| CROBEXkonstrukt <sup>®</sup>        | 761,02             | 674,08             | -11,4%        |
| CROBEXnutris <sup>®</sup>           | 861,55             | 833,08             | -3,3%         |
| CROBEXtr <sup>®</sup>               | 1.009,15           | 1.004,44           | -0,5%         |
| CROBEXtransport <sup>®</sup>        | 1.177,43           | 1.260,39           | 7,0%          |
| CROBEXturist <sup>®</sup>           | 1.352,79           | 1.335,36           | -1,3%         |
| CROBIS <sup>®</sup>                 | 99,70              | 101,39             | 1,7%          |
| CROBIStr <sup>®</sup>               | 124,4539           | 127,0189           | 2,1%          |
| Ukupni broj transakcija             | 23.720             | 17.942             | -24,4%        |
| Broj aktivnih vrijednosnih papira   | 203                | 202                | -0,5%         |
| Broj dana trgovanja                 | 21                 | 20                 | -4,8%         |

(Tržišna kapitalizacija u milijunima kuna)

|                                  | Siječanj         | Veljača          | % promjene  |
|----------------------------------|------------------|------------------|-------------|
| <b>Tržišna kapitalizacija</b>    |                  |                  |             |
| Dionice                          | 116.470,5        | 120.525,8        | 3,5%        |
| Obveznice                        | 64.595,1         | 69.891,9         | 8,2%        |
| Strukturirani vrijednosni papiri | 564,3            | 596,2            | 5,6%        |
| <b>Ukupno</b>                    | <b>181.629,9</b> | <b>191.013,9</b> | <b>5,2%</b> |
| <b>Prosječni dnevni</b>          |                  |                  |             |
| Promet                           | 18.150.337       | 19.359.306       | 6,7%        |
| Volumen                          | 1.829.407        | 1.547.620        | -15,4%      |
| Broj transakcija                 | 1.130            | 897              | -20,6%      |



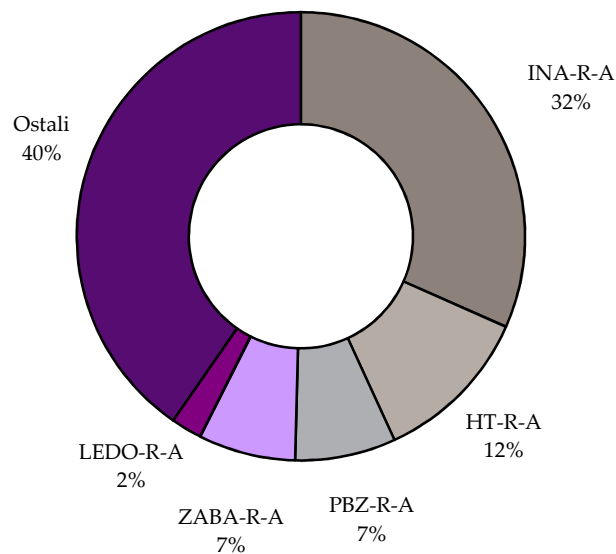
Slika 1: Kretanje indeksa CROBEX® i prometa dionicama



Slika 2: Kretanje obvezničkog indeksa CROBIS®

## 1.2. Dionice s najvećom tržišnom kapitalizacijom

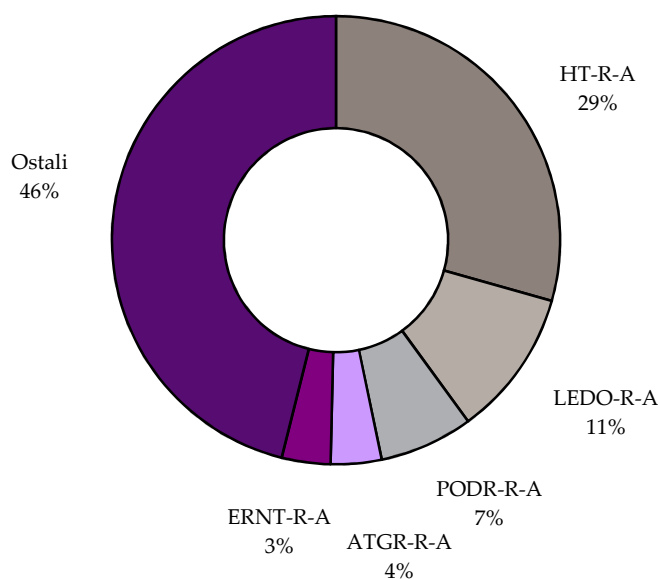
|    | Oznaka   | Izdavatelj                 | Tržišna kapitalizacija (HRK mil) | Udjel (%) | Kumulativ (%) |
|----|----------|----------------------------|----------------------------------|-----------|---------------|
| 1  | INA-R-A  | Ina d.d.                   | 38.100,0                         | 31,6      | 31,6          |
| 2  | HT-R-A   | HT d.d.                    | 13.900,6                         | 11,5      | 43,1          |
| 3  | PBZ-R-A  | PBZ d.d.                   | 8.774,4                          | 7,3       | 50,4          |
| 4  | ZABA-R-A | Zagrebačka banka d.d.      | 8.422,4                          | 7,0       | 57,4          |
| 5  | LEDO-R-A | Ledo d.d.                  | 2.712,3                          | 2,3       | 59,7          |
| 6  | ADRS-R-A | Adris grupa d.d.           | 2.644,4                          | 2,2       | 61,9          |
| 7  | ATGR-R-A | Atlantic Grupa d.d.        | 2.557,4                          | 2,1       | 64,0          |
| 8  | JNAF-R-A | Janaf d.d.                 | 2.519,1                          | 2,1       | 66,1          |
| 9  | CROS-R-A | Croatia osiguranje d.d.    | 2.188,9                          | 1,8       | 67,9          |
| 10 | ERNT-R-A | Ericsson Nikola Tesla d.d. | 1.988,2                          | 1,6       | 69,5          |
|    |          | Ostali                     | 36.718,2                         | 30,5      | 100,0         |
|    |          | <b>Ukupno</b>              | <b>120.525,8</b>                 |           |               |



Slika 3: Struktura tržišne kapitalizacije

### 1.3. Dionice s najvećim prometom

|    | Oznaka   | Izdavatelj                 | Promet (HRK)       | Udjel (%) | Kumulativ (%) |
|----|----------|----------------------------|--------------------|-----------|---------------|
| 1  | HT-R-A   | HT d.d.                    | 70.025.003         | 29,4      | 29,4          |
| 2  | LEDO-R-A | Ledo d.d.                  | 25.310.449         | 10,6      | 40,0          |
| 3  | PODR-R-A | Podravka d.d.              | 16.117.318         | 6,8       | 46,7          |
| 4  | ATGR-R-A | Atlantic Grupa d.d.        | 8.753.748          | 3,7       | 50,4          |
| 5  | ERNT-R-A | Ericsson Nikola Tesla d.d. | 8.344.107          | 3,5       | 53,9          |
| 6  | KORF-R-A | Valamar Adria Holding d.d. | 7.860.533          | 3,3       | 57,2          |
| 7  | ADRS-P-A | Adris grupa d.d.           | 6.373.181          | 2,7       | 59,9          |
| 8  | BLJE-R-A | Belje d.d. Darda           | 6.116.967          | 2,6       | 62,4          |
| 9  | VIRO-R-A | Viro tvornica šećera d.d.  | 5.523.336          | 2,3       | 64,7          |
| 10 | PBZ-R-A  | PBZ d.d.                   | 5.250.170          | 2,2       | 66,9          |
|    |          | Ostali                     | 78.842.828         | 33,1      | 100,0         |
|    |          | <b>Ukupno</b>              | <b>238.517.640</b> |           |               |



Slika 4: Struktura prometa dionicama



## 1.4. Promet i tržišna kapitalizacija po sektorima

| Oznaka | Sektor                                                                                                             | Tržišna kapitalizacija (kn) | Promet (kn)        |
|--------|--------------------------------------------------------------------------------------------------------------------|-----------------------------|--------------------|
| A      | Poljoprivreda, šumarstvo i ribarstvo                                                                               | 1.281.314.431               | 8.890.030          |
| CA     | Proizvodnja prehrambenih proizvoda, pića i duhanskih proizvoda                                                     | 10.355.947.388              | 54.238.250         |
| CB     | Proizvodnja tekstila, odjeće, kože i srodnih proizvoda                                                             | 95.462.861                  | 1.715.819          |
| CC     | Proizvodnja proizvoda od drva i papira, tiskanje                                                                   | 44.534.713                  | 0                  |
| CD     | Proizvodnja koksa i rafiniranih naftnih proizvoda                                                                  | 38.100.000.000              | 1.122.680          |
| CE     | Proizvodnja kemikalija i kemijskih proizvoda                                                                       | 706.959.713                 | 5.225.623          |
| CF     | Proizvodnja osnovnih farmaceutskih proizvoda i farmaceutskih pripravaka                                            | 98.320.761                  | 227.035            |
| CG     | Proizvodnja proizvoda od gume i plastike te proizvodnja ostalih nemetalnih mineralnih proizvoda                    | 178.604.304                 | 0                  |
| CH     | Proizvodnja osnovnih metala i proizvodnja izrađenih metalnih proizvoda, osim strojeva i opreme                     | 92.896.132                  | 0                  |
| CI     | Proizvodnja računala te elektroničkih i optičkih proizvoda                                                         | 2.004.823.565               | 8.838.647          |
| CJ     | Proizvodnje električne opreme                                                                                      | 2.570.710.604               | 8.426.433          |
| CK     | Proizvodnja strojeva i opreme d.n.                                                                                 |                             |                    |
| CL     | Proizvodnja transportne opreme                                                                                     | 598.628.339                 | 4.738.302          |
| CM     | Ostala prerađivačka industrija, popravak i instaliranje strojeva i opreme                                          | 68.024.247                  | 54.974             |
| E      | Opskrba vodom; uklanjanje otpadnih voda, gospodarenje otpadom                                                      |                             |                    |
| F      | Građevinarstvo                                                                                                     | 522.893.230                 | 3.653.573          |
| G      | Trgovina na veliko i na malo; popravak motornih vozila i motocikala                                                | 3.773.192.391               | 9.785.780          |
| H      | Prijevoz i skladištenje                                                                                            | 5.058.000.793               | 13.208.778         |
| I      | Djelatnosti pružanja smještaja te pripreme i usluživanja hrane                                                     | 9.876.867.693               | 12.149.666         |
| JA     | Izdavačke djelatnosti, filmska djelatnost i djelatnosti snimanja zvučnih zapisa te djelatnosti emitiranja programa | 154.065.876                 | 312.031            |
| JB     | Telekomunikacije                                                                                                   | 13.919.501.486              | 70.207.204         |
| K      | Financijske djelatnosti i djelatnosti osiguranja                                                                   | 22.596.124.200              | 11.185.200         |
| L      | Poslovanje nekretninama                                                                                            | 166.756.692                 | 135.306            |
| MA     | Pravne, računovodstvene, upravljačke, arhitektonske djelatnosti i inženjerstvo te tehničko ispitivanje i analiza   | 7.654.161.790               | 21.074.758         |
| MB     | Znanstveno istraživanje i razvoj                                                                                   | 100.045.910                 | 417.610            |
| N      | Administrativne i pomoćne uslužne djelatnosti                                                                      | 13.768.197                  | 0                  |
| R      | Umjetnost, zabava i rekreacija                                                                                     | 494.217.000                 | 2.909.941          |
|        | <b>UKUPNO</b>                                                                                                      | <b>120.525.822.316</b>      | <b>238.517.640</b> |

## 1.5. Pregled trgovine dionicama

(Cijene i promet u kunama, tržišna kapitalizacija u milijunima kuna)

|                         | Najviša  | Najniža  | Zadnja   | Datum zadnje | Promjena cijene (%) | Volumen | Promet     | Tržišna kapitalizacija |
|-------------------------|----------|----------|----------|--------------|---------------------|---------|------------|------------------------|
| <b>Službeno tržište</b> |          |          |          |              |                     |         |            |                        |
| ADPL-R-A                | 122,00   | 116,03   | 117,82   | 28.2.2014    | -3,4                | 39.664  | 4.738.302  | 494,8                  |
| ATGR-R-A                | 797,99   | 743,01   | 767,00   | 28.2.2014    | 3,2                 | 11.335  | 8.753.748  | 2.557,4                |
| CROS-P-A                | 7.200,00 | 7.080,00 | 7.110,97 | 26.2.2014    | 0,8                 | 28      | 199.009    | 62,2                   |
| CROS-R-A                | 7.185,00 | 7.080,23 | 7.116,08 | 27.2.2014    | 0,0                 | 274     | 1.949.066  | 2.188,9                |
| DLKV-R-A                | 36,95    | 29,54    | 31,22    | 28.2.2014    | -6,1                | 32.530  | 1.121.366  | 89,5                   |
| HT-R-A                  | 173,00   | 166,52   | 169,75   | 28.2.2014    | -0,1                | 412.490 | 70.025.003 | 13.900,6               |
| IGH-R-A                 | 196,76   | 165,00   | 172,00   | 27.2.2014    | -6,8                | 1.869   | 336.527    | 45,4                   |
| INA-R-A                 | 3.810,00 | 3.310,11 | 3.810,00 | 28.2.2014    | 12,1                | 317     | 1.122.680  | 38.100,0               |
| INGR-R-A                | 3,24     | 2,89     | 3,06     | 28.2.2014    | -1,9                | 616.907 | 1.899.222  | 41,4                   |
| KOEI-R-A                | 703,00   | 670,00   | 670,00   | 28.2.2014    | -4,6                | 7.470   | 5.089.533  | 1.723,3                |
| LEDO-R-A                | 8.800,01 | 8.530,00 | 8.640,00 | 28.2.2014    | -0,2                | 2.898   | 25.310.449 | 2.712,3                |
| LKPC-R-A                | 535,00   | 481,18   | 518,00   | 28.2.2014    | -4,1                | 2.028   | 1.070.643  | 219,1                  |
| MDKA-R-A                | 7.400,00 | 7.400,00 | 7.400,00 | 24.2.2014    | -3,9                | 6       | 44.400     | 223,4                  |
| MGMA-R-A                | 2,29     | 1,90     | 2,03     | 28.2.2014    | -1,0                | 261.204 | 543.704    | 9,9                    |
| OPTE-R-A                | 7,72     | 6,70     | 6,71     | 28.2.2014    | 0,1                 | 25.785  | 182.201    | 18,9                   |
| PODR-R-A                | 292,99   | 270,00   | 285,81   | 28.2.2014    | 3,6                 | 57.002  | 16.117.318 | 1.549,1                |
| PTKM-R-A                | 148,50   | 105,00   | 114,00   | 28.2.2014    | -21,1               | 29.044  | 3.546.320  | 505,8                  |
| ULPL-R-A                | 209,76   | 182,01   | 189,90   | 28.2.2014    | -6,0                | 3.262   | 634.870    | 110,1                  |
| ULJN-R-A                | 63,62    | 40,00    | 40,00    | 24.2.2014    | 0,0                 | 336     | 14.881     | 134,3                  |
| VART-R-1                | 23,00    | 18,66    | 22,17    | 28.2.2014    | 8,5                 | 80.375  | 1.701.257  | 42,6                   |
| VERN-R-A                | 53,90    | 45,00    | 45,60    | 28.2.2014    | -0,9                | 3.751   | 182.408    | 84,1                   |
| VIRO-R-A                | 610,00   | 560,00   | 560,00   | 28.2.2014    | -8,8                | 9.172   | 5.523.336  | 776,5                  |
| <b>Redovito tržište</b> |          |          |          |              |                     |         |            |                        |
| ACI-R-A                 | 4.990,00 | 4.045,00 | 4.450,00 | 26.2.2014    | 10,7                | 669     | 2.909.941  | 494,2                  |
| ADRS-P-A                | 277,77   | 262,51   | 263,61   | 28.2.2014    | -3,8                | 23.582  | 6.373.181  | 1.788,4                |
| ADRS-R-A                | 294,99   | 274,00   | 275,00   | 28.2.2014    | -8,3                | 1.671   | 473.924    | 2.644,4                |
| ARNT-R-A                | 229,64   | 208,01   | 216,00   | 28.2.2014    | 1,4                 | 9.045   | 1.965.981  | 471,4                  |
| ATLN-R-A                | 50,00    | 46,80    | 49,99    | 26.2.2014    | -5,7                | 2.776   | 135.306    | 166,8                  |
| ATPL-R-A                | 418,00   | 375,01   | 393,01   | 28.2.2014    | 2,6                 | 10.065  | 4.002.095  | 548,5                  |
| AUHR-R-A                | 344,99   | 316,01   | 320,00   | 24.2.2014    | 1,3                 | 379     | 120.395    | 160,0                  |
| BD62-R-A                | 23,38    | 16,03    | 17,99    | 28.2.2014    | 0,2                 | 24.800  | 506.839    | 13,5                   |
| BLJE-R-A                | 51,46    | 43,00    | 45,79    | 28.2.2014    | -10,6               | 130.664 | 6.116.967  | 376,2                  |
| BPBA-R-A                | 11,60    | 7,00     | 7,00     | 26.2.2014    | -30,0               | 1.604   | 14.811     | 12,5                   |
| BRIN-R-A                | 12,89    | 12,51    | 12,89    | 28.2.2014    | 7,3                 | 989     | 12.514     | 6,5                    |
| CHAG-R-A                | 260,00   | 260,00   | 260,00   | 7.2.2014     | -7,1                | 26      | 6.760      | 31,3                   |
| CKML-R-A                | 3.250,00 | 3.200,00 | 3.200,00 | 28.2.2014    | -1,5                | 206     | 659.250    | 336,0                  |
| DDJH-R-A                | 63,50    | 54,50    | 57,92    | 28.2.2014    | -4,9                | 58.044  | 3.422.114  | 187,5                  |
| DIOK-R-A                | 4,70     | 2,89     | 2,96     | 28.2.2014    | -27,8               | 99.662  | 361.703    | 12,0                   |
| ERNT-R-A                | 1.548,00 | 1.484,00 | 1.493,02 | 28.2.2014    | -1,1                | 5.536   | 8.344.107  | 1.988,2                |
| FMP5-R-A                | 11,98    | 11,00    | 11,98    | 26.2.2014    | 13,6                | 4.130   | 47.926     | 24,0                   |
| FNVC-R-A                | 55,00    | 39,70    | 44,00    | 27.2.2014    | -15,6               | 536     | 24.612     | 27,2                   |
| HBRL-R-A                | 6,69     | 5,64     | 5,85     | 25.2.2014    | -10,0               | 3.474   | 21.670     | 84,0                   |
| HCVT-R-A                | 200,01   | 150,03   | 190,01   | 28.2.2014    | 5,6                 | 286     | 54.018     | 116,7                  |
| HDEL-R-A                | 89,90    | 48,22    | 51,99    | 28.2.2014    | -40,1               | 19.407  | 1.104.115  | 32,4                   |
| HGSP-R-A                | 1,39     | 1,30     | 1,30     | 19.2.2014    | 0,0                 | 2.191   | 3.036      | 0,4                    |
| HIMR-R-A                | 321,00   | 265,00   | 319,95   | 28.2.2014    | 23,0                | 2.937   | 890.152    | 203,4                  |
| HMAM-R-A                | 187,70   | 175,08   | 187,00   | 18.2.2014    | 1,1                 | 806     | 151.095    | 209,3                  |
| HMDN-R-A                | 75,05    | 59,99    | 75,00    | 19.2.2014    | 44,2                | 493     | 36.231     | 29,5                   |
| HMST-R-A                | 165,99   | 128,20   | 152,33   | 28.2.2014    | 21,7                | 3.489   | 514.874    | 78,6                   |
| HPB-R-A                 | 900,00   | 900,00   | 900,00   | 20.2.2014    | -25,0               | 9       | 8.100      | 535,4                  |
| HPDG-R-A                | 12,22    | 12,22    | 12,22    | 26.2.2014    | -38,9               | 150     | 1.833      | 4,5                    |
| HTCP-R-A                | 134,99   | 134,99   | 134,99   | 18.2.2014    | 7,9                 | 123     | 16.604     | 74,0                   |

|           | Najviša   | Najniža   | Zadnja    | Datum zadnje | Promjena cijene (%) | Volumen | Promet    | Tržišna kapitalizacija |
|-----------|-----------|-----------|-----------|--------------|---------------------|---------|-----------|------------------------|
| HTPK-R-A  | 49,99     | 45,11     | 48,50     | 26.2.2014    | -8,5                | 1.869   | 89.073    | 20,7                   |
| HUPZ-R-A  | 1.675,00  | 1.521,00  | 1.540,00  | 28.2.2014    | -4,2                | 2.070   | 3.264.815 | 698,1                  |
| HZLA-R-A  | 64,99     | 50,01     | 51,50     | 28.2.2014    | 11,4                | 1.755   | 96.548    | 37,4                   |
| HZVG-R-A  | 28,00     | 28,00     | 28,00     | 13.2.2014    | 5,3                 | 16      | 448       | 8,5                    |
| IKBA-R-A  | 1.000,00  | 950,00    | 1.000,00  | 26.2.2014    | 5,3                 | 64      | 63.750    | 145,0                  |
| IMZV-R-A  | 74,00     | 62,00     | 63,01     | 26.2.2014    | 26,0                | 647     | 44.627    | 14,2                   |
| INDG-R-A  | 135,98    | 112,10    | 115,00    | 21.2.2014    | 4,5                 | 1.614   | 187.958   | 52,0                   |
| IPKK-R-A  | 177,50    | 145,00    | 147,30    | 27.2.2014    | -13,4               | 3.188   | 510.361   | 105,3                  |
| JAKT-R-A  | 16,25     | 12,00     | 12,00     | 28.2.2014    | -7,7                | 1.075   | 13.807    | 9,5                    |
| JDGT-R-A  | 747,00    | 722,39    | 722,41    | 26.2.2014    | 0,3                 | 83      | 60.401    | 80,1                   |
| JDOS-R-A  | 3.050,00  | 2.911,00  | 2.950,00  | 28.2.2014    | -5,9                | 29      | 85.435    | 368,8                  |
| JDPL-R-A  | 134,00    | 84,20     | 133,00    | 28.2.2014    | 47,8                | 38.849  | 4.466.716 | 217,7                  |
| JDRA-R-A  | 690,00    | 677,00    | 677,00    | 27.2.2014    | -1,2                | 634     | 436.547   | 225,1                  |
| JMNC-R-A  | 70.000,00 | 64.000,00 | 70.000,00 | 26.2.2014    | 9,4                 | 30      | 2.027.900 | 1.548,8                |
| JNAF-R-A  | 2.629,99  | 2.330,00  | 2.500,00  | 28.2.2014    | 7,3                 | 278     | 696.073   | 2.519,1                |
| KABA-R-A  | 20,40     | 18,00     | 19,99     | 28.2.2014    | -2,0                | 988     | 18.808    | 26,6                   |
| KODT-P-A  | 1.050,00  | 1.000,01  | 1.035,00  | 26.2.2014    | -0,3                | 336     | 342.556   | 63,6                   |
| KODT-R-A  | 1.147,00  | 1.076,01  | 1.147,00  | 27.2.2014    | 4,1                 | 590     | 656.764   | 222,7                  |
| KOES-R-A  | 360,00    | 295,00    | 360,00    | 27.2.2014    | 9,1                 | 936     | 290.886   | 46,9                   |
| KORF-R-A  | 178,18    | 163,00    | 165,12    | 28.2.2014    | -4,1                | 46.552  | 7.860.533 | 1.233,0                |
| KRAS-R-A  | 380,00    | 360,12    | 375,00    | 28.2.2014    | 0,8                 | 3.157   | 1.177.599 | 515,1                  |
| KSST-R-A  | 304,98    | 261,64    | 266,07    | 27.2.2014    | -8,3                | 340     | 94.002    | 30,2                   |
| KTJV-R-A  | 16,04     | 12,00     | 13,50     | 28.2.2014    | -24,6               | 38.518  | 517.785   | 77,3                   |
| LKRI-R-A  | 93,60     | 81,50     | 89,98     | 28.2.2014    | 4,7                 | 10.085  | 887.673   | 538,1                  |
| LPLH-R-A  | 109,99    | 97,00     | 98,00     | 27.2.2014    | -10,9               | 2.842   | 290.698   | 64,9                   |
| LRH-R-A   | 2.565,00  | 2.350,00  | 2.400,00  | 27.2.2014    | 0,0                 | 140     | 343.234   | 726,3                  |
| LURA-R-A  | 320,00    | 300,00    | 300,00    | 28.2.2014    | -3,3                | 107     | 33.002    | 900,0                  |
| LVCV-R-A  | 104,50    | 90,25     | 104,43    | 20.2.2014    | 15,9                | 155     | 14.879    | 49,9                   |
| MAIS-R-A  | 91,00     | 86,28     | 91,00     | 28.2.2014    | 0,5                 | 1.973   | 178.439   | 995,9                  |
| MLNR-R-A  | 360,00    | 357,50    | 357,50    | 19.2.2014    | -0,7                | 75      | 26.933    | 69,9                   |
| NVBA-R-A  | 9,00      | 9,00      | 9,00      | 17.2.2014    | -25,0               | 120     | 1.080     | 3,8                    |
| PBZ-R-A   | 460,00    | 442,00    | 460,00    | 28.2.2014    | 4,5                 | 11.450  | 5.250.170 | 8.774,4                |
| PDBA-R-A  | 250,00    | 230,00    | 230,00    | 28.2.2014    | 31,4                | 91      | 21.350    | 153,8                  |
| PIKR-R-A  | 160,00    | 151,50    | 151,50    | 10.2.2014    | -5,3                | 61      | 9.420     | 35,4                   |
| PIVK-R-A  | 207,98    | 207,98    | 207,98    | 3.2.2014     | 15,5                | 5       | 1.040     | 66,0                   |
| PLAG-R-A  | 3.000,00  | 2.550,00  | 3.000,00  | 28.2.2014    | 19,9                | 204     | 574.453   | 1.639,0                |
| PLJK-R-A  | 6,13      | 6,13      | 6,13      | 6.2.2014     | -74,7               | 1.000   | 6.130     | 6,5                    |
| PUNT-R-A  | 1,45      | 0,80      | 1,45      | 5.2.2014     | 141,7               | 12.304  | 14.561    | 1,9                    |
| QUNE-R-A  | 16,03     | 16,00     | 16,00     | 25.2.2014    | -11,1               | 600     | 9.605     | 36,1                   |
| RIZO-R-A  | 49,99     | 38,00     | 44,48     | 28.2.2014    | 12,6                | 11.585  | 494.540   | 16,6                   |
| SAPN-R-A  | 251,00    | 211,11    | 224,90    | 28.2.2014    | 1,3                 | 5.646   | 1.310.840 | 148,1                  |
| SLDM-R-A  | 20,99     | 19,99     | 20,01     | 28.2.2014    | -9,0                | 1.018   | 20.956    | 104,5                  |
| SLPF-R-A  | 33,90     | 30,04     | 31,00     | 28.2.2014    | -8,8                | 8.477   | 276.809   | 103,7                  |
| SLRS-R-A  | 775,99    | 689,01    | 710,00    | 25.2.2014    | 1,4                 | 970     | 696.753   | 438,6                  |
| SMNS-R-A  | 728,00    | 350,00    | 470,00    | 25.2.2014    | -33,0               | 3.834   | 2.219.486 | 444,6                  |
| SNBA-R-A  | 39,00     | 33,00     | 33,00     | 28.2.2014    | -15,4               | 1.330   | 47.925    | 30,3                   |
| SSNC-P-A1 | 444,00    | 444,00    | 444,00    | 6.2.2014     | 25,1                | 5       | 2.220     | 8,1                    |
| SSNC-R-A  | 702,50    | 678,13    | 702,50    | 20.2.2014    | -2,4                | 60      | 41.687    | 120,9                  |
| SUNH-R-A  | 21,98     | 19,90     | 19,99     | 21.2.2014    | -2,5                | 1.541   | 30.715    | 146,1                  |
| THNK-R-A  | 498,00    | 432,90    | 450,02    | 28.2.2014    | -10,0               | 916     | 439.966   | 85,3                   |
| TISK-R-A  | 165,26    | 150,98    | 157,00    | 24.2.2014    | -4,8                | 843     | 137.179   | 374,7                  |
| TKPR-R-A  | 379,50    | 300,00    | 300,00    | 24.2.2014    | -21,1               | 320     | 102.295   | 24,6                   |
| TNPL-R-A  | 311,89    | 288,00    | 307,00    | 28.2.2014    | 0,0                 | 3.641   | 1.099.610 | 192,3                  |
| TRFM-R-A  | 100,50    | 100,50    | 100,50    | 19.2.2014    | 23,2                | 12      | 1.206     | 3,6                    |
| TUHO-R-A  | 1.719,97  | 1.601,00  | 1.719,97  | 27.2.2014    | 1,2                 | 1.517   | 2.560.355 | 679,0                  |
| VDKT-R-A  | 315,50    | 290,50    | 300,01    | 28.2.2014    | -2,9                | 2.551   | 781.929   | 137,0                  |
| VJSN-R-A  | 25,00     | 25,00     | 25,00     | 18.2.2014    | 0,0                 | 11.643  | 291.075   | 26,5                   |
| VLBT-R-A  | 6,62      | 6,60      | 6,62      | 10.2.2014    | -7,8                | 4.390   | 29.011    | 4,5                    |
| VPIK-R-A  | 106,68    | 93,80     | 96,78     | 28.2.2014    | -7,8                | 17.534  | 1.743.839 | 145,7                  |

|                     | Najviša  | Najniža  | Zadnja   | Datum zadnje | Promjena cijene (%) | Volumen | Promet    | Tržišna kapitalizacija |
|---------------------|----------|----------|----------|--------------|---------------------|---------|-----------|------------------------|
| ZABA-R-A            | 27,53    | 26,00    | 26,30    | 28.2.2014    | -1,3                | 118.347 | 3.090.911 | 8.422,4                |
| ZLAR-R-A            | 10,94    | 10,94    | 10,94    | 3.2.2014     | 15,2                | 8       | 88        | 20,1                   |
| ZPKL-R-A            | 131,00   | 131,00   | 131,00   | 11.2.2014    | 0,0                 | 25      | 3.275     | 37,2                   |
| ZTNJ-R-A            | 180,00   | 175,00   | 179,98   | 21.2.2014    | 0,0                 | 226     | 40.263    | 37,0                   |
| ZVCV-R-A            | 81,99    | 72,00    | 72,00    | 25.2.2014    | -14,3               | 510     | 37.966    | 22,2                   |
| ZVZD-R-A            | 3.608,00 | 3.399,01 | 3.420,00 | 28.2.2014    | -4,9                | 479     | 1.663.969 | 342,9                  |
| <b>MTP - Fortis</b> |          |          |          |              |                     |         |           |                        |
| BCIN-R-A            | 328,00   | 310,00   | 327,98   | 27.2.2014    | 0,9                 | 258     | 81.083    | 54,6                   |
| EPLT-R-A            | 850,00   | 700,00   | 850,00   | 21.2.2014    | 0,0                 | 535     | 416.398   | 377,6                  |
| EXPD-R-A            | 790,00   | 790,00   | 790,00   | 17.2.2014    | 0,0                 | 25      | 19.750    | 35,9                   |
| FRNK-R-A            | 549,00   | 500,00   | 505,00   | 27.2.2014    | -1,0                | 549     | 288.624   | 215,7                  |
| HRDH-R-A            | 94,90    | 82,22    | 94,90    | 28.2.2014    | 25,3                | 29      | 2.624     | 80,0                   |
| KOSN-R-A            | 1.050,38 | 1.000,00 | 1.009,77 | 26.2.2014    | 1,0                 | 54      | 55.146    | 39,6                   |
| KOTR-P-A            | 1.360,00 | 1.329,50 | 1.331,04 | 25.2.2014    | -1,4                | 47      | 62.949    | 36,1                   |
| LCDS-R-A            | 21,50    | 16,21    | 16,21    | 26.2.2014    | -22,8               | 613     | 11.646    | 41,0                   |
| PRFC-R-A            | 22,00    | 19,20    | 19,20    | 28.2.2014    | -8,6                | 4.019   | 82.613    | 75,1                   |
| RIVP-R-A            | 14,20    | 13,20    | 13,22    | 25.2.2014    | -8,8                | 16.384  | 225.740   | 1.408,5                |
| SNHO-R-A            | 158,00   | 148,09   | 155,00   | 27.2.2014    | 3,3                 | 2.593   | 394.909   | 413,9                  |
| SPNV-R-A            | 399,50   | 399,50   | 399,50   | 13.2.2014    | 0,1                 | 76      | 30.362    | 26,2                   |
| TDZ-R-A             | 2.300,00 | 2.300,00 | 2.300,00 | 19.2.2014    | 0,0                 | 10      | 23.000    | 747,1                  |
| TSHC-R-A            | 8.500,01 | 8.500,01 | 8.500,01 | 10.2.2014    | -15,0               | 3       | 25.500    | 115,2                  |
| VLHO-R-A            | 113,00   | 104,00   | 113,00   | 28.2.2014    | -1,3                | 5.129   | 556.615   | 711,4                  |
| ZEP-R-A             | 42,00    | 42,00    | 42,00    | 28.2.2014    | 5,0                 | 80      | 3.360     | 3,2                    |

## 1.6. Blok promet dionicama

(cijene i promet u kunama)

|                         | Najviša | Najniža | Volumen        | Promet            |
|-------------------------|---------|---------|----------------|-------------------|
| <b>Službeno tržište</b> |         |         |                |                   |
| ADPL-R-A                | 120,53  | 120,53  | 26.059         | 3.140.891         |
| HT-R-A                  | 170     | 168,5   | 54.393         | 9.216.379         |
| KOEI-R-A                | 690,00  | 682,00  | 9.000          | 6.171.000         |
| <b>Redovito tržište</b> |         |         |                |                   |
| ARNT-R-A                | 215,00  | 215,00  | 11.273         | 2.423.695         |
| Ukupno                  |         |         | <b>100.725</b> | <b>20.951.965</b> |

## 1.7. Pregled trgovine obveznicama

(Sve cijene u % nominalne, promet u kunama)

|                                      | Najviša | Najniža | Zadnja | Datum zadnje | Volumen           | Promet             |
|--------------------------------------|---------|---------|--------|--------------|-------------------|--------------------|
| <b>Trgovina unutar knjige ponuda</b> |         |         |        |              |                   |                    |
| FNOI-D-147A                          | 97,30   | 96,01   | 96,26  | 28.2.2014    | 22.453            | 166.842            |
| FNOI-D-151A                          | 94,00   | 92,51   | 93,01  | 28.2.2014    | 4.194             | 29.890             |
| FNOI-D-157A                          | 91,00   | 88,51   | 90,26  | 28.2.2014    | 3.654             | 25.037             |
| FNOI-D-161A                          | 88,20   | 84,51   | 86,26  | 28.2.2014    | 10.594            | 70.843             |
| FNOI-D-167A                          | 83,30   | 80,51   | 82,26  | 28.2.2014    | 4.476             | 27.830             |
| FNOI-D-171A                          | 79,75   | 77,01   | 78,76  | 28.2.2014    | 3.194             | 19.025             |
| FNOI-D-177A                          | 96,25   | 74,01   | 75,76  | 28.2.2014    | 16.305            | 99.772             |
| FNOI-D-181A                          | 73,75   | 69,51   | 71,26  | 28.2.2014    | 3.194             | 17.244             |
| FNOI-D-187A                          | 69,50   | 66,51   | 68,26  | 28.2.2014    | 3.194             | 16.466             |
| FNOI-D-191A                          | 68,75   | 63,51   | 65,26  | 28.2.2014    | 4.124             | 20.447             |
| FNOI-D-197A                          | 68,60   | 60,01   | 61,76  | 28.2.2014    | 4.124             | 19.460             |
| PLOR-O-157A                          | 100,00  | 100,00  | 100,00 | 13.2.2014    | 386.000           | 386.000            |
| RHMF-O-15CA                          | 104,00  | 104,00  | 104,00 | 20.2.2014    | 61.000            | 63.440             |
| RHMF-O-187A                          | 102,50  | 101,50  | 102,50 | 20.2.2014    | 16.968            | 17.360             |
| RHMF-O-19BA                          | 104,40  | 104,40  | 104,40 | 24.2.2014    | 1.974.000         | 15.798.734         |
| RHMF-O-203A                          | 111,75  | 109,00  | 111,75 | 27.2.2014    | 6.596.000         | 7.261.830          |
| RHMF-O-203E                          | 110,30  | 110,25  | 110,25 | 24.2.2014    | 575.000           | 4.861.153          |
| RHMF-O-227E                          | 112,00  | 110,20  | 112,00 | 28.2.2014    | 700.000           | 5.929.734          |
| RHMF-O-247E                          | 104,50  | 102,25  | 104,50 | 28.2.2014    | 3.226.900         | 25.408.964         |
| RIBA-O-177A                          | 103,62  | 103,60  | 103,62 | 28.2.2014    | 16.431            | 130.318            |
| RIBA-O-17BA                          | 103,00  | 102,25  | 103,00 | 25.2.2014    | 425.000           | 436.288            |
| <b>Ukupno</b>                        |         |         |        |              | <b>14.056.804</b> | <b>60.806.677</b>  |
| <b>Blok promet</b>                   |         |         |        |              |                   |                    |
| RHMF-O-187A                          | 103,00  | 103,00  | 103,00 | 13.2.2014    | 8.000.000         | 8.240.000          |
| RHMF-O-19BA                          | 104,20  | 103,50  | 103,50 | 20.2.2014    | 2.900.000         | 23.081.367         |
| RHMF-O-247E                          | 103,50  | 103,50  | 103,50 | 18.2.2014    | 3.000.000         | 23.758.457         |
| <b>Ukupno</b>                        |         |         |        |              | <b>13.900.000</b> | <b>55.079.824</b>  |
| <b>SVEUKUPNO OBVEZNICE</b>           |         |         |        |              | <b>27.956.804</b> | <b>115.886.501</b> |

## 1.8. Pregled trgovine komercijalnim zapisima

(Sve cijene u % nominalne, promet u kunama)

|             | Najviša | Najniža | Zadnja | Datum zadnje | Volumen | Promet |
|-------------|---------|---------|--------|--------------|---------|--------|
| PTKM-M-416A | 98,60   | 98,60   | 98,60  | 12.2.2014    | 40.000  | 39.440 |

## 1.9. Pregled trgovine strukturiranim proizvodima

(Cijene i promet u kunama, tržišna kapitalizacija u milijunima kuna)

|                         | Najviša | Najniža | Zadnja | Datum zadnje | Promjena cijene (%) | Volumen | Promet    | Tržišna kapitalizacija |
|-------------------------|---------|---------|--------|--------------|---------------------|---------|-----------|------------------------|
| <b>Redovito tržište</b> |         |         |        |              |                     |         |           |                        |
| EGB-S-LDX8              | 111,70  | 60,01   | 105,10 | 28.2.2014    | 35,3                | 20.092  | 1.533.188 | 26,3                   |
| EGB-S-LDX9              | 73,73   | 26,80   | 72,10  | 28.2.2014    | 89,7                | 78.468  | 3.344.676 | 18,0                   |
| EGB-S-LHT3              | 18,31   | 13,93   | 13,93  | 14.2.2014    | -8,7                | 350     | 5.971     | 0,3                    |
| EGB-S-LNG1              | 7,30    | 6,80    | 7,30   | 11.2.2014    | 0,0                 | 2       | 14        | 18,3                   |
| EGB-S-LPT1              | 9,90    | 7,70    | 9,90   | 18.2.2014    | 28,6                | 22      | 214       | 2,5                    |
| EGB-S-LPT2              | 14,20   | 13,50   | 14,20  | 12.2.2014    | 5,2                 | 16      | 222       | 3,6                    |
| EGB-S-LSP5              | 17,00   | 12,40   | 16,50  | 27.2.2014    | 15,4                | 1.182   | 19.465    | 16,5                   |
| EGB-S-LSP6              | 11,40   | 5,20    | 11,10  | 27.2.2014    | 54,2                | 49.040  | 346.763   | 11,1                   |
| EGB-S-LWL4              | 97,60   | 63,40   | 97,60  | 20.2.2014    | 36,5                | 290     | 22.320    | 24,4                   |
| EGB-S-SDX8              | 87,70   | 41,20   | 42,90  | 28.2.2014    | -43,6               | 42.916  | 2.498.723 | 10,7                   |
| EGB-S-SDX9              | 92,00   | 79,40   | 80,80  | 28.2.2014    | -27,9               | 1.183   | 99.253    | 20,2                   |
| EGB-S-SHT3              | 27,68   | 23,62   | 27,02  | 14.2.2014    | 8,5                 | 2.388   | 62.960    | 0,4                    |
| EGB-S-SSL5              | 26,30   | 14,40   | 15,60  | 26.2.2014    | -40,7               | 5.156   | 78.030    | 7,8                    |
| EGB-S-SSP5              | 11,70   | 4,41    | 4,41   | 28.2.2014    | -54,5               | 153.058 | 1.071.456 | 4,4                    |
| EGB-S-SSP6              | 17,50   | 11,50   | 11,50  | 25.2.2014    | -5,7                | 1.650   | 21.361    | 11,5                   |
| EGB-S-SWL5              | 79,50   | 42,10   | 45,90  | 28.2.2014    | -37,4               | 7.684   | 535.358   | 11,5                   |
| <b>MTP - Alter</b>      |         |         |        |              |                     |         |           |                        |
| EGB-S-LBU4              | 75,80   | 73,90   | 75,80  | 26.2.2014    | 25,1                | 16      | 1.191     | 19,0                   |
| EGB-S-LDX5              | 160,90  | 143,00  | 143,00 | 4.2.2014     | -18,3               | 370     | 55.058    | 35,8                   |
| EGB-S-LDX6              | 162,50  | 135,20  | 162,50 | 28.2.2014    | 4,2                 | 60      | 8.931     | 40,6                   |
| EGB-S-LDX7              | 137,80  | 137,80  | 137,80 | 27.2.2014    | -7,5                | 80      | 11.024    | 34,5                   |
| EGB-S-LEG2              | 90,05   | 90,05   | 90,05  | 4.2.2014     | -16,5               | 325     | 29.266    | 9,0                    |
| EGB-S-LGD3              | 120,10  | 98,70   | 120,10 | 14.2.2014    | 40,1                | 2.400   | 250.360   | 1,2                    |
| EGB-S-LGD4              | 187,20  | 187,20  | 187,20 | 11.2.2014    | 11,4                | 1.000   | 187.200   | 18,7                   |
| EGB-S-LSL3              | 34,50   | 20,30   | 31,10  | 26.2.2014    | 63,7                | 30.950  | 844.300   | 15,6                   |
| EGB-S-LSL4              | 23,00   | 6,60    | 18,30  | 28.2.2014    | 123,2               | 21.985  | 305.963   | 9,2                    |
| EGB-S-LSP4              | 23,30   | 16,60   | 22,80  | 28.2.2014    | 22,6                | 6.010   | 131.079   | 22,8                   |
| EGB-S-SBU2              | 28,90   | 15,00   | 21,70  | 28.2.2014    | -11,8               | 8.231   | 185.226   | 5,4                    |
| EGB-S-SGD4              | 163,20  | 118,70  | 119,60 | 28.2.2014    | -21,7               | 520     | 74.230    | 12,0                   |
| EGB-S-SSL4              | 41,30   | 31,50   | 31,50  | 19.2.2014    | -24,7               | 7       | 279       | 15,8                   |
| EGB-S-SWL3              | 115,00  | 106,70  | 106,70 | 25.2.2014    | -14,3               | 10      | 1.109     | 26,7                   |
| EGB-S-SWL4              | 176,70  | 146,80  | 146,80 | 20.2.2014    | 12,1                | 411     | 64.542    | 36,7                   |

## 1.10. Pregled OTC trgovine

(cijene su izražene u % nominalne, a promet u kunama)

|             | Najviša | Najniža | Zadnja | Datum zadnje | Volumen | Promet  |
|-------------|---------|---------|--------|--------------|---------|---------|
| BRIN-R-A    | 12,600  | 12,600  | 12,600 | 18.2.2014    | 25.000  | 315.000 |
| FNOI-D-147A | 96,843  | 96,843  | 96,843 | 18.2.2014    | 271     | 2.007   |
| FNOI-D-151A | 92,641  | 92,641  | 92,641 | 18.2.2014    | 271     | 1.920   |
| FNOI-D-157A | 88,687  | 88,687  | 88,687 | 18.2.2014    | 271     | 1.838   |
| FNOI-D-161A | 84,836  | 84,836  | 84,836 | 18.2.2014    | 271     | 1.758   |
| FNOI-D-167A | 81,195  | 81,195  | 81,195 | 18.2.2014    | 271     | 1.683   |
| FNOI-D-171A | 77,669  | 77,669  | 77,669 | 18.2.2014    | 271     | 1.610   |
| FNOI-D-177A | 74,353  | 74,353  | 74,353 | 18.2.2014    | 271     | 1.541   |
| FNOI-D-181A | 71,126  | 71,126  | 71,126 | 18.2.2014    | 271     | 1.474   |
| FNOI-D-187A | 68,091  | 68,091  | 68,091 | 18.2.2014    | 271     | 1.411   |

|               | Najviša  | Najniža  | Zadnja   | Datum zadnje | Volumen              | Promet               |
|---------------|----------|----------|----------|--------------|----------------------|----------------------|
| FNOI-D-191A   | 65,133   | 65,133   | 65,133   | 18.2.2014    | 271                  | 1.350                |
| FNOI-D-197A   | 62,353   | 62,353   | 62,353   | 18.2.2014    | 271                  | 1.292                |
| HUPZ-R-A      | 1600,000 | 1550,000 | 1550,000 | 12.2.2014    | 281                  | 449.550              |
| RHMF-O-142A   | 100,050  | 99,900   | 99,900   | 7.2.2014     | 20.207.000           | 154.546.993          |
| RHMF-O-157A   | 103,800  | 102,950  | 103,800  | 27.2.2014    | 8.276.000            | 65.307.524           |
| RHMF-O-15CA   | 104,300  | 103,650  | 104,300  | 28.2.2014    | 175.070.000          | 182.164.070          |
| RHMF-O-167A   | 105,860  | 104,500  | 105,800  | 28.2.2014    | 289.614.790          | 305.738.890          |
| RHMF-O-172A   | 102,500  | 101,880  | 102,500  | 28.2.2014    | 16.006.400           | 16.343.696           |
| RHMF-O-17BA   | 107,850  | 106,300  | 107,850  | 26.2.2014    | 167.790.000          | 179.306.615          |
| RHMF-O-187A   | 103,800  | 102,400  | 103,650  | 28.2.2014    | 41.880.000           | 43.100.121           |
| RHMF-O-19BA   | 105,150  | 101,257  | 105,060  | 28.2.2014    | 217.871.968          | 1.717.787.073        |
| RHMF-O-203A   | 111,200  | 108,900  | 111,200  | 26.2.2014    | 11.500.000           | 12.670.500           |
| RHMF-O-203E   | 111,000  | 108,250  | 111,000  | 28.2.2014    | 34.930.000           | 292.116.673          |
| RHMF-O-227E   | 112,050  | 110,300  | 112,050  | 28.2.2014    | 700.000              | 5.934.324            |
| RHMF-O-247E   | 104,750  | 99,500   | 104,700  | 28.2.2014    | 126.927.433          | 991.540.000          |
| <b>Ukupno</b> |          |          |          |              | <b>1.110.801.851</b> | <b>3.967.338.912</b> |

### 1.11. Rang lista članova prema prometu dionica

| Rang | Član                                   | Promet dionica (HRK) | Udjel (%) |
|------|----------------------------------------|----------------------|-----------|
| 1    | Interkapital vrijednosni papiri d.o.o. | 137.430.471          | 26,48     |
| 2    | Erste&Steiermarkische Bank d.d.        | 113.100.271          | 21,79     |
| 3    | Fima vrijednosnice d.o.o.              | 53.515.008           | 10,31     |
| 4    | HITA vrijednosnice d.d.                | 38.392.562           | 7,40      |
| 5    | Agram brokeri d.d.                     | 37.540.689           | 7,23      |
| 6    | Zagrebačka banka d.d.                  | 33.698.579           | 6,49      |
| 7    | Raiffeisenbank Austria d.d.            | 32.380.275           | 6,24      |
| 8    | Privredna banka Zagreb d.d.            | 25.658.283           | 4,94      |
| 9    | OTP banka d.d.                         | 8.927.154            | 1,72      |
| 10   | Societe Generale-Splitska banka d.d.   | 8.443.127            | 1,63      |

### 1.12. Rang lista članova prema prometu strukturiranih proizvoda

| Rang | Član                                   | Promet strukturiranih proizvoda (HRK) | Udjel (%) |
|------|----------------------------------------|---------------------------------------|-----------|
| 1    | Erste&Steiermarkische Bank d.d.        | 11.145.100                            | 47,27     |
| 2    | HITA vrijednosnice d.d.                | 4.183.329                             | 17,74     |
| 3    | Agram brokeri d.d.                     | 3.375.866                             | 14,32     |
| 4    | Privredna banka Zagreb d.d.            | 1.902.470                             | 8,07      |
| 5    | Antea brokeri d.o.o.                   | 1.436.867                             | 6,09      |
| 6    | Zagrebačka banka d.d.                  | 855.145                               | 3,63      |
| 7    | Fima vrijednosnice d.o.o.              | 484.502                               | 2,05      |
| 8    | Interkapital vrijednosni papiri d.o.o. | 181.679                               | 0,77      |
| 9    | BANKA SPLITSKO-DALMATINSKA d.d.        | 13.000                                | 0,06      |
| 10   | Croatia banka d.d.                     | 1.501                                 | 0,01      |

### 1.13. Rang lista članova prema prometu obveznica

| Rang | Član                                   | Promet obveznica (HRK) | Udjel (%) |
|------|----------------------------------------|------------------------|-----------|
| 1    | Interkapital vrijednosni papiri d.o.o. | 70.719.127             | 30,50     |
| 2    | Raiffeisenbank Austria d.d.            | 57.114.277             | 24,63     |
| 3    | Agram brokeri d.d.                     | 39.704.552             | 17,12     |
| 4    | Societe Generale-Splitska banka d.d.   | 20.659.887             | 8,91      |
| 5    | Zagrebačka banka d.d.                  | 19.940.214             | 8,60      |
| 6    | Erste&Steiermarkische Bank d.d.        | 13.413.261             | 5,79      |
| 7    | Privredna banka Zagreb d.d.            | 7.954.722              | 3,43      |
| 8    | Podravska banka d.d.                   | 1.106.230              | 0,48      |
| 9    | Croatia banka d.d.                     | 617.788                | 0,27      |
| 10   | Hypo Alpe-Adria-Bank d.d.              | 514.698                | 0,22      |

### 1.14. Rang lista članova prema ukupnom prometu

| Rang | Član                                   | Ukupni promet (HRK) | Udjel (%) |
|------|----------------------------------------|---------------------|-----------|
| 1    | Interkapital vrijednosni papiri d.o.o. | 208.331.277         | 26,90     |
| 2    | Erste&Steiermarkische Bank d.d.        | 137.658.632         | 17,78     |
| 3    | Raiffeisenbank Austria d.d.            | 89.494.552          | 11,56     |
| 4    | Agram brokeri d.d.                     | 80.621.107          | 10,41     |
| 5    | Zagrebačka banka d.d.                  | 54.493.938          | 7,04      |
| 6    | Fima vrijednosnice d.o.o.              | 54.085.368          | 6,98      |
| 7    | HITA vrijednosnice d.d.                | 42.575.891          | 5,50      |
| 8    | Privredna banka Zagreb d.d.            | 35.515.475          | 4,59      |
| 9    | Societe Generale-Splitska banka d.d.   | 29.103.014          | 3,76      |
| 10   | OTP banka d.d.                         | 8.927.154           | 1,15      |



## 1.15. Dionice s najvećim porastom cijene

| Oznaka    | Izdavatelj             | Siječanj 2014 |            | Veljača 2014. |           | % promjene |
|-----------|------------------------|---------------|------------|---------------|-----------|------------|
|           |                        | Cijena        | Datum      | Cijena        | Datum     |            |
| PUNT-R-A  | Pounje d.d.            | 0,60          | 22.1.2014  | 1,45          | 5.2.2014  | 141,67     |
| JDPL-R-A  | Jadroplov d.d.         | 90,00         | 31.1.2014  | 133,00        | 28.2.2014 | 47,78      |
| HMDN-R-A  | Hotel Medena d.d.      | 52,00         | 23.1.2014  | 75,00         | 19.2.2014 | 44,23      |
| PDBA-R-A  | Podravska banka d.d.   | 175,02        | 27.1.2014  | 230,00        | 28.2.2014 | 31,41      |
| IMZV-R-A  | Imunološki zavod d.d.  | 50,00         | 31.1.2014  | 63,01         | 26.2.2014 | 26,02      |
| HRDH-R-A  | Hrvatski duhani d.d.   | 75,75         | 27.11.2013 | 94,90         | 28.2.2014 | 25,28      |
| SSNC-P-A1 | Banco Popolare Croatia | 355,00        | 4.9.2012   | 444,00        | 6.2.2014  | 25,07      |
| TRFM-R-A  | Terra firma d. d.      | 81,55         | 16.1.2014  | 100,50        | 19.2.2014 | 23,24      |
| HIMR-R-A  | Imperial d.d.          | 260,12        | 31.1.2014  | 319,95        | 28.2.2014 | 23,00      |
| HMST-R-A  | Hoteli Maestral d.d.   | 125,13        | 31.1.2014  | 152,33        | 28.2.2014 | 21,74      |
| PLAG-R-A  | Plava laguna d.d.      | 2.502,46      | 31.1.2014  | 3.000,00      | 28.2.2014 | 19,88      |
| LVCV-R-A  | Lavčević d.d.          | 90,10         | 27.1.2014  | 104,43        | 20.2.2014 | 15,90      |
| PIVK-R-A  | PIK-Vinkovci d.d.      | 180,00        | 22.1.2014  | 207,98        | 3.2.2014  | 15,54      |
| ZLAR-R-A  | Zlatni rat d.d.        | 9,50          | 25.11.2013 | 10,94         | 3.2.2014  | 15,16      |
| FMPS-R-A  | ZIF Fima Proprius d.d. | 10,55         | 17.1.2014  | 11,98         | 26.2.2014 | 13,55      |

## 1.16. Dionice s najvećim padom cijene

| Oznaka   | Izdavatelj                     | Siječanj 2014 |            | Veljača 2014. |           | % promjene |
|----------|--------------------------------|---------------|------------|---------------|-----------|------------|
|          |                                | Cijena        | Datum      | Cijena        | Datum     |            |
| PLJK-R-A | Puljanka d.d.                  | 24,24         | 18.11.2013 | 6,13          | 6.2.2014  | -74,71     |
| HDEL-R-A | Hidroelektra niskogradnja d.d. | 86,80         | 30.1.2014  | 51,99         | 28.2.2014 | -40,10     |
| HPDG-R-A | Hoteli Podgora d.d.            | 20,00         | 18.11.2013 | 12,22         | 26.2.2014 | -38,90     |
| SMNS-R-A | Siemens d.d.                   | 701,00        | 31.1.2014  | 470,00        | 25.2.2014 | -32,95     |
| BPBA-R-A | VABA d.d.                      | 10,00         | 30.1.2014  | 7,00          | 26.2.2014 | -30,00     |
| DIOK-R-A | Dioki d.d. u stečaju           | 4,10          | 31.1.2014  | 2,96          | 28.2.2014 | -27,80     |
| HPB-R-A  | HPB d.d.                       | 1.200,00      | 28.11.2013 | 900,00        | 20.2.2014 | -25,00     |
| NVBA-R-A | Nava banka d.d.                | 12,00         | 8.1.2014   | 9,00          | 17.2.2014 | -25,00     |
| KTJV-R-A | Kutjevo d.d.                   | 17,91         | 29.1.2014  | 13,50         | 28.2.2014 | -24,62     |
| LCDS-R-A | Lucidus d.d.                   | 21,00         | 10.2.2014  | 16,21         | 26.2.2014 | -22,81     |
| PTKM-R-A | Petrokemija d.d.               | 144,50        | 31.1.2014  | 114,00        | 28.2.2014 | -21,11     |
| TKPR-R-A | Tekstilpromet d.d.             | 380,00        | 13.1.2014  | 300,00        | 24.2.2014 | -21,05     |
| FNVC-R-A | Finvest Corp d. d.             | 52,15         | 17.1.2014  | 44,00         | 27.2.2014 | -15,63     |
| SNBA-R-A | Slatinska banka d.d.           | 39,00         | 31.1.2014  | 33,00         | 28.2.2014 | -15,38     |
| TSHC-R-A | Tvornica stočne hrane d.d.     | 10.000,00     | 31.1.2014  | 8.500,01      | 10.2.2014 | -15,00     |
| ZVCV-R-A | Zvečevo d.d.                   | 84,00         | 23.1.2014  | 72,00         | 25.2.2014 | -14,29     |