



ZAGREBAČKA BURZA
THE ZAGREB STOCK EXCHANGE

Mjesečni izvještaj Svibanj 2015.

Promet dionicama u neznatnom porastu, indeksi korigirani

Svibanj na Zagrebačkoj burzi prilično je jasno naznačio početak perioda u kojem suzdržanost investitora nije neobična pojava.

Iako je promet dionicama i obveznicama unutar knjige ponuda donekle porastao (dionicama skromnih +1,2%, a obveznicama solidnih gotovo +20%), korekcija ostalih trgovinskih kategorija u konačnici je rezultirala -20,7% slabijim ukupnim prometom unutar knjige ponuda, gotovo -68% manjim volumenom te stagnirajućim tržišnom kapitalizacijom.

Dionički indeksi mjesec su bez iznimke zaključili s minusom, u rasponu od -0,4% (CROBEXturist) do -8,6% (CROBEXtransport).

U svibnju su redovno revidirani CROBEXplus i sektorski indeksi, u koje su uključene dionice Turisthotela d.d., Plave lagune d.d., Privredne banke Zagreb d.d., OT-Optima telekoma d.d., Ingre d.d. i RIZ-odašiljača d.d., a revidirani su i obveznički indeksi CROBIS i CROBIstr.

Burza je u svibnju započela s dodjeljivanjem i administriranjem LEI (Legal Entity Identifier) oznaka, putem hrLEI servisa, čime je Zagrebačka burza postala jedina organizacija u Hrvatskoj i užoj regiji koja sudionicima financijskog tržišta može pružiti ovu uslugu.

LEI oznaka predstavlja jedinstveni kod koji omogućuje identifikaciju pravnih subjekata na financijskim tržištima s ciljem smanjenja sistemskog rizika kroz bolji nadzor i veću dostupnost podataka, a ujedno omogućuje smanjenje troškova vezanih uz prikupljanje i obradu podataka te lakše i potpunije izvještavanje regulatornih tijela.

U Hrvatskoj trenutno postoji više od 400 pravnih subjekata koji imaju ovu oznaku kako bi mogli sklapati transakcije na globalnom financijskom tržištu.

Prije točno pet godina s radom je započela Akademija Zagrebačke burze, edukativni odjel Zagrebačke burze utemeljen uz potporu Europske banke za obnovu i razvoj.

Do sada je kroz razne oblike edukacije u organizaciji Akademije prošlo gotovo 4000 pojedinaca, organizirano je ukupno 240 događanja te pokrenut prvi certificirani program za menadžere za odnose s investitorima, jedinstven u Hrvatskoj i užoj regiji, koji pohađa već treća generacija polaznika.

S više od 2000 studenata i srednjoškolaca polaznika, Akademija je i dvije godine zaredom dobitnik priznanja „Prijatelj studenata“, koje udruga eStudent dodjeljuje organizacijama koje su doprinijele kvaliteti studentskog života, obrazovanju i stručnom usavršavanju studenata.

U Zagrebu je održan i drugi zajednički Investicijski dan Zagrebačke i Ljubljanske burze.

Ulagateljima se predstavilo 7 hrvatskih i 6 slovenskih izdavatelja sa Zagrebačke i Ljubljanske burze: Atlantic Grupa, Gorenje, Granolio, Hrvatski Telekom, Krka, Ledo, Luka Koper, Petrol, Podravka, Pozarovalnica Sava, Tankerska Next Generation, Zavarovalnica Triglav i Valamar Riviera.

Na ovom jedinstvenom događanju sudjelovala su 24 investicijska društva i banke, odnosno 48 analitičara i investitora, koji su podnijeli ukupno 175 zahtjeva za sastancima, a kompanije su u konačnici održale čak 142 individualna i grupna sastanka.

Zagrebačka i Ljubljanska burza i ubuduće će nastaviti s individualnim i zajedničkim aktivnostima kako bi povećali interes te ojačali povjerenje domaćih i stranih ulagatelja.

Zagreb, lipanj 2015. godine

Ovu publikaciju pripremila je i izdala Zagrebačka burza d.d., Zagreb, Ivana Lučića 2a/22 (dalje: Burza).

Publikacija ima za svrhu informiranje javnosti i ne može se ni na koji način smatrati ponudom ili pozivom na kupnju odnosno savjetom o trgovanju ili ulaganju u financijske instrumente niti mišljenjem o povoljnosti ili nepovoljnosti pribavljanja ili prodaje bilo kojeg financijskog instrumenta koji se u njoj navodi, te ista ne može služiti kao zamjena za vlastitu prosudbu i procjenu bilo kojeg korisnika ove publikacije.

Burza ne odgovara za štetu nastalu posljedično korištenju podataka iz ove publikacije.

Burza dozvoljava daljnje korištenje podataka iz ove publikacije uz obavezno navođenje izvora

Copyright © 2015. Zagrebačka burza d.d.

Zagreb

Ivana Lučića 2a/22

Sva prava pridržana.

Sadržaj:

1	TRGOVINA.....	1
1.1	OPĆENITE KARAKTERISTIKE	1
1.2	DIONICE S NAJVEĆOM TRŽIŠNOM KAPITALIZACIJOM	3
1.3	DIONICE S NAJVEĆIM PROMETOM	4
1.4	PROMET I TRŽIŠNA KAPITALIZACIJA PO SEKTORIMA	5
1.5	PREGLED TRGOVINE DIONICAMA	6
1.6	BLOK PROMET DIONICAMA	8
1.7	PREGLED TRGOVINE OBVEZNICAMA	8
1.8	PREGLED TRGOVINE PRAVIMA	9
1.9	PREGLED TRGOVINE STRUKTURIRANIM PROIZVODIMA.....	9
1.10	PREGLED OTC TRGOVINE.....	10
1.11	DIONICE S NAJVEĆIM PORASTOM CIJENE.....	11
1.12	DIONICE S NAJVEĆIM PADOM CIJENE.....	11
2	ČLANOVI.....	12
2.1	RANG LISTA ČLANOVA PREMA PROMETU DIONICA	12
2.2	RANG LISTA ČLANOVA PREMA PROMETU STRUKTURIRANIH PROIZVODA.....	12
2.3	RANG LISTA ČLANOVA PREMA PROMETU OBVEZNICA	12
2.4	RANG LISTA ČLANOVA PREMA UKUPNOM PROMETU	13
2.5	POPIS DIONICA KOJE IMAJU SPECIJALISTE.....	13

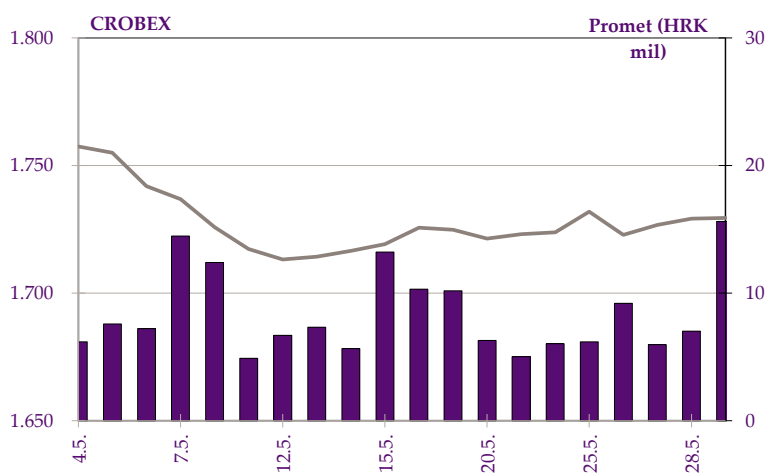
1 Trgovina

1.1 Općenite karakteristike

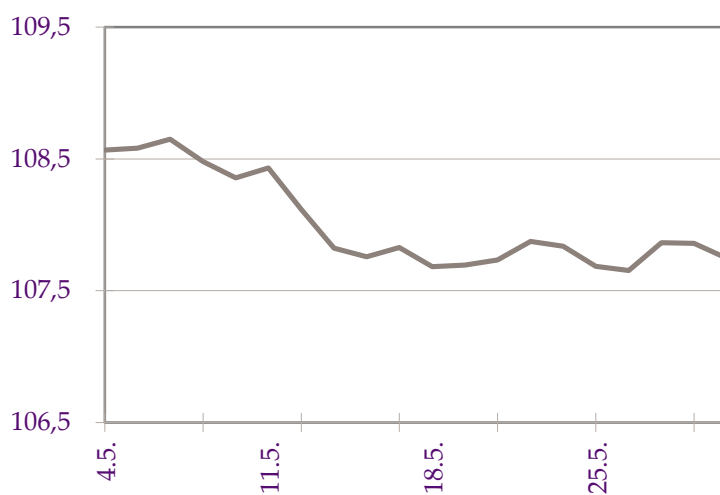
	Travanj	Svibanj	% promjene
Promet unutar knjige ponuda			
Dionice	155.191.525	157.066.757	1,2%
Obveznice	17.967.607	21.528.517	19,8%
Prava	5.375.630	127.045	-97,6%
Komercijalni zapisi	0	0	-
Strukturirani proizvodi	6.046.436	4.722.218	-21,9%
Blok promet dionica	16.102.606	10.443.160	-35,1%
Blok promet obveznica	43.846.789	0	-100,0%
Sveukupni promet	244.530.594	193.887.696	-20,7%
Volumen unutar knjige ponuda			
Dionice	4.056.740	2.049.563	-49,5%
Obveznice	3.953.793	14.990.147	279,1%
Prava	4.701.338	130.986	-
Komercijalni zapisi	0	0	-
Strukturirani proizvodi	151.470	114.348	-24,5%
Blok volumen dionica	35.933	41.154	14,5%
Blok volumen obveznica	41.092.700	0	-100,0%
Sveukupni volumen	53.991.974	17.326.198	-67,9%
OTC transakcije			
Promet	1.052.316.260	1.414.546.569	34,42%
Volumen	530.567.578	964.833.382	81,8%
Broj transakcija	168	170	1,2%
CROBEX [®]	1.751,67	1.729,44	-1,3%
CROBEX10 [®]	1.028,10	1.015,37	-1,2%
CROBEXplus [®]	941,79	909,99	-3,4%
CROBEXindustrija [®]	921,09	903,96	-1,9%
CROBEXkonstrukt [®]	536,65	504,50	-6,0%
CROBEXnutris [®]	805,25	771,44	-4,2%
CROBEXtr [®]	1.016,38	1.007,85	-0,8%
CROBEXtransport [®]	1.051,38	961,34	-8,6%
CROBEXturist [®]	2.165,70	2.157,24	-0,4%
CROBIS [®]	108,4640	107,7437	-0,7%
CROBIStr [®]	144,2238	143,8482	-0,3%
Ukupni broj transakcija	17.513	11.744	-32,9%
Broj aktivnih vrijednosnih papira	215	215	0,0%
Broj dana trgovanja	20	20	0,0%

(Tržišna kapitalizacija u milijunima kuna)

	Travanj	Svibanj	% promjene
Tržišna kapitalizacija			
Dionice	130.146,2	129.073,0	-0,8%
Obveznice	77.116,0	76.311,9	-1,0%
Strukturirani vrijednosni papiri	1.572,9	1.715,9	9,1%
Ukupno	208.835,1	207.100,7	-0,8%
Prosječni dnevni			
Promet	12.226.530	9.694.385	-20,7%
Volumen	2.699.599	866.310	-67,9%
Broj transakcija	876	587	-33,0%



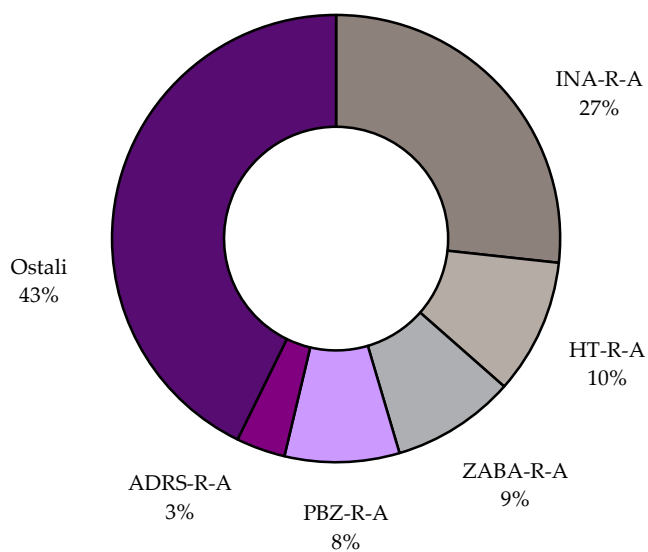
Slika 1: Kretanje indeksa CROBEX® i prometa dionicama



Slika 2: Kretanje obvezničkog indeksa CROBIS®

1.2 Dionice s najvećom tržišnom kapitalizacijom

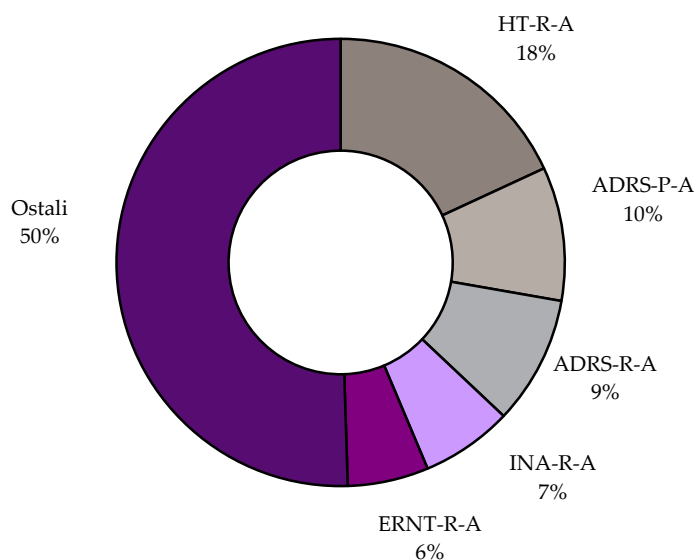
	Oznaka	Izdavatelj	Tržišna kapitalizacija (HRK mil)	Udjel (%)	Kumulativ (%)
1	INA-R-A	Ina d.d.	34.500,0	26,7	26,7
2	HT-R-A	HT d.d.	12.610,8	9,8	36,5
3	ZABA-R-A	Zagrebačka banka d.d.	11.528,7	8,9	45,4
4	PBZ-R-A	PBZ d.d.	10.681,9	8,3	53,7
5	ADRS-R-A	Adris grupa d.d.	4.567,6	3,5	57,2
6	JNAF-R-A	Janaf d.d.	4.533,4	3,5	60,8
7	CROS-R-A	Croatia osiguranje d.d.	3.120,2	2,4	63,2
8	ATGR-R-A	Atlantic Grupa d.d.	2.990,9	2,3	65,5
9	RIVP-R-A	VALAMAR RIVIERA d.d.	2.579,8	2,0	67,5
10	LEDO-R-A	Ledo d.d.	2.574,1	2,0	69,5
		Ostali	39.385,6	30,5	100,0
		Ukupno	129.073,0		



Slika 3: Struktura tržišne kapitalizacije

1.3 Dionice s najvećim prometom

	Oznaka	Izdavatelj	Promet (HRK)	Udjel (%)	Kumulativ (%)
1	HT-R-A	HT d.d.	28.409.716	18,1	18,1
2	ADRS-P-A	Adris grupa d.d.	15.188.601	9,7	27,8
3	ADRS-R-A	Adris grupa d.d.	14.587.182	9,3	37,0
4	INA-R-A	Ina d.d.	10.388.283	6,6	43,7
5	ERNT-R-A	Ericsson Nikola Tesla d.d.	9.160.722	5,8	49,5
6	PODR-R-A	Podravka d.d.	7.811.843	5,0	54,5
7	RIVP-R-A	VALAMAR RIVIERA d.d.	7.775.299	5,0	59,4
8	ATGR-R-A	Atlantic Grupa d.d.	4.950.950	3,2	62,6
9	ZABA-R-A	Zagrebačka banka d.d.	4.409.906	2,8	65,4
10	LEDO-R-A	Ledo d.d.	3.658.574	2,3	67,7
		Ostali	50.725.681	32,3	100,0
		Ukupno	157.066.757		



Slika 4: Struktura prometa dionicama

1.4 Promet i tržišna kapitalizacija po sektorima

Oznaka	Sektor	Tržišna kapitalizacija (kn)	Promet (kn)
A	Poljoprivreda, šumarstvo i ribarstvo	1.143.766.817	1.732.011
CA	Proizvodnja prehrambenih proizvoda, pića i duhanskih proizvoda	9.921.050.813	18.184.289
CB	Proizvodnja tekstila, odjeće, kože i srodnih proizvoda	98.201.454	370.813
CC	Proizvodnja proizvoda od drva i papira, tiskanje	248.295.240	0
CD	Proizvodnja koksa i rafiniranih naftnih proizvoda	34.500.000.000	10.388.283
CE	Proizvodnja kemikalija i kemijskih proizvoda	428.830.354	440.276
CF	Proizvodnja osnovnih farmaceutskih proizvoda i farmaceutskih pripravaka	175.286.388	1.467.008
CG	Proizvodnja proizvoda od gume i plastike te proizvodnja ostalih nemetalnih mineralnih proizvoda	186.556.627	0
CH	Proizvodnja osnovnih metala i proizvodnja izrađenih metalnih proizvoda, osim strojeva i opreme	143.720.330	83.050
CI	Proizvodnja računala te elektroničkih i optičkih proizvoda	1.753.392.563	9.537.499
CJ	Proizvodnje električne opreme	2.225.667.092	4.186.285
CK	Proizvodnja strojeva i opreme d.n.	0	0
CL	Proizvodnja transportne opreme	611.046.324	1.701.905
CM	Ostala prerađivačka industrija, popravak i instaliranje strojeva i opreme	110.938.452	206.400
E	Opskrba vodom; uklanjanje otpadnih voda, gospodarenje otpadom	0	0
F	Građevinarstvo	741.242.291	2.553.962
G	Trgovina na veliko i na malo; popravak motornih vozila i motocikala	4.430.048.269	5.641.898
H	Prijevoz i skladištenje	7.512.947.469	5.468.740
I	Djelatnosti pružanja smještaja te pripreme i usluživanja hrane	13.880.993.928	18.685.927
JA	Izdavačke djelatnosti, filmska djelatnost i djelatnosti snimanja zvučnih zapisa te djelatnosti emitiranja programa	134.245.128	5.078
JB	Telekomunikacije	12.701.085.057	29.387.899
K	Financijske djelatnosti i djelatnosti osiguranja	28.039.791.105	12.618.059
L	Poslovanje nekretninama	457.395.404	702.200
MA	Pravne, računovodstvene, upravljačke, arhitektonske djelatnosti i inženjerstvo te tehničko ispitivanje i analiza	8.814.144.373	32.920.688
MB	Znanstveno istraživanje i razvoj	162.416.796	464.730
MC	Ostale stručne, znanstvene i tehničke djelatnosti	0	0
N	Administrativne i pomoćne uslužne djelatnosti	7.769.605	3.712
R	Umjetnost, zabava i rekreacija	644.159.106	316.046
	UKUPNO	129.072.990.986	157.066.757

1.5 Pregled trgovine dionicama

(Cijene i promet u kunama, tržišna kapitalizacija u milijunima kuna)

	Najviša	Najniža	Zadnja	Datum zadnje	Promjena cijene (%)	Volumen	Promet	Tržišna kapitalizacija
Službeno tržište								
ADPL-R-A	105,99	100,09	104,97	29.5.2015	-0,99	16.220	1.679.665	440,8
ATGR-R-A	920,00	890,00	897,02	29.5.2015	-2,50	5.454	4.950.950	2.990,9
CROS-P-A	7.412,97	7.400,00	7.400,00	27.5.2015	-0,17	5	37.026	64,8
CROS-R-A	7.412,25	7.412,25	7.412,25	13.5.2015	0,00	15	111.184	3.120,2
DLKV-R-A	18,21	16,54	17,14	29.5.2015	-4,72	104.884	1.787.653	423,7
GRNL-R-A	133,99	122,00	130,00	29.5.2015	-5,76	929	119.713	247,2
HT-R-A	166,97	153,10	154,00	29.5.2015	-6,27	177.978	28.409.716	12.610,8
IGH-R-A	135,85	129,00	129,00	27.5.2015	-5,15	681	89.293	79,2
INA-R-A	3.590,00	3.350,00	3.450,00	29.5.2015	-2,54	3.006	10.388.283	34.500,0
INGR-R-A	3,50	3,11	3,25	29.5.2015	-4,69	148.069	493.683	44,0
KOEI-R-A	718,98	675,10	675,15	29.5.2015	-4,91	3.633	2.505.558	1.736,6
LEDO-R-A	8.200,01	7.800,00	8.200,01	29.5.2015	5,53	459	3.658.574	2.574,1
LKPC-R-A	714,99	680,00	700,00	29.5.2015	0,29	1.469	1.016.998	296,1
MDKA-R-A	13.300,00	13.010,00	13.010,00	29.5.2015	3,25	7	91.649	392,8
MGMA-R-A	1,96	1,74	1,74	29.5.2015	-11,22	11.702	21.914	8,5
OPTE-R-A	1,86	1,34	1,42	29.5.2015	-26,42	629.437	978.183	90,3
PODR-R-A	323,99	301,05	310,00	29.5.2015	-3,42	25.263	7.811.843	1.680,2
PTKM-R-A	18,42	17,00	17,35	29.5.2015	-1,42	20.434	363.704	223,3
RIVP-R-A	20,88	20,01	20,47	29.5.2015	-0,39	379.673	7.775.299	2.579,8
TPNG-R-A	69,99	66,30	66,30	29.5.2015	-5,29	3.525	238.396	477,4
ULPL-R-A	164,00	146,00	147,90	29.5.2015	-6,86	3.196	491.696	85,8
ULJN-R-A	31,00	30,05	30,05	28.5.2015	-0,17	39	1.200	100,9
VART-R-1	19,48	15,99	17,48	29.5.2015	-5,26	18.894	328.591	38,8
VERN-R-A	93,48	77,02	85,00	29.5.2015	10,39	16.247	1.400.968	156,8
VIRO-R-A	310,00	279,41	290,00	26.5.2015	-4,91	1.731	502.121	402,1
Redovito tržište								
ACI-R-A	5.979,00	5.650,00	5.800,10	27.5.2015	2,64	55	316.046	644,2
ADRS-P-A	365,00	325,00	364,99	29.5.2015	9,61	44.155	15.188.601	2.476,1
ADRS-R-A	475,00	400,10	475,00	29.5.2015	15,35	33.195	14.587.182	4.567,6
AGMM-R-A	260,52	260,00	260,00	26.5.2015	-13,33	174	45.267	10,8
ARNT-R-A	366,00	338,00	342,00	29.5.2015	-5,78	2.386	834.375	746,4
ATLN-R-A	105,19	101,00	103,50	29.5.2015	4,95	4.304	442.490	345,3
ATLS-R-A	4,99	4,08	4,08	26.5.2015	-32,00	798	3.712	7,8
ATPL-R-A	228,80	201,53	206,90	29.5.2015	-4,27	8.048	1.713.113	288,7
AUHR-R-A	497,04	465,03	465,03	26.5.2015	-6,62	980	468.269	232,5
BD62-R-A	32,00	24,76	28,50	29.5.2015	20,25	28.727	810.732	21,4
BLJE-R-A	32,55	26,27	27,72	29.5.2015	-11,72	44.824	1.330.165	227,7
BPBA-R-A	5,10	4,97	5,01	29.5.2015	-0,20	11.642	58.262	9,0
BRIN-R-A	24,00	23,00	24,00	29.5.2015	2,26	800	18.842	12,1
CHAG-R-A	240,10	231,04	240,05	27.5.2015	3,46	105	24.890	28,9
CKML-R-A	4.450,00	4.250,00	4.450,00	27.5.2015	4,71	363	1.589.445	467,3
CRAL-R-A	70,00	70,00	70,00	29.5.2015	-46,15	77	5.390	693,0
DDJH-R-A	33,40	28,21	29,50	29.5.2015	-11,17	26.698	838.380	224,1
ELKP-R-A	300,00	285,00	285,00	27.5.2015	-5,00	47	13.620	25,6
ERNT-R-A	1.344,00	1.264,50	1.290,01	29.5.2015	-5,63	7.001	9.160.722	1.717,8
FMPS-R-A	11,50	11,50	11,50	21.5.2015	3,51	457	5.256	23,0
FNVC-R-A	43,00	25,01	29,01	28.5.2015	20,82	970	36.573	17,9
HBRL-R-A	11,59	11,03	11,49	25.5.2015	-3,04	6.270	69.851	164,9
HDEL-R-A	26,00	23,30	24,99	29.5.2015	-1,23	396	9.745	15,6
HIMR-R-A	415,10	400,00	410,00	29.5.2015	-1,20	588	239.948	260,7
HMAM-R-A	198,00	186,43	190,00	26.5.2015	1,91	247	46.657	212,7
HMST-R-A	244,99	200,00	210,00	28.5.2015	-6,67	1.596	342.258	108,3

	Najviša	Najniža	Zadnja	Datum zadnje	Promjena cijene (%)	Volumen	Promet	Tržišna kapitalizacija
HPB-R-A	700,04	700,01	700,01	15.5.2015	-0,15	22	15.401	416,4
HPDG-R-A	20,00	20,00	20,00	28.5.2015	0,00	577	11.540	7,3
HTCP-R-A	165,00	165,00	165,00	13.5.2015	4,23	20	3.300	90,5
HTPK-R-A	55,23	53,00	55,05	26.5.2015	0,07	1.927	103.124	96,1
HUPZ-R-A	1.979,98	1.850,00	1.910,00	28.5.2015	2,96	649	1.233.418	857,9
HZLA-R-A	60,27	60,24	60,24	28.5.2015	0,05	258	15.546	43,7
HZVG-R-A	20,10	20,01	20,10	28.5.2015	-16,60	157	3.149	6,1
ILRA-R-A	839,00	800,00	800,00	29.5.2015	-3,26	328	265.714	199,5
IMZV-R-A	85,00	70,56	82,00	27.5.2015	5,11	819	66.040	18,5
IPKK-R-A	79,00	71,27	72,00	28.5.2015	-1,53	574	42.955	51,5
JDBA-R-A	500,00	300,00	301,10	27.5.2015	-48,97	81	27.990	55,2
JDGT-R-A	849,99	775,01	849,99	29.5.2015	8,42	722	583.198	94,2
JDOS-R-A	3.120,00	2.930,00	3.088,87	29.5.2015	2,28	62	186.733	386,1
JDPL-R-A	62,85	40,01	40,03	29.5.2015	-24,47	3.356	166.002	65,5
JDTC-R-A	39,60	32,00	35,00	25.5.2015	-0,03	578	18.583	5,0
JMNC-R-A	92.000,00	91.000,00	91.000,00	26.5.2015	-1,09	9	825.000	2.013,5
JNAF-R-A	4.498,99	4.150,01	4.498,99	25.5.2015	7,40	133	569.473	4.533,4
KABA-P-A	79,97	79,97	79,97	5.5.2015	37,88	19	1.519	0,9
KABA-R-A	8,90	7,46	8,89	21.5.2015	-0,22	3.040	25.482	11,8
KODT-P-A	1.099,98	1.000,00	1.089,98	29.5.2015	-0,71	867	892.972	67,0
KODT-R-A	1.198,00	1.075,51	1.140,00	28.5.2015	-4,92	569	639.868	221,4
KOES-R-A	401,00	400,00	400,00	28.5.2015	0,00	81	32.401	52,1
KOKA-R-A	285,00	285,00	285,00	11.5.2015	0,00	328	93.480	257,4
KRAS-R-A	418,00	400,07	415,00	29.5.2015	0,00	5.208	2.159.387	570,1
KSST-R-A	100,00	85,00	85,00	22.5.2015	-2,32	281	25.395	9,7
KTJV-R-A	15,49	14,01	14,01	27.5.2015	0,07	672	10.155	80,2
LKRI-R-A	54,90	45,00	46,01	29.5.2015	-14,76	8.248	407.154	275,2
LPLH-R-A	194,10	182,01	182,01	28.5.2015	-4,71	923	172.955	120,6
LRH-R-A	4.176,18	3.800,00	3.930,01	28.5.2015	-3,59	367	1.462.531	1.189,4
LURA-R-A	320,01	300,03	303,20	27.5.2015	-2,24	148	45.366	909,6
LVCV-R-A	159,99	106,01	106,01	28.5.2015	-29,32	618	88.456	50,7
MAIS-R-A	194,90	165,12	188,00	29.5.2015	13,36	4.492	818.104	2.057,5
MIV-R-A	7.010,01	7.000,00	7.000,00	8.5.2015	0,00	11	77.060	105,1
PBZ-R-A	579,97	522,05	560,00	29.5.2015	1,82	5.689	3.195.778	10.681,9
PDBA-R-A	210,00	210,00	210,00	22.5.2015	-9,23	80	16.800	140,4
PIKR-R-A	127,97	112,00	127,97	29.5.2015	14,26	1.066	120.996	29,9
PIVK-R-A	201,00	200,00	201,00	26.5.2015	-19,62	65	13.005	63,8
PLAG-R-A	4.418,00	4.150,00	4.300,00	28.5.2015	2,38	711	3.061.076	2.349,2
PUNT-R-A	0,70	0,70	0,70	22.5.2015	0,00	3.924	2.747	0,9
RIZO-R-A	113,00	94,00	95,01	28.5.2015	-11,39	3.798	376.776	35,6
SAPN-R-A	259,00	252,00	259,00	15.5.2015	3,58	179	45.818	170,6
SLPF-R-A	60,77	50,35	50,62	29.5.2015	-13,32	2.966	168.537	169,4
SLRS-R-A	715,00	665,01	699,99	25.5.2015	-0,99	692	471.805	432,4
SNBA-R-A	66,45	56,58	58,08	27.5.2015	-12,62	502	30.638	53,4
SUNH-R-A	24,40	21,82	21,93	26.5.2015	-10,60	3.942	89.022	182,9
THNK-R-A	417,80	385,00	408,99	26.5.2015	-2,37	549	217.481	77,5
TISK-R-A	175,00	168,00	168,06	26.5.2015	0,60	279	47.297	401,1
TKPR-R-A	320,00	320,00	320,00	25.5.2015	-2,88	80	25.600	26,2
TLM-R-A	22,00	15,00	15,00	26.5.2015	36,36	390	5.990	27,6
TOZ-R-A	36,00	30,00	30,11	15.5.2015	-24,74	180	5.864	6,0
TRFM-R-A	131,00	131,00	131,00	27.5.2015	-2,96	400	52.400	4,7
TUHO-R-A	2.598,00	2.425,00	2.425,01	29.5.2015	-4,90	728	1.839.133	889,4
VDKT-R-A	239,00	210,00	210,00	29.5.2015	-10,99	2.057	450.626	95,9
VIS-R-A	2,10	2,10	2,10	6.5.2015	3,96	37	78	1,1
VJSN-R-A	6,38	6,38	6,38	27.5.2015	-36,20	796	5.078	6,8
VLEN-R-B	5,51	5,01	5,01	22.5.2015	-28,63	4.000	21.040	69,4
VPIK-R-A	76,35	61,89	65,50	29.5.2015	-12,75	2.978	210.120	98,5
ZABA-R-A	36,10	33,40	36,00	29.5.2015	1,12	125.460	4.409.906	11.528,7
ZTNJ-R-A	215,00	214,99	215,00	29.5.2015	0,00	146	31.390	44,2

	Najviša	Najniža	Zadnja	Datum zadnje	Promjena cijene (%)	Volumen	Promet	Tržišna kapitalizacija
ZVCV-R-A	112,86	95,05	112,86	19.5.2015	2,60	375	38.653	34,7
ZVZD-R-A	2.877,99	2.770,10	2.770,11	29.5.2015	-5,17	111	311.356	277,7
MTP - Fortis								
BCIN-R-A	499,99	460,06	499,99	29.5.2015	4,60	770	375.437	83,2
BDSS-R-A	299,34	299,34	299,34	21.5.2015	-0,02	60	17.960	111,5
BRBA-P-A	4.750,00	4.750,00	4.750,00	8.5.2015	5,56	768	3.648.000	12,1
EPLT-R-A	885,00	885,00	885,00	13.5.2015	27,34	5	4.425	393,2
FRNK-R-A	470,00	460,03	470,00	19.5.2015	0,00	94	44.011	200,8
HRDH-R-A	89,90	66,00	89,90	29.5.2015	10,99	476	41.737	75,8
KOSN-R-A	1.450,00	1.400,00	1.448,00	29.5.2015	3,43	93	132.587	56,8
KOTR-P-A	1.530,00	1.530,00	1.530,00	13.5.2015	2,00	10	15.300	41,5
KTKA-R-A	534,00	465,00	534,00	27.5.2015	-2,91	43	20.892	17,7
LCDS-R-A	16,16	15,00	15,30	26.5.2015	2,00	1.908	29.721	38,7
LULG-R-A	20,00	17,03	19,07	29.5.2015	5,36	30.756	608.305	50,9
PCTS-R-A	44,43	41,60	42,00	29.5.2015	0,00	6.028	259.710	112,1
PRFC-R-A	18,76	18,58	18,63	29.5.2015	-1,06	3.556	66.348	72,9
PVCM-R-A	69,00	69,00	69,00	11.5.2015	-1,43	70	4.830	90,1
SNHO-R-A	217,80	200,00	210,00	29.5.2015	2,44	8.248	1.703.152	560,7
SPNV-R-A	800,00	730,00	730,00	28.5.2015	-2,67	190	141.434	48,0
THMT-R-A	162,31	150,11	150,11	25.5.2015	0,07	184	28.392	40,3
TNPL-R-A	719,97	670,00	700,00	26.5.2015	4,30	124	86.404	438,5
TSHC-R-A	10.000,00	10.000,00	10.000,00	27.5.2015	0,0	3	30.000	135,1

1.6 Blok promet dionicama

(cijene i promet u kunama)

	Najviša	Najniža	Volumen	Promet
Službeno tržište				
HT-R-A	164,00	160,00	37.490	6.048.360
KOEL-R-A	700,00	700,00	3.420	2.394.000
LEDO-R-A	8.200,00	8.200,00	244	2.000.800

1.7 Pregled trgovine obveznicama

(Sve cijene u % nominalne, promet u kunama)

	Najviša	Najniža	Zadnja	Datum zadnje	Volumen	Promet
Trgovina unutar knjige ponuda						
ATGR-O-169A	106,00	106,00	106,00	28.5.2015	5.795.000	6.142.700
FNOI-D-157A	99,75	99,66	99,75	22.5.2015	2.448	18.439
FNOI-D-161A	98,25	98,12	98,25	26.5.2015	7.875	58.321
FNOI-D-167A	96,31	96,15	96,31	26.5.2015	3.112	22.615
FNOI-D-171A	93,92	93,76	93,92	26.5.2015	3.112	22.053
FNOI-D-177A	92,50	91,01	91,18	26.5.2015	16.369	114.120
FNOI-D-181A	88,08	87,89	88,08	26.5.2015	2.867	19.055
FNOI-D-187A	84,72	84,52	84,72	26.5.2015	4.630	29.590
FNOI-D-191A	81,07	80,88	81,07	26.5.2015	2.867	17.535
FNOI-D-197A	77,26	77,06	77,26	26.5.2015	2.560	14.920
RHMF-O-15CA	102,35	102,35	102,35	25.5.2015	100.343	102.701
RHMF-O-187A	108,25	108,20	108,20	29.5.2015	3.000.000	3.246.400
RHMF-O-19BA	113,30	111,50	111,50	18.5.2015	424.000	3.594.599
RHMF-O-247E	118,45	118,45	118,45	12.5.2015	250.000	2.238.909

	Najviša	Najniža	Zadnja	Datum zadnje	Volumen	Promet
RIBA-O-177A	108,60	107,10	107,10	27.5.2015	29.966	245.239
RIBA-O-17BA	105,60	105,50	105,60	13.5.2015	5.345.000	5.641.320
Ukupno					14.990.147	21.528.517
SVEUKUPNO OBVEZNICE					14.990.147	21.528.517

1.8 Pregled trgovine pravima

(Sve cijene u % nominalne, promet u kunama)

	Najviša	Najniža	Zadnja	Datum zadnje	Volumen	Promet
RHMF-A-A	97,00	96,99	97,00	6.5.2015	130.986	127.045

1.9 Pregled trgovine strukturiranim proizvodima

(Cijene i promet u kunama, tržišna kapitalizacija u milijunima kuna)

	Najviša	Najniža	Zadnja	Datum zadnje	Promjena cijene (%)	Volumen	Promet	Tržišna kapitalizacija
Redovito tržište								
EGB-S-GOLD	796,00	795,36	795,36	12.5.2015	-7,7	15	11.934	79,5
EGB-S-LBU6	69,90	58,80	69,90	27.5.2015	66,4	246	16.155	17,5
EGB-S-LBU7	61,00	47,00	61,00	28.5.2015	53,7	276	14.927	15,3
EGB-S-LDXE	256,90	234,90	256,90	29.5.2015	16,1	68	16.384	64,2
EGB-S-LDXF	302,40	275,30	285,80	14.5.2015	-0,5	1.650	476.395	71,5
EGB-S-LDXJ	153,95	115,50	153,95	19.5.2015	-6,2	462	64.538	38,5
EGB-S-LDXK	123,00	80,00	101,20	29.5.2015	4,3	1.881	178.069	25,3
EGB-S-LDXL	91,10	41,30	63,70	29.5.2015	4,4	18.731	1.205.505	15,9
EGB-S-LDXM	57,15	19,00	19,00	6.5.2015	-49,2	7.781	259.798	4,8
EGB-S-LGD8	103,42	103,42	103,42	27.5.2015	-12,0	50	5.171	10,3
EGB-S-LHT4	35,65	31,27	35,65	18.5.2015	-5,4	132	4.450	0,9
EGB-S-LHT6	25,75	21,32	25,75	19.5.2015	-8,2	802	18.212	0,6
EGB-S-LNG8	5,60	2,50	2,50	29.5.2015	15,7	6.110	20.373	6,3
EGB-S-LNGA	6,34	6,34	6,34	29.5.2015	0,0	3	19	15,9
EGB-S-LSLC	26,78	26,20	26,78	13.5.2015	6,0	8	212	13,4
EGB-S-LSLD	18,12	10,96	13,50	29.5.2015	58,5	3.356	44.229	6,8
EGB-S-LSP7	27,28	26,56	27,28	15.5.2015	14,4	6	162	27,3
EGB-S-LSP9	35,50	33,14	35,50	25.5.2015	9,2	66	2.260	35,5
EGB-S-LSPA	20,72	17,50	20,72	15.5.2015	4,1	446	8.362	20,7
EGB-S-LSPC	15,00	10,78	14,54	28.5.2015	19,2	1.089	13.813	14,5
EGB-S-LWLG	108,80	102,60	105,90	29.5.2015	3,2	78	8.196	26,5
EGB-S-LWLH	84,10	60,90	71,40	29.5.2015	-5,3	843	60.171	17,9
EGB-S-LWLI	43,30	21,90	37,10	29.5.2015	9,8	1.538	56.863	9,3
EGB-S-SBUD	75,20	54,50	59,70	27.5.2015	-0,8	312	20.442	14,9
EGB-S-SBUE	83,00	82,30	83,00	27.5.2015	0,0	10	827	20,8
EGB-S-SBUF	47,20	34,00	34,60	27.5.2015	-26,7	56	2.337	8,7
EGB-S-SDXI	110,40	63,00	76,40	28.5.2015	-18,7	13.896	1.103.277	19,1
EGB-S-SDXJ	111,30	103,50	111,30	26.5.2015	-18,7	60	6.422	27,8
EGB-S-SDXK	67,80	23,00	47,80	29.5.2015	-8,1	15.902	574.906	12,0
EGB-S-SGD7	140,28	110,68	140,28	28.5.2015	-2,2	9	1.062	14,0
EGB-S-SHT3	18,37	12,99	12,99	18.5.2015	-20,6	6.681	112.895	0,2
EGB-S-SNG3	21,44	20,10	21,24	26.5.2015	110,3	52	1.095	53,1
EGB-S-SNG4	19,82	18,50	19,56	26.5.2015	71,6	64	1.241	48,9
EGB-S-SNG7	11,46	11,10	11,46	20.5.2015	19,6	4	45	28,7
EGB-S-SNG8	8,80	7,96	8,80	25.5.2015	9,7	754	6.319	22,0

	Najviša	Najniža	Zadnja	Datum zadnje	Promjena cijene (%)	Volumen	Promet	Tržišna kapitalizacija
EGB-S-SNG9	6,66	4,24	6,64	29.5.2015	-10,5	1.438	7.467	16,6
EGB-S-SNGA	2,52	0,74	0,74	19.5.2015	-81,3	2.300	3.758	1,9
EGB-S-SSL6	35,52	30,86	35,52	29.5.2015	104,1	70	2.323	17,8
EGB-S-SSL8	18,06	17,72	17,72	15.5.2015	-30,5	216	3.883	8,9
EGB-S-SSL9	11,25	5,68	5,68	13.5.2015	-65,5	1.611	15.931	2,8
EGB-S-SSP8	9,78	5,27	6,18	26.5.2015	-24,3	15.603	115.184	6,2
EGB-S-SSPA	14,80	11,86	13,24	29.5.2015	-7,4	5.992	80.610	13,2
EGB-S-SSPB	21,66	18,30	19,54	25.5.2015	-10,0	2.761	53.114	19,5
EGB-S-SWL7	388,00	388,00	388,00	27.5.2015	4,9	50	19.400	97,0
EGB-S-SWLB	119,50	104,60	119,50	27.5.2015	-7,6	182	19.449	29,9
EGB-S-SWLC	35,00	18,35	18,70	6.5.2015	-47,2	492	14.417	4,7
EGB-S-WTI	355,50	353,10	353,10	19.5.2015	6,0	196	69.617	88,3

1.10 Pregled OTC trgovine

(cijene su izražene u % nominalne, a promet u kunama)

	Najviša	Najniža	Zadnja	Datum zadnje	Volumen	Promet
ATGR-O-169A	105,50	105,50	105,50	27.5.2015	2.600	2.743
HEP-O-17CA	104,60	104,60	104,60	22.5.2015	14.000.000	5.853.207
HTPK-R-A	55,00	55,00	55,00	25.5.2015	2.053	112.915
HUPZ-R-A	1.850,00	1.750,00	1.750,00	29.5.2015	304	562.000
JDGL-O-166A	100,50	98,70	98,70	27.5.2015	3.010.000	2.992.820
KOEL-R-A	675,14	675,14	675,14	29.5.2015	1.000	675.140
RHMF-O-157A	100,75	100,20	100,58	25.5.2015	16.820.000	127.670.440
RHMF-O-15CA	102,56	102,45	102,47	8.5.2015	75.000.000	76.853.500
RHMF-O-167A	104,91	104,40	104,40	29.5.2015	274.347.769	287.419.528
RHMF-O-172A	105,05	104,50	104,50	29.5.2015	99.846.199	104.739.929
RHMF-O-17BA	110,25	104,75	109,65	29.5.2015	271.850.100	298.932.115
RHMF-O-187A	108,63	108,12	108,23	29.5.2015	119.958.357	130.134.960
RHMF-O-19BA	112,70	111,90	112,55	29.5.2015	14.054.000	119.630.123
RHMF-O-203A	117,05	116,50	116,90	22.5.2015	54.305.000	63.429.645
RHMF-O-203E	118,40	116,25	117,81	28.5.2015	7.008.000	62.212.221
RHMF-O-227E	120,35	120,20	120,20	25.5.2015	275.000	2.496.263
RHMF-O-247E	118,07	117,30	117,80	29.5.2015	14.293.000	126.869.019
SNBA-R-A	66,00	66,00	66,00	21.5.2015	60.000	3.960.000
Ukupno					964.833.382	1.414.546.569

1.11 Dionice s najvećim porastom cijene

Oznaka	Izdavatelj	Travanj 2015.		Svibanj 2015.		% promjene
		Cijena	Datum	Cijena	Datum	
KABA-P-A	Karovačka banka d.d.	58,00	24.4.2015	79,97	5.5.2015	37,88
TLM-R-A	TLM d.d.	11,00	15.4.2015	15,00	26.5.2015	36,36
EPLT-R-A	Europlantaže d.d.	694,99	30.4.2015	885,00	13.5.2015	27,34
FNVC-R-A	Finvest Corp d. d.	24,01	27.3.2015	29,01	28.5.2015	20,82
BD62-R-A	Badel 1862 d.d.	23,70	30.4.2015	28,50	29.5.2015	20,25
ADRS-R-A	Adris grupa d.d.	411,80	30.4.2015	475,00	29.5.2015	15,35
PIKR-R-A	PIK d. d.	112,00	23.4.2015	127,97	29.5.2015	14,26
MAIS-R-A	Maistra d. d.	165,85	30.4.2015	188,00	29.5.2015	13,36
HRDH-R-A	Hrvatski duhani d.d.	81,00	13.4.2015	89,90	29.5.2015	10,99
VERN-R-A	Genera d.d.	77,00	30.4.2015	85,00	29.5.2015	10,39
ADRS-P-A	Adris grupa d.d.	333,00	30.4.2015	364,99	29.5.2015	9,61
JDGT-R-A	Jadroagent d.d.	784,00	30.4.2015	849,99	29.5.2015	8,42
JNAF-R-A	Janaf d.d.	4.189,00	29.4.2015	4.498,99	25.5.2015	7,40
BRBA-P-A	KentBank d. d.	4.500,00	31.3.2015	4.750,00	8.5.2015	5,56
LEDO-R-A	Ledo d.d.	7.770,00	27.4.2015	8.200,01	29.5.2015	5,53

1.12 Dionice s najvećim padom cijene

Oznaka	Izdavatelj	Travanj 2015.		Svibanj 2015.		% promjene
		Cijena	Datum	Cijena	Datum	
JDBA-R-A	Jadranska banka d.d.	590,00	9.4.2015	301,10	27.5.2015	-48,97
CRAL-R-A	Croatia airlines d.d.	130,00	16.3.2015	70,00	29.5.2015	-46,15
VJSN-R-A	Vjesnik d.d.	10,00	12.12.2014	6,38	27.5.2015	-36,20
ATLS-R-A	Atlas d.d. Dubrovnik	6,00	11.3.2015	4,08	26.5.2015	-32,00
LVCV-R-A	Lavčević d.d.	149,99	24.4.2015	106,01	28.5.2015	-29,32
VLEN-R-B	Viktor Lenac d.d.	7,02	14.4.2015	5,01	22.5.2015	-28,63
OPTE-R-A	OT-Optima telekom d.d.	1,93	30.4.2015	1,42	29.5.2015	-26,42
TOZ-R-A	TOZ penkala, Tvornica olovaka Zagreb d.d.	40,01	13.4.2015	30,11	15.5.2015	-24,74
JDPL-R-A	Jadroplov d.d.	53,00	30.4.2015	40,03	29.5.2015	-24,47
PIVK-R-A	PIK-Vinkovci d.d.	250,07	24.4.2015	201,00	26.5.2015	-19,62
HZVG-R-A	Hoteli Živogošće d.d.	24,10	22.4.2015	20,10	28.5.2015	-16,60
LKRI-R-A	Luka Rijeka d.d.	53,98	30.4.2015	46,01	29.5.2015	-14,76
AGMM-R-A	Agromeđimurje d.d.	300,00	19.3.2015	260,00	26.5.2015	-13,33
SLPF-R-A	SZAIF d.d.	58,40	30.4.2015	50,62	29.5.2015	-13,32
VPIK-R-A	Vupik d.d.	75,07	30.4.2015	65,50	29.5.2015	-12,75
JDBA-R-A	Jadranska banka d.d.	590,00	9.4.2015	301,10	27.5.2015	-48,97

2 Članovi

2.1 Rang lista članova prema prometu dionica

Rang	Član	Promet dionica (HRK)	Udjel (%)
1	Interkapital vrijednosni papiri d.o.o.	97.119.690	28,99
2	Zagrebačka banka d.d.	40.481.433	12,08
3	Fima vrijednosnice d.o.o.	37.564.664	11,21
4	Erste&Steiermarkische Bank d.d.	32.570.038	9,72
5	Privredna banka Zagreb d.d.	31.161.008	9,30
6	HITA vrijednosnice d.d.	25.355.391	7,57
7	Agram brokeri d.d.	24.990.977	7,46
8	Raiffeisenbank Austria d.d.	7.895.709	2,36
9	Societe Generale-Splitska banka d.d.	7.798.618	2,33
10	Hypo Alpe-Adria-Bank d.d.	6.661.710	1,99

2.2 Rang lista članova prema prometu strukturiranih proizvoda

Rang	Član	Promet strukturiranih proizvoda (HRK)	Udjel (%)
1	Erste&Steiermarkische Bank d.d.	4.829.574	51,14
2	HITA vrijednosnice d.d.	1.709.704	18,10
3	Privredna banka Zagreb d.d.	1.566.619	16,59
4	Agram brokeri d.d.	787.940	8,34
5	Fima vrijednosnice d.o.o.	319.069	3,38
6	Antea brokeri d.o.o.	73.992	0,78
7	Podravska banka d.d.	57.403	0,61
8	Rast, društvo za poslovanje vrijednosnim papirima d.o.o.	42.004	0,44
9	Interkapital vrijednosni papiri d.o.o.	22.521	0,24
10	Hrvatska poštanska banka d.d.	20.090	0,21

2.3 Rang lista članova prema prometu obveznica

Rang	Član	Promet obveznica (HRK)	Udjel (%)
1	Raiffeisenbank Austria d.d.	14.156.798	32,69
2	Podravska banka d.d.	11.824.082	27,30
3	Zagrebačka banka d.d.	8.814.802	20,35
4	Privredna banka Zagreb d.d.	5.714.046	13,19
5	Hypo Alpe-Adria-Bank d.d.	1.044.579	2,41
6	OTP banka d.d.	866.000	2,00
7	Erste&Steiermarkische Bank d.d.	282.262	0,65
8	Interkapital vrijednosni papiri d.o.o.	205.402	0,47
9	Croatia banka d.d.	186.773	0,43
10	Rast d.o.o.	127.045	0,29

2.4 Rang lista članova prema ukupnom prometu

Rang	Član	Ukupni promet (HRK)	Udjel (%)
1	Interkapital vrijednosni papiri d.o.o.	97.347.613	25,10
2	Zagrebačka banka d.d.	49.311.757	12,72
3	Privredna banka Zagreb d.d.	38.441.672	9,91
4	Fima vrijednosnice d.o.o.	37.940.319	9,78
5	Erste&Steiermarkische Bank d.d.	37.681.873	9,72
6	HITA vrijednosnice d.d.	27.097.843	6,99
7	Agram brokeri d.d.	25.778.917	6,65
8	Raiffeisenbank Austria d.d.	22.052.507	5,69
9	Podravska banka d.d.	18.442.569	4,76
10	Societe Generale-Splitska banka d.d.	7.798.618	2,01

2.5 Popis dionica koje imaju specijaliste

R.br.	Dionica	Izdavatelj	Specijalist
1	ADPL-R-A	AD Plastik d.d.	Erste&Steiermärkische Bank d.d.
2	ADPL-R-A	AD Plastik d.d.	Interkapital vrijednosni papiri d.o.o.
3	ATGR-R-A	Atlantic Grupa d.d.	Raiffeisenbank Austria d.d.
4	ATGR-R-A	Atlantic Grupa d.d.	Zagrebačka banka d.d.
5	DDJH-R-A	Đuro Đaković Holding d.d.	Erste&Steiermärkische Bank d.d.
6	HT-R-A	Hrvatski Telekom d.d.	Erste&Steiermärkische Bank d.d.
7	HT-R-A	Hrvatski Telekom d.d.	Interkapital vrijednosni papiri d.o.o.
8	KOEI-R-A	Končar - Elektroindustrija d.d.	Interkapital vrijednosni papiri d.o.o.
9	LEDO-R-A	Ledo d.d.	Erste&Steiermärkische Bank d.d.
10	LEDO-R-A	Ledo d.d.	Raiffeisenbank Austria d.d.
11	PODR-R-A	Podravka d.d.	Interkapital vrijednosni papiri d.o.o.
12	PODR-R-A	Podravka d.d.	Zagrebačka banka d.d.
13	TPNG-R-A	Tankerska Next Generation d.d.	Interkapital vrijednosni papiri d.o.o.
14	ULPL-R-A	Uljanik Plovidba d.d.	Raiffeisenbank Austria d.d.