



ZAGREBAČKA BURZA
THE ZAGREB STOCK EXCHANGE

Mjesečni izvještaj Rujan 2015.

Rujan slabiji od uobičajenog

Iako dolazak jeseni uglavnom pozitivno utječe na tržište kapitala, ovaj rujan donio je -10% manji promet dionicama unutar knjige ponuda i -19% manji ukupni promet.

Bolje nisu stajali niti drugi trgovinski parametri: ukupni volumen slabiji je -63%, a svi su indeksi u korekciji, osim CROBEXturista, koji je ostvario u ovakvim okolnostima značajan rast od +0,9%.

Rujan je mjesec redovite revizije indeksa CROBEX i CROBEXtr te CROBEX10.

Iz indeksa CROBEX i CROBEXtr isključene su dionice društava Imperial d.d., Hoteli Maestral d.d., HUP - Zagreb d.d., Ledo d.d., Liburnia Riviera Hoteli d.d., Plava laguna d.d. i Turisthotel d.d., a uvjete za uključenje zadovoljile su dionice društava Luka Rijeka d.d., Maistra d. d., OT-OPTIMA TELEKOM d.d., Petrokemija d.d., RIZ-odašiljači d.d., TANKERSKA NEXT GENERATION d.d. i Genera d.d.

CROBEX10 napustio je Ledo d.d., a uvjete za uključenje ispunile su dionice Kraša d.d.

U organizaciji Akademije Zagrebačke burze održan je drugi okrugli stol u 2015. pod nazivom „Dobrovoljna mirovinska štednja i tržište kapitala“, a u diskusiji o ovoj važnoj temi sudjelovao je i Mirando Mrsić, ministar rada i mirovinskoga sustava.

Zagreb, listopad 2015. godine

Ovu publikaciju pripremila je i izdala Zagrebačka burza d.d., Zagreb, Ivana Lučića 2a/22 (dalje: Burza).

Publikacija ima za svrhu informiranje javnosti i ne može se ni na koji način smatrati ponudom ili pozivom na kupnju odnosno savjetom o trgovanju ili ulaganju u financijske instrumente niti mišljenjem o povoljnosti ili nepovoljnosti pribavljanja ili prodaje bilo kojeg financijskog instrumenta koji se u njoj navodi, te ista ne može služiti kao zamjena za vlastitu prosudbu i procjenu bilo kojeg korisnika ove publikacije.

Burza ne odgovara za štetu nastalu posljedično korištenju podataka iz ove publikacije.

Burza dozvoljava daljnje korištenje podataka iz ove publikacije uz obavezno navođenje izvora.

Copyright © 2015. Zagrebačka burza d.d.
Zagreb
Ivana Lučića 2a/22

Sva prava pridržana.

Sadržaj:

1	TRGOVINA.....	1
1.1	OPĆENITE KARAKTERISTIKE.....	1
1.2	DIONICE S NAJVEĆOM TRŽIŠNOM KAPITALIZACIJOM.....	3
1.3	DIONICE S NAJVEĆIM PROMETOM	4
1.4	PROMET I TRŽIŠNA KAPITALIZACIJA PO SEKTORIMA	5
1.5	PREGLED TRGOVINE DIONICAMA	6
1.6	BLOK PROMET DIONICAMA.....	8
1.7	PREGLED TRGOVINE OBVEZNICAMA	8
1.8	PREGLED TRGOVINE STRUKTURIRANIM PROIZVODIMA	9
1.9	PREGLED OTC TRGOVINE.....	10
1.10	DIONICE S NAJVEĆIM PORASTOM CIJENE	11
1.11	DIONICE S NAJVEĆIM PADOM CIJENE.....	11
2	ČLANOVI.....	12
2.1	RANG LISTA ČLANOVA PREMA PROMETU DIONICA.....	12
2.2	RANG LISTA ČLANOVA PREMA PROMETU STRUKTURIRANIH PROIZVODA	12
2.3	RANG LISTA ČLANOVA PREMA PROMETU OBVEZNICA	12
2.4	RANG LISTA ČLANOVA PREMA UKUPNOM PROMETU	13
2.5	POPIS DIONICA KOJE IMAJU SPECIJALISTE	13

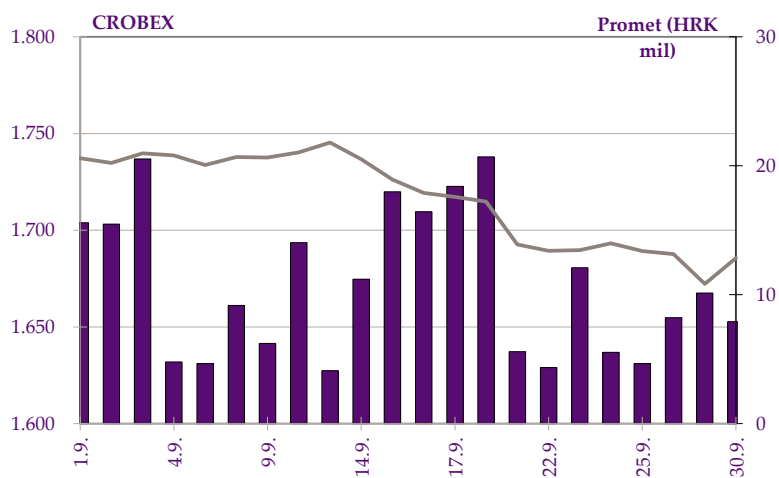
1 Trgovina

1.1 Općenite karakteristike

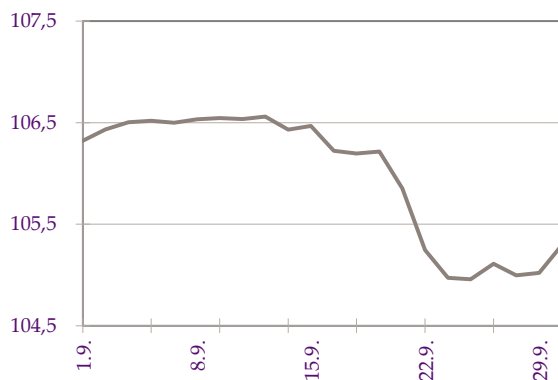
	Kolovoz	Rujan	% promjene
Promet unutar knjige ponuda			
Dionice	245.503.563	220.756.859	-10,1%
Obveznice	60.537.862	20.036.029	-66,9%
Prava	0	0	-
Komercijalni zapisi	0	0	-
Strukturirani proizvodi	8.604.899	5.793.892	-32,7%
Blok promet dionica	21.678.400	17.018.155	-21,5%
Blok promet obveznica	0	8.160.000	-
Sveukupni promet	336.324.724	271.764.935	-19,2%
Volumen unutar knjige ponuda			
Dionice	2.833.765	2.269.230	-19,9%
Obveznice	59.505.665	12.569.111	-78,9%
Prava	0	0	-
Komercijalni zapisi	0	0	-
Strukturirani proizvodi	200.989	209.353	4,2%
Blok volumen dionica	43.970	125.732	185,9%
Blok volumen obveznica	0	8.000.000	-
Sveukupni volumen	62.584.389	23.173.426	-63,0%
OTC transakcije			
Promet	1.323.158.514	2.455.960.220	85,61%
Volumen	999.179.632	1.878.372.663	88,0%
Broj transakcija	156	244	56,4%
CROBEX®	1.738,18	1.685,63	-3,0%
CROBEX10®	1.018,14	978,52	-3,9%
CROBEXplus®	958,13	935,53	-2,4%
CROBEXindustrija®	961,04	942,65	-1,9%
CROBEXkonstrukt®	482,90	460,25	-4,7%
CROBEXnutris®	773,66	766,04	-1,0%
CROBEXtr®	1.026,42	1.007,85	-1,8%
CROBEXtransport®	1.062,27	995,51	-6,3%
CROBEXturist®	2.301,40	2.321,58	0,9%
CROBIS®	106,52	105,30	-1,1%
CROBIStr®	144,08	143,02	-0,7%
Ukupni broj transakcija	15.805	12.798	-19,0%
Broj aktivnih vrijednosnih papira	197	207	5,1%
Broj dana trgovanja	20	22	10,0%

(Tržišna kapitalizacija u milijunima kuna)

	Kolovoz	Rujan	% promjene
Tržišna kapitalizacija			
Dionice	131.882,0	128.283,7	-2,7%
Obveznice	78.642,7	78.537,7	-0,1%
Strukturirani vrijednosni papiri	1.597,2	1.568,8	-1,8%
Ukupno	212.121,9	208.390,2	-1,8%
Prosječni dnevni			
Promet	16.816.236	12.352.952	-26,5%
Volumen	3.129.219	1.053.338	-66,3%
Broj transakcija	790	582	-26,3%



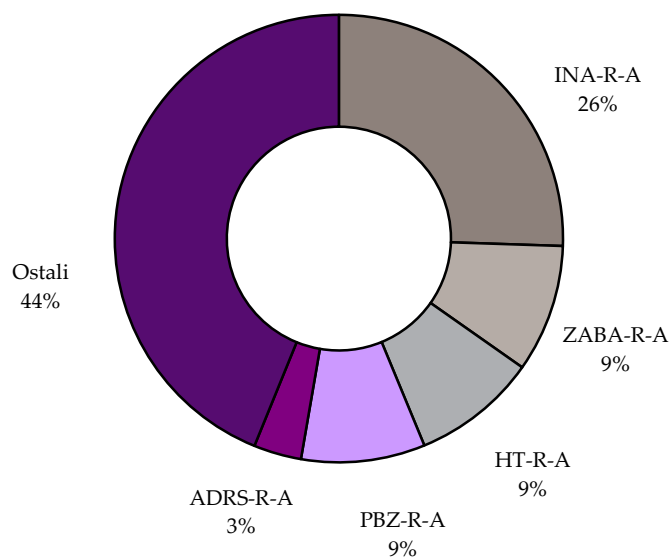
Slika 1: Kretanje indeksa CROBEX® i prometa dionicama



Slika 2: Kretanje obvezničkog indeksa CROBIS®

1.2 Dionice s najvećom tržišnom kapitalizacijom

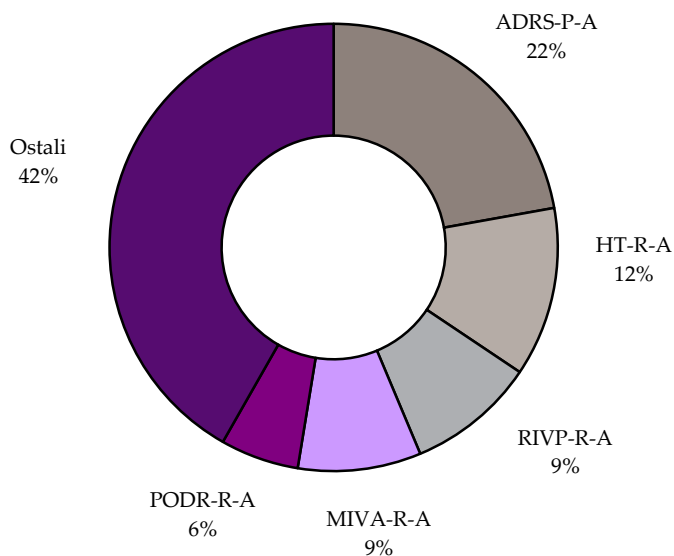
	Oznaka	Izdavatelj	Tržišna kapitalizacija (HRK mil)	Udjel (%)	Kumulativ (%)
1	INA-R-A	Ina d.d.	32.750,0	25,5	25,5
2	ZABA-R-A	Zagrebačka banka d.d.	11.839,3	9,2	34,8
3	HT-R-A	HT d.d.	11.563,5	9,0	43,8
4	PBZ-R-A	PBZ d.d.	11.466,8	8,9	52,7
5	ADRS-R-A	Adris grupa d.d.	4.413,7	3,4	56,2
6	JNAF-R-A	Janaf d.d.	4.282,5	3,3	59,5
7	ATGR-R-A	Atlantic Grupa d.d.	2.800,8	2,2	61,7
8	RIVP-R-A	VALAMAR RIVIERA d.d.	2.775,1	2,2	63,8
9	MAIS-R-A	Maistra d. d.	2.682,5	2,1	65,9
10	LEDO-R-A	Ledo d.d.	2.668,3	2,1	68,0
		Ostali	41.041,1	32,0	100,0
		Ukupno	128.283,7		



Slika 3: Struktura tržišne kapitalizacije

1.3 Dionice s najvećim prometom

	Oznaka	Izdavatelj	Promet (HRK)	Udjel (%)	Kumulativ (%)
1	ADRS-P-A	Adris grupa d.d.	48.940.540	22,2	22,2
2	HT-R-A	HT d.d.	27.018.301	12,2	34,4
3	RIVP-R-A	VALAMAR RIVIERA d.d.	20.483.711	9,3	43,7
4	MIVA-R-A	Vajda d.d. Čakovec	19.607.855	8,9	52,6
5	PODR-R-A	Podravka d.d.	12.499.149	5,7	58,2
6	EPLT-R-A	Europlantaže d.d.	10.704.900	4,8	63,1
7	LEDO-R-A	Ledo d.d.	9.592.778	4,3	67,4
8	JMNC-R-A	Jamnica d.d.	5.911.877	2,7	70,1
9	ATGR-R-A	Atlantic Grupa d.d.	4.893.949	2,2	72,3
10	ERNT-R-A	Ericsson Nikola Tesla d.d.	4.558.413	2,1	74,4
		Ostali	56.545.386	25,6	100,0
		Ukupno	220.756.859		



Slika 4: Struktura prometa dionicama

1.4 Promet i tržišna kapitalizacija po sektorima

Oznaka	Sektor	Tržišna kapitalizacija (kn)	Promet (kn)
A	Poljoprivreda, šumarstvo i ribarstvo	817.464.291	11.233.968
CA	Proizvodnja prehrambenih proizvoda, pića i duhanskih proizvoda	11.146.330.047	51.927.003
CB	Proizvodnja tekstila, odjeće, kože i srodnih proizvoda	93.931.276	260.633
CC	Proizvodnja proizvoda od drva i papira, tiskanje	179.956.763	13.776
CD	Proizvodnja koksa i rafiniranih naftnih proizvoda	32.750.000.000	1.833.694
CE	Proizvodnja kemikalija i kemijskih proizvoda	421.162.528	316.940
CF	Proizvodnja osnovnih farmaceutskih proizvoda i farmaceutskih pripravaka	339.410.911	2.195.952
CG	Proizvodnja proizvoda od gume i plastike te proizvodnja ostalih nemetalnih mineralnih proizvoda	196.007.194	218
CH	Proizvodnja osnovnih metala i proizvodnja izrađenih metalnih proizvoda, osim strojeva i opreme	138.544.820	10.000
CI	Proizvodnja računala te elektroničkih i optičkih proizvoda	1.439.053.351	4.850.256
CJ	Proizvodnje električne opreme	2.256.167.701	5.744.116
CK	Proizvodnja strojeva i opreme d.n.	0	0
CL	Proizvodnja transportne opreme	592.401.691	1.724.999
CM	Ostala prerađivačka industrija, popravak i instaliranje strojeva i opreme	117.338.960	97.375
E	Opskrba vodom; uklanjanje otpadnih voda, gospodarenje otpadom	0	0
F	Građevinarstvo	628.138.124	2.597.241
G	Trgovina na veliko i na malo; popravak motornih vozila i motocikala	4.226.363.474	6.198.457
H	Prijevoz i skladištenje	8.084.519.454	9.928.149
I	Djelatnosti pružanja smještaja te pripreme i usluživanja hrane	14.338.787.348	31.494.893
JA	Izdavačke djelatnosti, filmska djelatnost i djelatnosti snimanja zvučnih zapisa te djelatnosti emitiranja programa	139.275.141	38.496
JB	Telekomunikacije	11.668.984.329	27.389.080
K	Financijske djelatnosti i djelatnosti osiguranja	29.031.867.174	5.210.907
L	Poslovanje nekretninama	462.399.105	1.093.227
MA	Pravne, računovodstvene, upravljačke, arhitektonske djelatnosti i inženjerstvo te tehničko ispitivanje i analiza	8.426.528.741	56.025.852
MB	Znanstveno istraživanje i razvoj	139.328.804	471.347
MC	Ostale stručne, znanstvene i tehničke djelatnosti	0	0
N	Administrativne i pomoćne uslužne djelatnosti	0	0
R	Umjetnost, zabava i rekreacija	649.701.000	100.280
	UKUPNO	128.283.662.225	220.756.859

1.5 Pregled trgovine dionicama

(Cijene i promet u kunama, tržišna kapitalizacija u milijunima kuna)

	Najviša	Najniža	Zadnja	Datum zadnje	Promjena cijene (%)	Volumen	Promet	Tržišna kapitalizacija
Službeno tržište								
ADPL-R-A	99,85	95,50	97,95	30.9.2015	1,82	17.648	1.719.834	411,3
ATGR-R-A	862,49	820,00	840,00	30.9.2015	-1,18	5.749	4.893.949	2.800,8
DLKV-R-A	16,00	14,75	15,17	29.9.2015	-7,39	101.293	1.557.667	375,0
GRNL-R-A	123,00	90,00	123,00	30.9.2015	13,89	450	54.425	233,9
HT-R-A	151,51	140,55	141,21	30.9.2015	-5,25	186.321	27.018.301	11.563,5
IGH-R-A	119,40	103,20	106,00	30.9.2015	-7,15	1.998	219.093	65,1
INA-R-A	3.500,00	3.250,00	3.275,00	30.9.2015	-3,68	546	1.833.694	32.750,0
INGR-R-A	3,15	2,75	3,00	30.9.2015	-3,23	127.294	375.076	40,6
KOEI-R-A	682,00	640,00	678,00	30.9.2015	3,47	5.835	3.781.031	1.743,9
LEDO-R-A	8.607,00	8.350,00	8.500,00	30.9.2015	-1,22	1.129	9.592.778	2.668,3
LKPC-R-A	730,00	700,00	712,58	30.9.2015	1,80	2.893	2.065.727	301,4
LKRI-R-A	49,68	46,02	46,30	30.9.2015	-5,14	37.436	1.801.175	624,1
MDKA-R-A	12.150,00	11.805,00	12.100,00	16.9.2015	-3,20	16	192.121	365,3
MGMA-R-A	1,38	1,10	1,16	29.9.2015	-30,95	12.608	15.108	5,7
OPTE-R-A	1,79	1,58	1,66	30.9.2015	3,75	224.547	370.778	105,5
PODR-R-A	329,99	320,00	326,00	30.9.2015	1,24	38.462	12.499.149	2.321,12
PTKM-R-A	17,79	14,13	16,10	29.9.2015	1,90	8.264	132.729	207,2
RIVP-R-A	22,65	21,06	22,02	30.9.2015	2,47	945.245	20.483.711	2.775,1
TPNG-R-A	82,00	75,00	80,33	30.9.2015	3,04	3.425	269.594	578,4
ULPL-R-A	157,00	139,04	144,00	30.9.2015	-4,57	1.971	285.089	83,5
ULJN-R-A	31,01	31,01	31,01	21.9.2015	0,00	71	2.202	104,1
VART-R-1	18,90	16,50	16,50	30.9.2015	-12,23	14.955	256.078	36,6
VERN-R-A	177,00	169,51	176,00	30.9.2015	3,23	12.465	2.168.456	324,7
VIRO-R-A	269,99	243,51	249,00	23.9.2015	-7,78	544	139.808	345,3
Redovito tržište								
ACI-R-A	5.902,00	5.850,00	5.850,00	24.9.2015	-5,65	17	100.280	649,7
ADRS-P-A	415,00	326,00	343,10	30.9.2015	-14,55	126.415	48.940.540	2.327,6
ADRS-R-A	518,00	450,02	459,00	30.9.2015	-10,65	5.231	2.580.758	4.413,7
AGMM-R-A	250,00	200,00	250,00	28.9.2015	-3,85	11	2.700	9,3
AMDN-R-A	50,02	50,00	50,00	25.9.2015	-10,17	85	4.250	38,3
ARNT-R-A	340,00	323,00	323,00	30.9.2015	-1,53	3.107	1.029.703	704,9
ATLN-R-A	113,60	105,00	105,00	29.9.2015	-1,87	2.266	244.016	350,3
ATPL-R-A	208,95	184,11	185,50	30.9.2015	-8,24	4.697	908.270	258,9
AUHR-R-A	439,90	409,99	410,16	30.9.2015	-2,81	1.760	725.558	205,1
BD62-R-A	23,00	20,00	22,50	30.9.2015	8,33	390	8.293	16,9
BLJE-R-A	25,10	22,12	23,95	30.9.2015	-5,34	13.741	327.271	196,8
BPBA-R-A	6,00	5,50	5,50	28.9.2015	-3,51	922	5.406	9,8
BRIN-R-A	25,00	24,98	24,98	29.9.2015	4,08	531	13.270	12,6
CHAG-R-A	250,15	242,01	250,00	23.9.2015	4,17	246	60.495	30,1
CKML-R-A	4.700,00	4.500,00	4.578,00	22.9.2015	1,73	248	1.119.146	480,7
CRAL-R-A	100,00	70,00	100,00	18.9.2015	0,00	63	5.208	990,0
DDJH-R-A	26,73	21,71	21,80	30.9.2015	-7,23	75.725	1.772.387	165,6
ELKP-R-A	285,00	285,00	285,00	2.9.2015	-3,72	12	3.420	25,6
ERNT-R-A	1.118,00	1.050,01	1.051,01	30.9.2015	-5,99	4.197	4.558.413	1.399,6
FMP5-R-A	11,99	11,80	11,99	21.9.2015	8,21	786	9.358	24,0
HBRL-R-A	10,84	10,25	10,25	30.9.2015	0,00	3.596	37.077	147,1
HDEL-R-A	21,44	21,00	21,00	21.9.2015	-2,69	189	4.045	13,1
HHLD-R-A	2,99	1,49	1,70	29.9.2015	-43,33	22.572	45.860	18,2
HIMR-R-A	457,00	430,00	448,00	30.9.2015	-2,04	2.061	923.566	284,9
HJDR-R-A	100,00	100,00	100,00	29.9.2015	0,00	200	20.000	10,7
HMAM-R-A	195,00	194,01	194,01	28.9.2015	0,00	230	44.672	217,2
HMST-R-A	240,00	193,07	201,03	21.9.2015	-4,27	2.997	641.550	103,7

	Najviša	Najniža	Zadnja	Datum zadnje	Promjena cijene (%)	Volumen	Promet	Tržišna kapitalizacija
HTPK-R-A	74,53	62,99	62,99	25.9.2015	-16,00	424	27.109	110,0
HUPZ-R-A	2.050,00	1.917,00	1.950,00	28.9.2015	0,00	1.087	2.126.652	875,9
HZLA-R-A	63,81	63,55	63,55	25.9.2015	2,37	332	21.148	46,1
HZVG-R-A	30,00	28,00	30,00	10.9.2015	42,18	138	4.108	9,1
IKBA-P-A	950,00	930,00	930,00	21.9.2015	-6,06	45	42.350	2,8
IKBA-R-A	1.000,00	950,00	950,00	21.9.2015	-4,90	70	68.723	137,7
ILRA-R-A	924,99	900,00	918,99	29.9.2015	2,68	65	59.243	229,2
IMZV-R-A	83,98	65,32	65,32	28.9.2015	-15,17	385	27.495	14,7
IPKK-R-A	74,90	62,50	63,00	30.9.2015	-17,32	882	57.757	45,1
JDGT-R-A	1.029,00	914,00	990,00	29.9.2015	6,57	1.467	1.446.018	109,7
JDOS-R-A	2.899,90	2.712,02	2.899,90	28.9.2015	6,93	51	141.022	362,5
JDPL-R-A	46,00	30,75	34,99	30.9.2015	-27,10	2.516	91.661	57,3
JDTC-R-A	30,04	30,04	30,04	30.9.2015	-24,90	135	4.055	4,3
JMNC-R-A	107.500,00	102.000,00	107.500,00	30.9.2015	6,44	56	5.911.877	2.378,5
JNAF-R-A	4.350,00	4.150,00	4.250,00	29.9.2015	-4,49	539	2.264.574	4.282,5
KABA-P-A	76,97	33,33	76,97	25.9.2015	-3,75	16	882	0,8
KABA-R-A	9,88	9,88	9,88	23.9.2015	23,35	320	3.162	13,1
KODT-P-A	1.053,00	1.011,00	1.012,10	29.9.2015	0,41	307	318.613	62,2
KODT-R-A	1.144,84	1.085,00	1.135,00	30.9.2015	5,04	1.463	1.615.495	220,4
KOES-R-A	450,00	450,00	450,00	17.9.2015	-2,17	50	22.500	58,6
KRAS-R-A	465,00	436,01	460,11	30.9.2015	5,29	5.487	2.512.797	632,0
KSST-R-A	190,00	120,02	120,02	29.9.2015	-36,83	366	49.877	13,6
KTJV-R-A	15,15	15,12	15,15	23.9.2015	1,07	524	7.931	86,8
KTKS-R-A	10,00	10,00	10,00	25.9.2015	11,11	10	100	6,7
LPLH-R-A	244,97	193,11	220,00	30.9.2015	4,76	1.919	409.859	145,7
LRH-R-A	4.594,99	3.902,00	4.570,00	30.9.2015	7,53	430	1.831.389	1.383,1
LURA-R-A	320,00	295,00	320,00	25.9.2015	7,02	345	109.335	960,0
MAIS-R-A	265,99	225,00	245,10	30.9.2015	1,28	7.143	1.787.698	2.682,5
OLVD-R-A	219,98	219,98	219,98	17.9.2015	89,64	10	2.200	103,1
PBZ-R-A	625,00	600,00	601,15	30.9.2015	0,19	4.196	2.566.605	11.466,8
PDBA-R-A	210,00	210,00	210,00	23.9.2015	-5,50	15	3.150	140,4
PIKR-R-A	105,16	105,15	105,16	23.9.2015	-4,41	96	10.095	24,6
PIVK-R-A	171,00	150,51	168,50	29.9.2015	5,28	144	22.490	53,5
PLAG-R-A	4.439,00	4.310,02	4.350,00	29.9.2015	0,58	307	1.333.946	2.376,5
PLCH-R-A	110,00	110,00	110,00	24.9.2015	0,00	26	2.860	13,9
PLJK-R-A	23,95	23,95	23,95	28.9.2015	-0,21	2.500	59.875	25,3
PUNT-R-A	0,62	0,50	0,50	28.9.2015	-3,85	963	500	0,7
QUNE-R-A	23,00	17,01	17,05	25.9.2015	-22,50	28.429	489.210	38,5
RIZO-R-A	112,72	104,51	105,50	30.9.2015	-0,47	2.730	291.843	39,5
SAPN-R-A	278,95	262,00	270,00	30.9.2015	-1,47	456	121.857	177,8
SLDM-R-A	28,51	19,99	21,00	16.9.2015	23,53	1.556	38.496	109,6
SLPF-R-A	45,90	37,34	40,42	30.9.2015	-8,16	1.617	67.960	135,3
SLRS-R-A	789,98	690,00	755,00	30.9.2015	7,24	449	331.966	466,4
SNBA-R-A	63,00	55,00	62,99	21.9.2015	-3,08	1.623	94.128	57,9
SPVA-R-A	29,99	26,61	26,61	29.9.2015	3,90	480	13.776	100,5
SUNH-R-A	23,95	22,50	23,95	24.9.2015	0,63	774	17.722	199,8
THNK-R-A	370,00	330,01	330,01	29.9.2015	-13,16	301	106.606	62,5
TISK-R-A	192,01	191,50	192,00	30.9.2015	0,00	399	76.606	458,2
TLM-R-A	10,00	10,00	10,00	24.9.2015	-33,33	1.000	10.000	18,4
TOZ-R-A	30,00	30,00	30,00	8.9.2015	0,00	62	1.860	6,0
TRFM-R-A	120,00	120,00	120,00	29.9.2015	0,00	80	9.600	4,3
TUHO-R-A	2.594,98	2.400,00	2.400,00	29.9.2015	-0,12	293	717.749	880,2
VDKT-R-A	226,00	200,00	218,44	30.9.2015	6,82	4.404	926.525	99,8
VIS-R-A	2,98	2,98	2,98	3.9.2015	35,45	240	715	1,5
VLEN-R-B	5,56	5,56	5,56	11.9.2015	1,09	533	2.963	77,0
VPIK-R-A	62,30	57,00	58,99	30.9.2015	-5,10	2.002	118.799	88,7
ZABA-R-A	39,21	34,03	36,97	30.9.2015	-5,69	22.581	833.281	11.839,3
ZPKL-R-A	80,00	80,00	80,00	29.9.2015	-9,89	212	16.960	22,7
ZTNJ-R-A	245,00	220,00	220,00	29.9.2015	0,00	173	38.085	45,2

	Najviša	Najniža	Zadnja	Datum zadnje	Promjena cijene (%)	Volumen	Promet	Tržišna kapitalizacija
ZVCV-R-A	127,96	108,00	124,00	23.9.2015	-3,78	467	54.616	38,2
ZVZD-R-A	2.749,00	2.516,08	2.599,00	29.9.2015	-0,04	80	209.612	260,6
MTP - Fortis								
BCIN-R-A	460,00	441,00	446,10	28.9.2015	-3,03	553	252.254	74,3
BDSS-R-A	339,99	310,00	320,00	25.9.2015	-5,33	838	270.697	119,1
EPLT-R-A	348,50	245,00	245,00	17.9.2015	-30,00	31.020	10.704.900	108,8
GBRT-R-A	799,00	799,00	799,00	25.9.2015	0,00	3	2.397	54,4
HMNS-R-A	34,90	34,90	34,90	25.9.2015	2,65	10	349	57,6
KOSN-P-A	1.350,00	1.350,00	1.350,00	7.9.2015	-0,74	1	1.350	35,6
KOSN-R-A	1.400,00	1.300,42	1.350,00	28.9.2015	-3,57	9	11.952	52,9
KOTR-P-A	1.425,00	1.425,00	1.425,00	28.9.2015	0,00	11	15.675	38,7
LCDS-R-A	17,44	15,51	15,55	28.9.2015	-18,16	1.197	19.410	39,4
LULG-R-A	20,08	18,17	19,06	30.9.2015	-4,70	43.494	862.803	50,9
MIVA-R-A	899,95	646,03	680,00	30.9.2015	0,00	25.408	19.607.855	44,2
PCTS-R-A	44,50	40,05	42,00	30.9.2015	-5,41	19.510	849.211	112,1
PRFC-R-A	21,50	19,59	20,00	28.9.2015	1,52	2.839	58.000	78,3
PVCM-R-A	57,00	57,00	57,00	10.9.2015	0,00	3.451	196.707	74,4
RZVI-R-A	21,84	21,84	21,84	25.9.2015	0,00	10	218	46,4
SNHO-R-A	213,00	190,00	199,00	30.9.2015	-5,41	11.377	2.276.262	531,3
SPNV-R-A	760,00	730,00	760,00	30.9.2015	4,83	132	97.375	49,9
TNPL-R-A	850,30	790,00	850,11	25.9.2015	1,20	137	110.276	532,5

1.6 Blok promet dionicama

(cijene i promet u kunama)

	Najviša	Najniža	Volumen	Promet
Službeno tržište				
ATGR-R-A	860,00	860,00	6.363	5.472.180
HT-R-A	150,06	150,06	15.000	2.250.900
LEDO-R-A	8.500,00	8.500,00	240	2.040.000
RIVP-R-A	21,30	21,30	94.000	2.002.200
Redovito tržište				
ADRS-P-A	400,00	400,00	7.600	3.040.000
ILRA-R-A	875,00	875,00	2.529	2.212.875

1.7 Pregled trgovine obveznicama

(Sve cijene u % nominalne, promet u kunama)

	Najviša	Najniža	Zadnja	Datum zadnje	Volumen	Promet
Trgovina unutar knjige ponuda						
FNOI-D-161A	99,38	99,20	99,38	30.9.2015	2.592	19.415
FNOI-D-167A	97,82	97,59	97,82	30.9.2015	2.574	18.972
FNOI-D-171A	95,79	95,53	95,79	30.9.2015	3.051	22.034
FNOI-D-177A	93,38	93,09	93,38	30.9.2015	3.051	21.473
FNOI-D-181A	90,57	90,25	90,57	30.9.2015	2.775	18.917
FNOI-D-187A	87,45	87,12	87,45	30.9.2015	2.775	18.262
FNOI-D-191A	84,02	83,67	84,02	30.9.2015	2.775	17.540
FNOI-D-197A	80,39	76,01	80,39	30.9.2015	4.844	28.749
OPTE-O-142A	50,00	50,00	50,00	23.9.2015	188.133	28.220
RHMF-O-15CA	100,82	100,82	100,82	18.9.2015	50.000	50.410
RHMF-O-172A	103,27	103,27	103,27	3.9.2015	1.000.000	1.032.700

	Najviša	Najniža	Zadnja	Datum zadnje	Volumen	Promet
RHMF-O-17BA	105,60	105,60	105,60	29.9.2015	2.410.000	2.544.960
RHMF-O-19BA	111,00	111,00	111,00	25.9.2015	408.000	3.444.546
RHMF-O-227E	118,24	118,24	118,24	25.9.2015	380.000	3.417.408
RHMF-O-257A	106,50	106,00	106,50	9.9.2015	5.000.000	5.321.500
RIBA-O-177A	105,00	103,00	104,00	21.9.2015	108.542	853.924
RIBA-O-17BA	105,90	105,90	105,90	7.9.2015	3.000.000	3.177.000
Ukupno					12.569.111	20.036.029
Blok promet						
RHMF-O-172A	102,00	102,00	102,00	28.9.2015	8.000.000	8.160.000
Ukupno					8.000.000	8.160.000
SVEUKUPNO OBVEZNICE					20.569.111	28.196.029

1.8 Pregled trgovine strukturiranim proizvodima

(Cijene i promet u kunama, tržišna kapitalizacija u milijunima kuna)

	Najviša	Najniža	Zadnja	Datum zadnje	Promjena cijene (%)	Volumen	Promet	Tržišna kapitalizacija
Redovito tržište								
EGB-S-DAX	792,30	719,20	740,10	30.9.2015	-4,8	86	65.318	185,0
EGB-S-GOLD	785,12	736,16	785,12	25.9.2015	4,4	6	4.545	78,5
EGB-S-LBUC	44,50	30,20	44,10	18.9.2015	13,1	168	7.315	11,0
EGB-S-LDXE	130,30	90,80	110,00	30.9.2015	-23,7	310	30.787	27,5
EGB-S-LDXF	196,00	129,30	129,30	24.9.2015	-50,2	256	44.305	32,3
EGB-S-LDXG	129,10	44,00	71,30	30.9.2015	-36,6	11.458	890.816	17,8
EGB-S-LDXR	92,10	27,90	28,50	22.9.2015	-65,8	5.539	334.165	7,1
EGB-S-LGD9	132,34	125,72	125,72	3.9.2015	-12,7	500	64.515	12,6
EGB-S-LHT4	22,27	14,26	14,61	29.9.2015	-37,4	10.828	177.569	0,4
EGB-S-LHT6	14,99	10,64	10,64	10.9.2015	-20,1	16.130	193.295	0,3
EGB-S-LNG8	2,65	0,84	0,84	30.9.2015	-57,8	56.239	85.612	2,1
EGB-S-LNGA	5,56	4,62	4,62	30.9.2015	-23,3	21.170	110.793	11,6
EGB-S-LSLC	14,80	14,80	14,80	25.9.2015	76,8	240	3.552	7,4
EGB-S-LSLF	21,98	20,52	21,98	18.9.2015	46,3	20	425	11,0
EGB-S-LSP7	17,60	14,53	17,34	8.9.2015	-6,4	1.017	16.630	17,3
EGB-S-LSP9	24,28	21,90	22,98	7.9.2015	-9,0	59	1.374	23,0
EGB-S-LSPE	9,86	3,86	3,86	28.9.2015	-46,4	13.610	83.262	3,9
EGB-S-LSPF	16,24	9,70	9,70	29.9.2015	-38,0	8.150	109.011	9,7
EGB-S-LWLK	80,80	58,00	66,80	30.9.2015	6,7	3.998	282.204	16,7
EGB-S-LWLJ	120,30	90,00	95,40	29.9.2015	-1,6	3.929	411.928	23,9
EGB-S-SBUD	57,00	33,90	33,90	23.9.2015	-33,1	407	14.865	8,5
EGB-S-SBUE	67,20	57,40	57,40	30.9.2015	-22,4	76	4.553	14,4
EGB-S-SBUF	33,50	16,00	17,50	21.9.2015	-33,4	4.236	84.805	4,4
EGB-S-SDXK	202,80	131,20	182,20	30.9.2015	30,3	1.563	241.351	45,6
EGB-S-SDXO	126,85	44,90	106,80	30.9.2015	80,1	5.749	423.595	26,7
EGB-S-SDXP	165,60	93,70	146,40	25.9.2015	56,2	464	63.579	36,6
EGB-S-SGD7	178,80	157,40	164,60	18.9.2015	16,7	6	1.006	16,5
EGB-S-SGD8	220,66	220,66	220,66	1.9.2015	-3,0	1	221	22,1
EGB-S-SHT3	29,21	22,95	29,21	17.9.2015	97,9	602	17.578	0,4
EGB-S-SNG3	22,74	22,74	22,74	21.9.2015	0,9	4	91	56,9
EGB-S-SNG7	14,32	13,76	14,32	21.9.2015	6,1	5	71	35,8
EGB-S-SNGB	3,54	3,54	3,54	29.9.2015	25,5	1	4	8,9
EGB-S-SSLA	19,42	19,42	19,42	25.9.2015	6,7	120	2.330	9,7
EGB-S-SSP8	19,00	14,32	16,12	15.9.2015	3,4	21.617	359.091	16,1
EGB-S-SSPA	24,84	24,50	24,68	10.9.2015	11,7	823	20.403	24,7
EGB-S-SSPB	31,00	31,00	31,00	10.9.2015	49,3	180	5.580	31,0
EGB-S-SSPC	18,28	10,74	16,30	30.9.2015	10,7	10.193	149.545	16,3

	Najviša	Najniža	Zadnja	Datum zadnje	Promjena cijene (%)	Volumen	Promet	Tržišna kapitalizacija
EGB-S-SSPD	24,30	17,44	24,30	29.9.2015	20,9	1.345	27.262	24,3
EGB-S-SWLB	209,40	193,50	209,40	2.9.2015	-13,1	40	8.058	52,4
EGB-S-SWLI	119,90	118,40	119,90	1.9.2015	24,0	1.000	119.150	30,0
EGB-S-SWLK	79,70	52,20	73,30	30.9.2015	-5,9	2.780	189.614	18,3
EGB-S-SWLJ	113,00	113,00	113,00	10.9.2015	82,3	270	30.510	28,3
EGB-S-WTI	280,20	254,00	267,20	30.9.2015	3,6	4.158	1.113.211	66,8

1.9 Pregled OTC trgovine

(cijene su izražene u % nominalne, a promet u kunama)

	Najviša	Najniža	Zadnja	Datum zadnje	Volumen	Promet
ATGR-O-169A	103,80	103,80	103,80	11.9.2015	200.000	207.600
HMNS-R-A	29,75	29,75	29,75	17.9.2015	68.500	2.037.875
HP-O-19BA	102,50	102,20	102,25	10.9.2015	25.000.000	25.570.000
RHMF-O-15CA	101,06	100,30	100,60	30.9.2015	716.654.187	723.108.363
RHMF-O-167A	103,50	101,45	102,75	30.9.2015	490.580.000	504.909.275
RHMF-O-172A	103,30	101,90	103,30	30.9.2015	92.728.828	95.494.035
RHMF-O-17BA	108,30	105,28	107,70	30.9.2015	248.600.000	266.666.950
RHMF-O-187A	107,45	105,00	105,80	30.9.2015	86.600.000	91.933.710
RHMF-O-19BA	112,60	110,40	111,15	30.9.2015	26.350.000	221.902.606
RHMF-O-203E	117,17	115,00	116,25	30.9.2015	33.240.000	292.039.150
RHMF-O-227E	118,65	117,40	117,40	29.9.2015	8.187.478	73.217.657
RHMF-O-247E	115,10	115,00	115,10	22.9.2015	100.000	876.865
RHMF-O-257A	106,80	103,00	103,10	25.9.2015	145.023.670	152.652.754
RIBA-O-17BA	106,05	102,20	102,20	25.9.2015	5.040.000	5.343.380
Ukupno					1.878.372.663	2.455.960.220

1.10 Dionice s najvećim porastom cijene

Oznaka	Izdavatelj	Kolovoz 2015.		Rujan 2015.		% promjene
		Cijena	Datum	Cijena	Datum	
OLVD-R-A	Olympia Vodice d.d.	116,00	24.2.2015	219,98	17.9.2015	89,64
HZVG-R-A	Hoteli Živogošće d.d.	21,10	24.8.2015	30,00	10.9.2015	42,18
VIS-R-A	VIS d.d. u stečaju	2,20	28.7.2015	2,98	3.9.2015	35,45
SLDM-R-A	Slobodna Dalmacija d.d.	17,00	16.7.2015	21,00	16.9.2015	23,53
KABA-R-A	Karlovačka banka d.d.	8,01	26.8.2015	9,88	23.9.2015	23,35
GRNL-R-A	Granolio d.d.	108,00	19.8.2015	123,00	30.9.2015	13,89
KTKS-R-A	Koteks d.d.	9,00	30.4.2015	10,00	25.9.2015	11,11
BD62-R-A	Badel 1862 d.d.	20,77	27.8.2015	22,50	30.9.2015	8,33
FMPS-R-A	ZAIF Proprius d.d.	11,08	21.8.2015	11,99	21.9.2015	8,21
LRH-R-A	Liburnia Riviera Hoteli d.d.	4.250,00	31.8.2015	4.570,00	30.9.2015	7,53
SLRS-R-A	Solaris d.d.	704,00	31.8.2015	755,00	30.9.2015	7,24
LURA-R-A	Dukat d.d.	299,00	24.8.2015	320,00	25.9.2015	7,02
JDOS-R-A	Jadransko osiguranje d.d.	2.712,00	25.8.2015	2.899,90	28.9.2015	6,93
VDKT-R-A	Viadukt d.d.	204,50	28.8.2015	218,44	30.9.2015	6,82
JDGT-R-A	Jadroagent d.d.	929,00	28.8.2015	990,00	29.9.2015	6,57

1.11 Dionice s najvećim padom cijene

Oznaka	Izdavatelj	Kolovoz 2015.		Rujan 2015.		% promjene
		Cijena	Datum	Cijena	Datum	
HHLD-R-A	Hoteli Haludovo Malinska d.d.	3,00	31.8.2015	1,70	29.9.2015	-43,33
KSST-R-A	Kaštelanski staklenici d.d. u stečaju	190,00	28.8.2015	120,02	29.9.2015	-36,83
TLM-R-A	TLM d.d.	15,00	26.5.2015	10,00	24.9.2015	-33,33
MGMA-R-A	Magma d.d.	1,68	28.8.2015	1,16	29.9.2015	-30,95
EPLT-R-A	Europlantaže d.d.	350,00	31.8.2015	245,00	17.9.2015	-30,00
JDPL-R-A	Jadroplov d.d.	48,00	31.8.2015	34,99	30.9.2015	-27,10
JDTC-R-A	Jadran d.d.	40,00	13.8.2015	30,04	30.9.2015	-24,90
QUNE-R-A	Quaestus nekretnine d.d. u likvidaciji	22,00	28.8.2015	17,05	25.9.2015	-22,50
LCDS-R-A	Lucidus d.d.	19,00	17.8.2015	15,55	28.9.2015	-18,16
IPKK-R-A	Termes grupa d.d.	76,20	31.8.2015	63,00	30.9.2015	-17,32
HTPK-R-A	HTP Korčula d.d.	74,99	28.8.2015	62,99	25.9.2015	-16,00
IMZV-R-A	Imunološki zavod d.d.	77,00	28.8.2015	65,32	28.9.2015	-15,17
ADRS-P-A	Adris grupa d.d.	401,50	31.8.2015	343,10	30.9.2015	-14,55
THNK-R-A	Tehnika d.d.	380,00	31.8.2015	330,01	29.9.2015	-13,16
VART-R-1	Varteks d. d.	18,80	31.8.2015	16,50	30.9.2015	-12,23

2 Članovi

2.1 Rang lista članova prema prometu dionica

Rang	Član	Promet dionica (HRK)	Udjel (%)
1	Erste&Steiermarkische Bank d.d.	90.697.428	19,07
2	Interkapital vrijednosni papiri d.o.o.	89.219.291	18,76
3	Antea brokeri d.o.o.	44.391.186	9,33
4	Fima vrijednosnice d.o.o.	43.217.936	9,09
5	HITA vrijednosnice d.d.	41.241.302	8,67
6	Privredna banka Zagreb d.d.	37.110.051	7,80
7	Zagrebačka banka d.d.	32.599.199	6,86
8	Societe Generale-Splitska banka d.d.	23.950.101	5,04
9	Agram brokeri d.d.	18.817.125	3,96
10	Raiffeisenbank Austria d.d.	12.692.376	2,67

2.2 Rang lista članova prema prometu strukturiranih proizvoda

Rang	Član	Promet strukturiranih proizvoda (HRK)	Udjel (%)
1	Erste&Steiermarkische Bank d.d.	5.994.726	51,73
2	Agram brokeri d.d.	2.094.370	18,07
3	Interkapital vrijednosni papiri d.o.o.	1.817.129	15,68
4	HITA vrijednosnice d.d.	525.708	4,54
5	Privredna banka Zagreb d.d.	520.770	4,49
6	Fima vrijednosnice d.o.o.	179.904	1,55
7	Zagrebačka banka d.d.	147.017	1,27
8	Antea brokeri d.o.o.	136.016	1,17
9	Hrvatska poštanska banka d.d.	106.645	0,92
10	Podravska banka d.d.	65.499	0,57

2.3 Rang lista članova prema prometu obveznica

Rang	Član	Promet obveznica (HRK)	Udjel (%)
1	Interkapital vrijednosni papiri d.o.o.	18.935.649	33,58
2	Raiffeisenbank Austria d.d.	13.017.167	23,08
3	Erste&Steiermarkische Bank d.d.	9.062.465	16,07
4	Societe Generale-Splitska banka d.d.	6.921.629	12,27
5	Privredna banka Zagreb d.d.	3.786.240	6,71
6	Agram brokeri d.d.	3.177.000	5,63
7	Zagrebačka banka d.d.	1.087.873	1,93
8	Croatia banka d.d.	165.361	0,29
9	Podravska banka d.d.	117.356	0,21
10	HITA vrijednosnice d.d.	72.145	0,13

2.4 Rang lista članova prema ukupnom prometu

Rang	Član	Ukupni promet (HRK)	Udjel (%)
1	Interkapital vrijednosni papiri d.o.o.	109.972.070	20,23
2	Erste&Steiermärkische Bank d.d.	105.754.619	19,46
3	Antea brokeri d.o.o.	44.527.201	8,19
4	Fima vrijednosnice d.o.o.	43.422.169	7,99
5	HITA vrijednosnice d.d.	41.839.155	7,70
6	Privredna banka Zagreb d.d.	41.417.062	7,62
7	Zagrebačka banka d.d.	33.834.089	6,22
8	Societe Generale-Splitska banka d.d.	30.871.730	5,68
9	Raiffeisenbank Austria d.d.	25.709.544	4,73
10	Agram brokeri d.d.	24.088.495	4,43

2.5 Popis dionica koje imaju specijaliste

R.br.	Dionica	Izdavatelj	Specijalist
1	ADPL-R-A	AD Plastik d.d.	Erste&Steiermärkische Bank d.d.
2	ADPL-R-A	AD Plastik d.d.	Interkapital vrijednosni papiri d.o.o.
3	ATGR-R-A	Atlantic Grupa d.d.	Interkapital vrijednosni papiri d.o.o.
4	ATGR-R-A	Atlantic Grupa d.d.	Zagrebačka banka d.d.
5	DDJH-R-A	Đuro Đaković Holding d.d.	Erste&Steiermärkische Bank d.d.
6	HT-R-A	Hrvatski Telekom d.d.	Erste&Steiermärkische Bank d.d.
7	HT-R-A	Hrvatski Telekom d.d.	Interkapital vrijednosni papiri d.o.o.
8	KOEI-R-A	Končar - Elektroindustrija d.d.	Interkapital vrijednosni papiri d.o.o.
9	LEDO-R-A	Ledo d.d.	Erste&Steiermärkische Bank d.d.
10	LEDO-R-A	Ledo d.d.	Raiffeisenbank Austria d.d.
11	PODR-R-A	Podravka d.d.	Interkapital vrijednosni papiri d.o.o.
12	PODR-R-A	Podravka d.d.	Zagrebačka banka d.d.
13	TPNG-R-A	Tankerska Next Generation d.d.	Interkapital vrijednosni papiri d.o.o.
14	ULPL-R-A	Uljanik Plovidba d.d.	Raiffeisenbank Austria d.d.
15	RIVP-R-A	VALAMAR RIVIERA d.d.	Interkapital vrijednosni papiri d.o.o.
16	RIVP-R-A	VALAMAR RIVIERA d.d.	Zagrebačka banka d.d.