



ZAGREBAČKA BURZA
THE ZAGREB STOCK EXCHANGE

Mjesečni izvještaj Listopad 2015.

Pozitivna trgovinska statistika

Listopad je donio pozitivne pomake u trgovinskoj statistici: +6% bolji promet dionicama unutar knjige ponuda te +16% veći ukupni promet.

Osim CROBEXtransporta, svi su se dionički indeksi mogli pohvaliti rastom, a najviše CROBEXturist, +11,3%.

U listopadu je održana četvrta zajednička konferencija Zagrebačke burze i fondovske industrije pod nazivom 'Izazov promjene: Novi obzori', na kojoj je sudjelovao rekordan broj od 40 govornika te više od 350 sudionika iz svih grana financijske industrije, iz Hrvatske, regije i svijeta. Na konferenciji je šestu godinu zaredom Poslovni dnevnik u suradnji sa Zagrebačkom burzom dodijelio nagrade tvrtkama koje su ostvarile najbolje odnose s investitorima, a laureati su bili Valamar Riviera d.d., Hrvatski telekom d.d. te Atlantic Grupa d.d. Uz brojne ugledne predavače i govornike, sudionicima su se obratili Boris Vujčić, guverner Hrvatske narodne banke, ministri Boris Lalovac i Siniša Hajdaš Dončić, bivši premijeri Litve i Latvije Einars Repše i Andrius Kubilius, domaći ekonomski stručnjaci Anto Bajo, Tomislav Ćorić i Josip Budimir te poznati irski ekonomist Colm McCarthy.

Krajem mjeseca svečano je potpisan ugovor o uvrštenju dionica Ilirije d.d, iz Biograda na Moru na službeno tržište Zagrebačke burze, čime je sastav ove najzahtjevnije aktivne kotacije Burze ojačan još jednom turističkom dionicom.

Zagreb, studeni 2015. godine

Ovu publikaciju pripremila je i izdala Zagrebačka burza d.d., Zagreb, Ivana Lučića 2a/22 (dalje: Burza).

Publikacija ima za svrhu informiranje javnosti i ne može se ni na koji način smatrati ponudom ili pozivom na kupnju odnosno savjetom o trgovanju ili ulaganju u financijske instrumente niti mišljenjem o povoljnosti ili nepovoljnosti pribavljanja ili prodaje bilo kojeg financijskog instrumenta koji se u njoj navodi, te ista ne može služiti kao zamjena za vlastitu prosudbu i procjenu bilo kojeg korisnika ove publikacije.

Burza ne odgovara za štetu nastalu posljedično korištenju podataka iz ove publikacije.

Burza dozvoljava daljnje korištenje podataka iz ove publikacije uz obavezno navođenje izvora.

Copyright © 2015. Zagrebačka burza d.d.
Zagreb
Ivana Lučića 2a/22

Sva prava pridržana.

Sadržaj:

1	TRGOVINA.....	1
1.1	OPĆENITE KARAKTERISTIKE.....	1
1.2	DIONICE S NAJVEĆOM TRŽIŠNOM KAPITALIZACIJOM.....	3
1.3	DIONICE S NAJVEĆIM PROMETOM	4
1.4	PROMET I TRŽIŠNA KAPITALIZACIJA PO SEKTORIMA	5
1.5	PREGLED TRGOVINE DIONICAMA	6
1.6	BLOK PROMET DIONICAMA.....	8
1.7	PREGLED TRGOVINE OBVEZNICAMA	8
1.8	PREGLED TRGOVINE STRUKTURIRANIM PROIZVODIMA	9
1.9	PREGLED OTC TRGOVINE.....	9
1.10	DIONICE S NAJVEĆIM PORASTOM CIJENE	10
1.11	DIONICE S NAJVEĆIM PADOM CIJENE.....	10
2	ČLANOVI.....	11
2.1	RANG LISTA ČLANOVA PREMA PROMETU DIONICA.....	11
2.2	RANG LISTA ČLANOVA PREMA PROMETU STRUKTURIRANIH PROIZVODA	11
2.3	RANG LISTA ČLANOVA PREMA PROMETU OBVEZNICA	12
2.4	RANG LISTA ČLANOVA PREMA UKUPNOM PROMETU	12
2.5	POPIS DIONICA KOJE IMAJU SPECIJALISTE	12

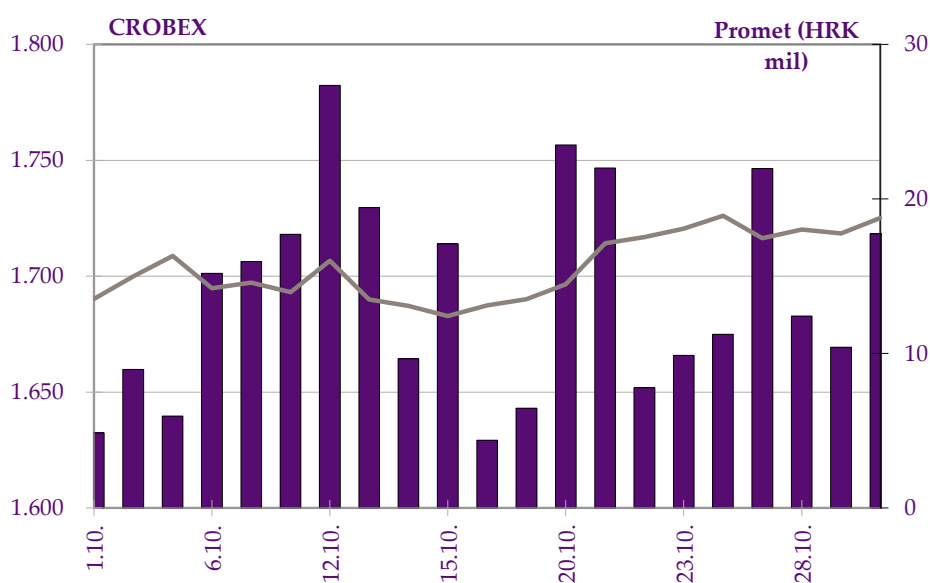
1 Trgovina

1.1 Općenite karakteristike

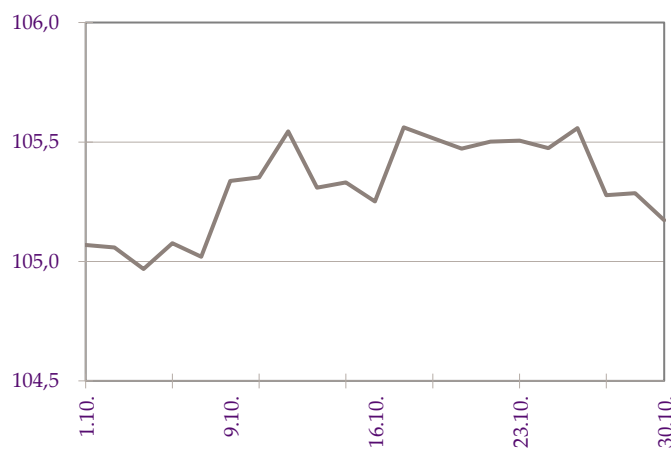
	Rujan	Listopad	% promjene
Promet unutar knjige ponuda			
Dionice	220.756.859	234.292.864	6,1%
Obveznice	20.036.029	6.047.090	-69,8%
Prava	0	0	-
Komercijalni zapisi	0	0	-
Strukturirani proizvodi	5.793.892	5.197.197	-10,3%
Blok promet dionica	17.018.155	55.661.450	227,1%
Blok promet obveznica	8.160.000	13.707.255	-
Sveukupni promet	271.764.935	314.905.856	15,9%
Volumen unutar knjige ponuda			
Dionice	2.269.230	2.869.303	26,4%
Obveznice	12.569.111	1.226.120	-90,2%
Prava	0	0	-
Komercijalni zapisi	0	0	-
Strukturirani proizvodi	209.353	221.103	5,6%
Blok volumen dionica	125.732	101.548	-19,2%
Blok volumen obveznica	8.000.000	6.000.000	-
Sveukupni volumen	23.173.426	10.418.074	-55,0%
OTC transakcije			
Promet	2.455.960.220	1.147.760.147	-53,27%
Volumen	1.878.372.663	777.425.754	-58,6%
Broj transakcija	244	141	-42,2%
CROBEX [®]	1.685,63	1.725,10	2,3%
CROBEX10 [®]	978,52	1.014,92	3,7%
CROBEXplus [®]	935,53	964,06	3,0%
CROBEXindustrija [®]	942,65	967,46	2,6%
CROBEXkonstrukt [®]	460,25	476,62	3,6%
CROBEXnutris [®]	766,04	779,48	1,8%
CROBEXtr [®]	1.007,85	1.031,21	2,3%
CROBEXtransport [®]	995,51	928,46	-6,7%
CROBEXturist [®]	2.321,58	2.583,27	11,3%
CROBIS [®]	105,30	105,17	-0,1%
CROBIStr [®]	143,02	143,50	0,3%
Ukupni broj transakcija	12.798	15.329	19,8%
Broj aktivnih vrijednosnih papira	207	193	-6,8%
Broj dana trgovanja	22	21	-4,5%

(Tržišna kapitalizacija u milijunima kuna)

	Rujan	Listopad	% promjene
Tržišna kapitalizacija			
Dionice	128.283,7	129.062,6	0,6%
Obveznice	78.537,7	78.256,5	-0,4%
Strukturirani vrijednosni papiri	1.568,8	1.585,0	1,0%
Ukupno	208.390,2	208.904,1	0,2%
Prosječni dnevni			
Promet	12.352.952	14.995.517	21,4%
Volumen	1.053.338	496.099	-52,9%
Broj transakcija	582	730	25,4%



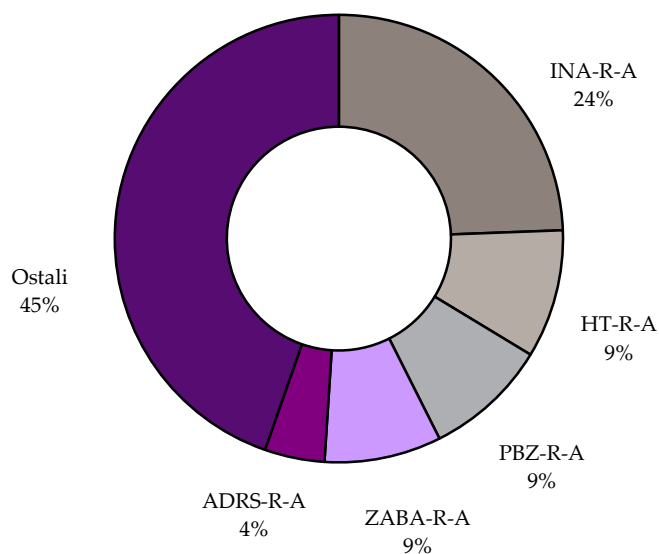
Slika 1: Kretanje indeksa CROBEX® i prometa dionicama



Slika 2: Kretanje obvezničkog indeksa CROBIS®

1.2 Dionice s najvećom tržišnom kapitalizacijom

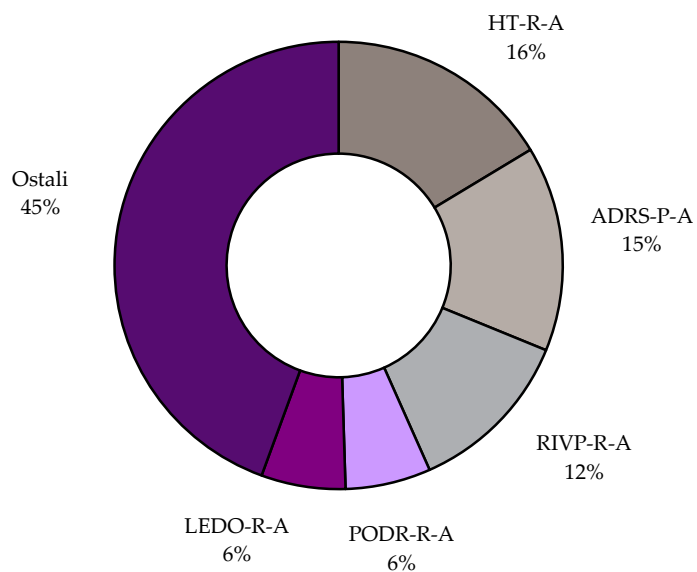
	Oznaka	Izdavatelj	Tržišna kapitalizacija (HRK mil)	Udjel (%)	Kumulativ (%)
1	INA-R-A	Ina d.d.	31.500,0	24,4	24,4
2	HT-R-A	HT d.d.	11.967,2	9,3	33,7
3	PBZ-R-A	PBZ d.d.	11.502,5	8,9	42,6
4	ZABA-R-A	Zagrebačka banka d.d.	10.888,2	8,4	51,0
5	ADRS-R-A	Adris grupa d.d.	5.577,2	4,3	55,3
6	JNAF-R-A	Janaf d.d.	4.534,5	3,5	58,9
7	RIVP-R-A	VALAMAR RIVIERA d.d.	3.019,6	2,3	61,2
8	LEDO-R-A	Ledo d.d.	2.976,0	2,3	63,5
9	ATGR-R-A	Atlantic Grupa d.d.	2.877,5	2,2	65,7
10	MAIS-R-A	Maistra d. d.	2.725,1	2,1	67,8
		Ostali	41.494,8	32,2	100,0
		Ukupno	129.062,6		



Slika 3: Struktura tržišne kapitalizacije

1.3 Dionice s najvećim prometom

	Oznaka	Izdavatelj	Promet (HRK)	Udjel (%)	Kumulativ (%)
1	HT-R-A	HT d.d.	38.303.934	16,3	16,3
2	ADRS-P-A	Adris grupa d.d.	34.761.051	14,8	31,2
3	RIVP-R-A	VALAMAR RIVIERA d.d.	28.498.948	12,2	43,3
4	PODR-R-A	Podravka d.d.	14.433.819	6,2	49,5
5	LEDO-R-A	Ledo d.d.	14.238.029	6,1	55,6
6	ERNT-R-A	Ericsson Nikola Tesla d.d.	10.130.674	4,3	59,9
7	MIVA-R-A	Vajda d.d. Čakovec	8.835.531	3,8	63,7
8	JMNC-R-A	Jamnica d.d.	8.277.629	3,5	67,2
9	ADRS-R-A	Adris grupa d.d.	7.409.201	3,2	70,4
10	ATGR-R-A	Atlantic Grupa d.d.	6.863.224	2,9	73,3
		Ostali	62.540.824	26,7	100,0
		Ukupno	234.292.864		



Slika 4: Struktura prometa dionicama

1.4 Promet i tržišna kapitalizacija po sektorima

Oznaka	Sektor	Tržišna kapitalizacija (kn)	Promet (kn)
A	Poljoprivreda, šumarstvo i ribarstvo	757.731.417	1.255.382
CA	Proizvodnja prehrambenih proizvoda, pića i duhanskih proizvoda	12.065.257.529	50.329.870
CB	Proizvodnja tekstila, odjeće, kože i srodnih proizvoda	97.832.901	304.255
CC	Proizvodnja proizvoda od drva i papira, tiskanje	176.180.241	3.201
CD	Proizvodnja koksa i rafiniranih naftnih proizvoda	31.500.000.000	2.054.506
CE	Proizvodnja kemikalija i kemijskih proizvoda	451.199.364	1.332.517
CF	Proizvodnja osnovnih farmaceutskih proizvoda i farmaceutskih pripravaka	299.112.138	549.989
CG	Proizvodnja proizvoda od gume i plastike te proizvodnja ostalih nemetalnih mineralnih proizvoda	309.646.194	54.910
CH	Proizvodnja osnovnih metala i proizvodnja izrađenih metalnih proizvoda, osim strojeva i opreme	138.544.820	0
CI	Proizvodnja računala te elektroničkih i optičkih proizvoda	1.412.798.993	12.174.137
CJ	Proizvodnje električne opreme	2.327.072.640	6.850.978
CK	Proizvodnja strojeva i opreme d.n.	0	0
CL	Proizvodnja transportne opreme	584.905.029	2.579.880
CM	Ostala prerađivačka industrija, popravak i instaliranje strojeva i opreme	122.370.819	17.841
E	Opskrba vodom; uklanjanje otpadnih voda, gospodarenje otpadom	0	0
F	Građevinarstvo	639.709.069	6.429.107
G	Trgovina na veliko i na malo; popravak motornih vozila i motocikala	4.353.565.118	7.538.120
H	Prijevoz i skladištenje	8.257.415.726	11.235.148
I	Djelatnosti pružanja smještaja te pripreme i usluživanja hrane	14.645.339.392	40.575.916
JA	Izdavačke djelatnosti, filmska djelatnost i djelatnosti snimanja zvučnih zapisa te djelatnosti emitiranja programa	164.594.934	5.250
JB	Telekomunikacije	12.068.881.398	38.925.940
K	Financijske djelatnosti i djelatnosti osiguranja	27.540.758.685	3.600.085
L	Poslovanje nekretninama	515.436.576	708.865
MA	Pravne, računovodstvene, upravljačke, arhitektonske djelatnosti i inženjerstvo te tehničko ispitivanje i analiza	9.827.330.631	47.231.580
MB	Znanstveno istraživanje i razvoj	139.415.358	249.328
MC	Ostale stručne, znanstvene i tehničke djelatnosti	0	0
N	Administrativne i pomoćne uslužne djelatnosti	0	0
R	Umjetnost, zabava i rekreacija	667.472.821	286.060
	UKUPNO	129.062.571.793	234.292.864

1.5 Pregled trgovine dionicama

(Cijene i promet u kunama, tržišna kapitalizacija u milijunima kuna)

	Najviša	Najniža	Zadnja	Datum zadnje	Promjena cijene (%)	Volumen	Promet	Tržišna kapitalizacija
Službeno tržište								
ADPL-R-A	104,87	96,01	99,00	30.10.2015	1,07	25.699	2.562.800	415,8
ATGR-R-A	872,50	816,25	863,00	30.10.2015	2,74	8.136	6.863.224	2.877,5
CROS-R-A	6.030,00	5.800,01	6.030,00	16.10.2015	-18,65	5	29.920	2.538,3
DLKV-R-A	15,77	14,20	15,10	30.10.2015	-0,46	185.097	2.775.688	373,3
HT-R-A	149,00	139,00	146,14	30.10.2015	3,49	265.847	38.303.934	11.967,2
IGH-R-A	116,99	101,05	105,30	30.10.2015	-0,66	1.335	143.069	64,6
ILRA-R-A	1.050,00	910,00	1.050,00	28.10.2015	14,26	321	320.844	288,0
INA-R-A	3.250,00	3.150,00	3.150,00	30.10.2015	-3,82	642	2.054.506	31.500,0
KOEI-R-A	697,99	650,00	697,98	30.10.2015	2,95	7.541	4.955.347	1.795,3
LEDO-R-A	9.569,00	8.400,00	9.480,00	30.10.2015	11,53	1.576	14.238.029	2.976,0
LKPC-R-A	762,93	720,00	721,60	30.10.2015	1,27	1.203	883.551	305,2
LKRI-R-A	47,00	42,23	43,50	30.10.2015	-6,05	15.205	672.668	586,4
MDKA-R-A	12.299,99	11.800,00	12.299,99	30.10.2015	1,65	12	142.665	371,4
MGMA-R-A	1,16	0,80	1,00	30.10.2015	-13,79	20.977	21.334	4,9
OPTE-R-A	1,84	1,60	1,60	30.10.2015	-3,61	366.837	622.006	101,7
PODR-R-A	367,00	326,00	353,00	30.10.2015	8,28	41.355	14.433.819	2.513,36
PTKM-R-A	16,90	14,37	15,90	28.10.2015	-1,24	52.576	799.463	204,7
RIVP-R-A	24,94	21,78	23,96	30.10.2015	8,81	1.204.657	28.498.948	3.019,6
TPNG-R-A	80,64	74,01	80,07	30.10.2015	-0,32	1.898	148.032	699,3
ULPL-R-A	142,00	125,00	130,40	30.10.2015	-9,44	2.782	368.000	75,6
VART-R-1	18,20	16,52	18,20	30.10.2015	10,30	16.474	284.575	40,4
VERN-R-A	177,00	130,00	155,00	30.10.2015	-11,93	3.068	539.713	286,0
VIRO-R-A	316,50	275,00	316,50	23.10.2015	27,11	505	146.273	438,9
Redovito tržište								
ACI-R-A	6.010,02	5.802,01	6.010,02	29.10.2015	2,74	48	286.060	667,5
ADRS-P-A	374,94	340,00	371,99	30.10.2015	8,42	96.911	34.761.051	2.523,6
ADRS-R-A	594,00	460,00	580,00	30.10.2015	26,36	13.972	7.409.201	5.577,2
ACMM-R-A	200,00	200,00	200,00	12.10.2015	-20,00	239	47.800	7,5
AMDN-R-A	50,00	48,00	50,00	15.10.2015	0,00	727	36.150	38,3
ARNT-R-A	355,00	330,00	330,09	30.10.2015	2,20	4.139	1.417.518	720,4
ATLN-R-A	120,00	103,55	118,01	30.10.2015	12,39	3.524	402.571	393,7
ATPL-R-A	190,87	159,00	168,50	30.10.2015	-9,16	8.361	1.454.788	235,1
AUHR-R-A	469,90	410,71	469,90	26.10.2015	14,57	478	210.434	235,0
BD62-R-A	24,30	20,01	23,35	30.10.2015	3,78	3.524	81.528	17,6
BLJE-R-A	25,65	22,20	22,60	30.10.2015	-5,64	34.285	808.107	185,7
BPBA-R-A	5,99	5,50	5,99	23.10.2015	8,91	2.257	12.488	10,7
BRIN-R-A	25,00	24,00	24,00	29.10.2015	-3,92	709	17.527	12,1
BRNK-R-A	19,00	10,00	19,00	28.10.2015	-62,00	1.742	20.066	2,5
CHAG-R-A	250,01	250,00	250,00	19.10.2015	0,00	105	26.251	30,1
CKML-R-A	4.800,00	4.400,00	4.800,00	29.10.2015	4,85	225	1.014.465	504,0
CRAL-R-A	95,00	95,00	95,00	7.10.2015	-5,00	16	1.520	940,5
DDJH-R-A	23,39	21,30	22,87	30.10.2015	4,91	62.063	1.371.062	173,7
DUPM-R-A	170,00	170,00	170,00	16.10.2015	0,00	9	1.530	60,2
ERNT-R-A	1.062,85	930,00	1.027,22	30.10.2015	-2,26	10.234	10.130.674	1.367,9
FNVC-R-A	38,00	38,00	38,00	13.10.2015	20,83	5	190	23,5
HBRL-R-A	11,34	10,00	10,73	28.10.2015	4,68	14.511	151.766	154,0
HBVD-R-A	83,26	83,26	83,26	30.10.2015	0,00	2.632	219.140	23,8
HDEL-R-A	23,99	19,01	23,50	27.10.2015	11,90	2.065	47.043	14,7
HHLD-R-A	2,79	1,49	1,81	30.10.2015	6,47	52.964	110.638	19,4
HIMR-R-A	513,99	440,00	513,99	30.10.2015	14,73	6.290	3.112.633	326,8
HMAM-R-A	209,00	194,01	203,01	28.10.2015	4,64	672	138.205	227,3
HMST-R-A	310,00	205,00	310,00	30.10.2015	54,21	4.919	1.344.045	159,9

	Najviša	Najniža	Zadnja	Datum zadnje	Promjena cijene (%)	Volumen	Promet	Tržišna kapitalizacija
HPB-R-A	620,00	620,00	620,00	1.10.2015	0,00	11	6.820	368,8
HTCP-R-A	179,00	174,39	179,00	29.10.2015	4,66	37	6.526	98,1
HTPK-R-A	69,00	60,23	65,50	29.10.2015	3,98	1.064	70.604	114,4
HUPZ-R-A	2.017,50	1.900,01	1.955,00	30.10.2015	0,26	544	1.071.955	844,5
HZLA-R-A	71,01	60,03	71,01	30.10.2015	11,74	427	27.196	51,5
IKBA-P-A	950,00	950,00	950,00	13.10.2015	2,15	25	23.750	2,9
IKBA-R-A	951,00	940,01	951,00	29.10.2015	0,11	48	45.563	137,9
IMZV-R-A	79,98	52,52	58,41	29.10.2015	-10,58	162	10.276	13,2
INGR-R-A	3,19	2,85	3,05	30.10.2015	1,67	90.241	272.523	41,3
IPKK-R-A	73,50	63,00	65,00	27.10.2015	3,17	1.648	108.578	46,5
JDBA-R-A	210,52	200,00	200,00	13.10.2015	-33,33	62	12.839	36,7
JDGT-R-A	1.049,99	980,10	1.049,98	29.10.2015	6,06	1.072	1.080.598	116,4
JDOS-R-A	2.832,99	2.770,00	2.790,00	29.10.2015	-3,79	15	42.051	348,8
JDPL-R-A	32,99	29,00	30,00	28.10.2015	-14,26	2.864	87.329	49,1
JDTC-R-A	30,00	29,99	29,99	30.10.2015	-0,17	415	12.448	4,2
JMNC-R-A	118.000,00	103.100,01	118.000,00	30.10.2015	9,77	75	8.277.629	2.610,9
JNAF-R-A	4.500,00	4.190,01	4.499,99	30.10.2015	5,88	1.269	5.684.584	4.534,5
KABA-P-A	78,98	76,97	78,98	7.10.2015	2,61	40	3.099	0,9
KABA-R-A	9,98	9,98	9,98	13.10.2015	1,01	2.000	19.960	13,3
KODT-P-A	1.100,00	1.040,00	1.100,00	28.10.2015	8,68	1.298	1.388.933	67,6
KODT-R-A	1.200,00	1.120,00	1.200,00	28.10.2015	5,73	383	442.365	233,0
KOES-R-A	520,00	485,00	520,00	30.10.2015	15,56	35	17.815	67,7
KRAS-R-A	469,00	455,00	469,00	30.10.2015	1,93	2.716	1.246.965	644,2
KSST-R-A	140,00	105,00	125,00	29.10.2015	4,15	590	67.739	14,2
KTJV-R-A	16,20	15,04	15,41	29.10.2015	1,72	849	13.338	88,2
LPLH-R-A	220,00	200,00	205,20	30.10.2015	-6,73	1.829	384.944	135,9
LRH-R-A	4.801,01	3.801,11	3.850,00	29.10.2015	-15,75	188	825.789	1.165,2
LURA-R-A	329,00	320,00	329,00	29.10.2015	2,81	522	169.620	987,0
MAIS-R-A	251,00	238,00	249,00	30.10.2015	1,59	3.138	769.153	2.725,1
OLVD-R-A	199,98	199,98	199,98	2.10.2015	-9,09	16	3.200	93,7
PBZ-R-A	610,01	601,15	603,02	30.10.2015	0,31	417	251.352	11.502,5
PDBA-R-A	225,01	225,00	225,01	9.10.2015	7,15	8	1.800	150,5
PIKR-R-A	107,00	105,15	105,17	30.10.2015	0,01	538	57.056	24,6
PIVK-R-A	168,39	150,51	150,51	15.10.2015	-10,68	312	47.174	47,7
PLAG-R-A	4.600,00	4.350,00	4.600,00	30.10.2015	5,75	111	497.700	2.513,1
PUNT-R-A	0,71	0,60	0,60	27.10.2015	20,00	10.516	7.232	0,8
QUNE-R-A	21,96	21,96	21,96	7.10.2015	28,80	40	878	49,5
RIZO-R-A	143,99	107,00	120,00	30.10.2015	13,74	16.119	2.043.464	44,9
SAPN-R-A	318,00	270,00	318,00	30.10.2015	17,78	1.684	504.903	209,4
SLDM-R-A	25,88	25,88	25,88	2.10.2015	23,24	18	466	135,1
SLPF-R-A	45,00	41,26	45,00	29.10.2015	11,33	1.978	84.383	150,6
SLRS-R-A	790,00	750,01	770,00	30.10.2015	1,99	210	161.455	475,6
SNBA-R-A	68,68	60,01	63,99	30.10.2015	1,59	690	43.836	58,8
SPVA-R-A	25,61	25,61	25,61	9.10.2015	-3,76	125	3.201	96,7
SUNH-R-A	26,90	22,00	23,08	30.10.2015	-3,63	13.087	324.640	192,5
THNK-R-A	348,00	327,01	340,00	30.10.2015	3,03	1.151	390.436	64,4
TISK-R-A	192,00	170,01	185,00	30.10.2015	-3,65	650	121.263	441,5
TOZ-R-A	35,00	30,00	35,00	15.10.2015	16,67	60	1.900	7,0
TRFM-R-A	120,00	110,00	110,00	27.10.2015	-8,33	40	4.500	4,0
TUHO-R-A	2.600,00	2.350,00	2.600,00	30.10.2015	8,33	572	1.451.149	953,6
VDKT-R-A	267,93	218,66	240,00	30.10.2015	9,87	12.771	3.215.939	109,6
VJSN-R-A	6,05	5,99	6,05	21.10.2015	-2,42	798	4.785	6,4
VLEN-R-B	4,91	4,70	4,70	30.10.2015	-15,47	3.500	17.080	65,1
VPIK-R-A	59,91	50,06	53,05	30.10.2015	-10,07	4.982	266.625	79,7
ZABA-R-A	37,00	33,00	34,00	30.10.2015	-8,03	85.269	2.954.236	10.888,2
ZTNJ-R-A	230,00	211,21	230,00	15.10.2015	4,55	17	3.698	47,3
ZVCV-R-A	127,27	112,01	112,01	29.10.2015	-9,67	270	31.610	34,5
ZVZD-R-A	2.878,90	2.520,00	2.849,80	30.10.2015	9,65	572	1.536.886	285,7
MTP - Fortis								

	Najviša	Najniža	Zadnja	Datum zadnje	Promjena cijene (%)	Volumen	Promet	Tržišna kapitalizacija
BCIN-R-A	460,00	449,20	449,20	29.10.2015	0,69	233	106.258	74,8
BDSS-R-A	317,00	280,00	315,00	26.10.2015	-1,56	1.222	359.367	117,3
EPLT-R-A	200,00	200,00	200,00	21.10.2015	-18,37	23	4.600	88,9
HDUZ-R-A	633,00	530,00	633,00	28.10.2015	-29,67	27	15.134	169,1
KOTR-P-A	1.480,00	1.383,00	1.480,00	27.10.2015	3,86	44	64.333	40,2
LULG-R-A	20,00	18,86	19,26	30.10.2015	1,05	2.322	45.082	51,4
MIVA-R-A	729,00	670,00	670,00	30.10.2015	-1,47	12.695	8.835.531	43,5
OPEK-R-A	289,00	289,00	289,00	12.10.2015	-0,34	190	54.910	263,3
PCTS-R-A	49,00	41,33	45,61	30.10.2015	8,60	6.858	306.294	121,8
PRFC-R-A	20,75	19,70	20,01	30.10.2015	0,05	5.190	104.124	78,3
PVCM-R-A	80,00	61,02	80,00	30.10.2015	40,35	2.550	175.501	104,5
SNHO-R-A	219,75	192,00	211,15	30.10.2015	6,11	16.319	3.313.619	563,8
SPNV-R-A	775,00	760,00	775,00	19.10.2015	1,97	23	17.651	50,9
TNPL-R-A	840,00	808,02	825,03	28.10.2015	-2,95	133	109.766	460,8
TSHC-R-A	9.500,01	9.500,00	9.500,01	21.10.2015	2,15	12	114.000	128,7

1.6 Blok promet dionicama

(cijene i promet u kunama)

	Najviša	Najniža	Volumen	Promet
Službeno tržište				
LKPC-R-A	727,00	727,00	6.500	4.725.500
Redovito tržište				
ADRS-P-A	371,00	355,00	94.890	34.345.950
JMNC-R-A	105.000,00	105.000,00	158	16.590.000

1.7 Pregled trgovine obveznicama

(Sve cijene u % nominalne, promet u kunama)

	Najviša	Najniža	Zadnja	Datum zadnje	Volumen	Promet
Trgovina unutar knjige ponuda						
FNOI-D-161A	99,57	99,46	99,57	27.10.2015	1.497	11.355
FNOI-D-167A	98,03	97,89	98,03	27.10.2015	5.299	39.564
FNOI-D-171A	96,03	95,87	96,03	27.10.2015	1.497	10.946
FNOI-D-177A	93,64	93,48	93,64	27.10.2015	1.318	9.397
FNOI-D-181A	90,85	90,68	90,85	27.10.2015	1.318	9.115
FNOI-D-187A	87,76	87,59	87,76	27.10.2015	1.318	8.805
FNOI-D-191A	84,35	84,15	84,35	27.10.2015	1.318	8.459
FNOI-D-197A	80,73	80,53	80,73	27.10.2015	1.318	8.095
RHMF-O-19BA	110,60	110,19	110,50	21.10.2015	629.000	5.292.817
RHMF-O-203A	115,00	115,00	115,00	26.10.2015	7.035	8.090
RHMF-O-257A	105,50	105,50	105,50	13.10.2015	150.000	158.250
RIBA-O-177A	104,01	104,01	104,01	23.10.2015	5.200	41.197
RIBA-O-17BA	105,00	105,00	105,00	29.10.2015	420.000	441.000
Ukupno					1.226.120	6.047.090
Blok promet						
RHMF-O-187A	105,80	105,80	105,80	14.10.2015	5.000.000	5.290.000
RHMF-O-19BA	110,60	110,60	110,60	30.10.2015	1.000.000	8.417.255
Ukupno					6.000.000	13.707.255
SVEUKUPNO OBVEZNICE					7.226.120	19.754.345

1.8 Pregled trgovine strukturiranim proizvodima

(Cijene i promet u kunama, tržišna kapitalizacija u milijunima kuna)

	Najviša	Najniža	Zadnja	Datum zadnje	Promjena cijene (%)	Volumen	Promet	Tržišna kapitalizacija
Redovito tržište								
EGB-S-DAX	825,80	720,00	824,90	28.10.2015	11,5	51	40.652	206,2
EGB-S-GOLD	790,24	760,00	790,24	15.10.2015	0,7	5	3.862	79,0
EGB-S-LDXE	194,70	95,80	187,90	27.10.2015	70,8	340	56.080	47,0
EGB-S-LDXF	218,95	145,00	218,95	23.10.2015	69,3	65	10.346	54,7
EGB-S-LDXG	156,50	50,00	149,60	29.10.2015	109,8	10.971	845.306	37,4
EGB-S-LDXS	80,00	65,00	80,00	22.10.2015	12,0	212	15.817	20,0
EGB-S-LGD9	150,40	150,40	150,40	14.10.2015	19,6	20	3.008	15,0
EGB-S-LHT4	20,52	13,63	20,13	30.10.2015	37,8	16.279	283.378	0,5
EGB-S-LNGA	4,32	1,28	1,28	29.10.2015	-72,3	89.999	269.112	3,2
EGB-S-LSLC	21,10	14,84	21,10	6.10.2015	42,6	480	8.612	10,6
EGB-S-LSPF	22,32	10,30	22,32	28.10.2015	130,1	13.330	194.619	22,3
EGB-S-LSPG	15,70	15,38	15,70	28.10.2015	0,3	1.954	30.496	15,7
EGB-S-LWLK	96,00	44,90	64,80	30.10.2015	-3,0	3.417	240.533	16,2
EGB-S-LWLL	29,90	12,00	12,00	26.10.2015	-59,9	550	10.403	3,0
EGB-S-LWLJ	121,90	80,60	102,80	29.10.2015	7,8	357	38.397	25,7
EGB-S-SBUD	32,90	11,60	14,90	28.10.2015	-56,0	4.372	114.673	3,7
EGB-S-SBUE	55,30	39,20	39,20	29.10.2015	-31,7	265	13.191	9,8
EGB-S-SDXJ	213,70	168,40	168,40	23.10.2015	4,2	36	6.878	42,1
EGB-S-SDXK	193,00	92,00	94,90	30.10.2015	-47,9	2.170	278.212	23,7
EGB-S-SDXO	127,00	20,50	20,50	23.10.2015	-80,8	17.193	1.022.776	5,1
EGB-S-SDXP	120,60	53,20	55,20	30.10.2015	-62,3	3.549	222.360	13,8
EGB-S-SGD7	159,92	152,04	152,04	7.10.2015	-7,6	2	312	15,2
EGB-S-SGD9	90,18	71,20	90,18	29.10.2015	45,4	238	18.571	9,0
EGB-S-SHT3	24,61	22,47	24,13	30.10.2015	-17,4	41	966	0,4
EGB-S-SNGB	4,98	4,28	4,98	16.10.2015	40,7	1.150	5.325	12,5
EGB-S-SSL8	28,08	26,04	26,04	21.10.2015	-21,5	220	5.911	13,0
EGB-S-SSLA	19,78	13,38	13,58	13.10.2015	-30,1	360	5.609	6,8
EGB-S-SSPC	17,28	4,42	4,42	29.10.2015	-72,9	30.528	263.311	4,4
EGB-S-SSPD	23,64	11,01	11,01	29.10.2015	-54,7	15.009	220.274	11,0
EGB-S-SWLK	92,90	39,70	77,30	30.10.2015	5,5	5.240	288.933	19,3
EGB-S-SWLJ	114,00	114,00	114,00	2.10.2015	0,9	270	30.780	28,5
EGB-S-WTI	292,00	252,00	266,75	30.10.2015	-0,2	2.430	648.494	66,7

1.9 Pregled OTC trgovine

(cijene su izražene u % nominalne, a promet u kunama)

	Najviša	Najniža	Zadnja	Datum zadnje	Volumen	Promet
ATGR-O-169A	103,80	103,80	103,80	2.10.2015	3.000.000	3.114.000
GRNL-R-A	145,00	130,00	145,00	30.10.2015	14.402	2.074.760
HEP-O-17CA	104,20	104,20	104,20	20.10.2015	2.531.235	878.303
HP-O-19BA	100,75	100,75	100,75	14.10.2015	5.000.000	5.037.500
HUPZ-R-A	1800,00	1800,00	1800,00	29.10.2015	49	88.200
JDBA-R-A	210,00	210,00	210,00	9.10.2015	4.500	945.000
JDOS-R-A	5388,10	5388,10	5388,10	26.10.2015	1.118	6.023.896
KBZ-R-A	180,00	180,00	180,00	21.10.2015	18.500	3.330.000
OPTE-R-A	1,65	1,65	1,65	30.10.2015	533.316	879.971
RHMF-O-15CA	100,55	100,43	100,55	14.10.2015	199.300.000	200.198.150
RHMF-O-167A	102,75	102,50	102,50	28.10.2015	380.813.600	390.600.888
RHMF-O-172A	102,91	102,89	102,91	29.10.2015	74.820.296	76.990.085

	Najviša	Najniža	Zadnja	Datum zadnje	Volumen	Promet
RHMF-O-17BA	107,00	106,60	107,00	28.10.2015	21.425.580	22.923.791
RHMF-O-187A	106,85	105,20	105,85	28.10.2015	2.158.215	2.285.917
RHMF-O-19BA	111,50	110,10	110,30	30.10.2015	16.101.399	135.635.720
RHMF-O-203A	116,20	113,40	113,40	28.10.2015	4.700.000	5.351.400
RHMF-O-203E	116,20	115,05	115,30	30.10.2015	7.840.000	69.078.589
RHMF-O-227E	118,75	117,10	118,20	26.10.2015	17.995.000	162.139.999
RHMF-O-247E	115,55	113,36	114,40	28.10.2015	2.192.000	19.218.155
RHMF-O-257A	105,40	102,20	105,30	30.10.2015	34.331.544	36.121.088
RIBA-O-17BA	104,30	104,30	104,30	14.10.2015	4.645.000	4.844.735
Ukupno					777.425.754	1.147.760.147

1.10 Dionice s najvećim porastom cijene

Oznaka	Izdavatelj	Rujan 2015.		Listopad 2015.		% promjene
		Cijena	Datum	Cijena	Datum	
HMST-R-A	Hoteli Maestral d.d.	201,03	21.9.2015	310,00	30.10.2015	54,21
PVCM-R-A	PEVEC d.d.	57,00	10.9.2015	80,00	30.10.2015	40,35
QUNE-R-A	Quaestus nekretnine d.d. u likvidaciji	17,05	25.9.2015	21,96	7.10.2015	28,80
VIRO-R-A	VIRO TVORNICA ŠEĆERA d.d.	249,00	23.9.2015	316,50	23.10.2015	27,11
ADRS-R-A	Adris grupa d.d.	459,00	30.9.2015	580,00	30.10.2015	26,36
SLDM-R-A	Slobodna Dalmacija d.d.	21,00	16.9.2015	25,88	2.10.2015	23,24
FNVC-R-A	Finvest Corp d. d.	31,45	11.8.2015	38,00	13.10.2015	20,83
PUNT-R-A	Pounje d.d.	0,50	28.9.2015	0,60	27.10.2015	20,00
SAPN-R-A	Saponia d.d.	270,00	30.9.2015	318,00	30.10.2015	17,78
TOZ-R-A	TOZ penkala, Tvornica olovaka Zagreb d.d. u stečaju	30,00	8.9.2015	35,00	15.10.2015	16,67
KOES-R-A	Koestlin d.d.	450,00	17.9.2015	520,00	30.10.2015	15,56
HIMR-R-A	Imperial d.d.	448,00	30.9.2015	513,99	30.10.2015	14,73
AUHR-R-A	Auto Hrvatska d.d. Zagreb	410,16	30.9.2015	469,90	26.10.2015	14,57
ILRA-R-A	Ilirija d.d.	918,99	29.9.2015	1.050,00	28.10.2015	14,26
RIZO-R-A	RIZ-odašiljači d.d.	105,50	30.9.2015	120,00	30.10.2015	13,74

1.11 Dionice s najvećim padom cijene

Oznaka	Izdavatelj	Rujan 2015.		Listopad 2015.		% promjene
		Cijena	Datum	Cijena	Datum	
BRNK-R-A	Brionka d. d.	50,00	26.2.2015	19,00	28.10.2015	-62,00
JDBA-R-A	Jadranska banka d.d.	300,00	29.6.2015	200,00	13.10.2015	-33,33
HDUZ-R-A	Hotel Dubrovnik d.d.	900,00	6.8.2015	633,00	28.10.2015	-29,67
AGMM-R-A	Agromeđimurje d.d.	250,00	28.9.2015	200,00	12.10.2015	-20,00
CROS-R-A	Croatia osiguranje d.d.	7.412,25	13.5.2015	6.030,00	16.10.2015	-18,65
EPLT-R-A	Europlantaže d.d.	245,00	17.9.2015	200,00	21.10.2015	-18,37
LRH-R-A	Liburnia Riviera Hoteli d.d.	4.570,00	30.9.2015	3.850,00	29.10.2015	-15,75
VLEN-R-B	Viktor Lenac d.d.	5,56	11.9.2015	4,70	30.10.2015	-15,47
JDPL-R-A	Jadroplov d.d.	34,99	30.9.2015	30,00	28.10.2015	-14,26
MGMA-R-A	Magma d.d.	1,16	29.9.2015	1,00	30.10.2015	-13,79
VERN-R-A	Genera d.d.	176,00	30.9.2015	155,00	30.10.2015	-11,93

Oznaka	Izdavatelj	Rujan 2015.		Listopad 2015.		% promjene
		Cijena	Datum	Cijena	Datum	
PIVK-R-A	PIK-Vinkovci d.d.	168,50	29.9.2015	150,51	15.10.2015	-10,68
IMZV-R-A	Imunološki zavod d.d.	65,32	28.9.2015	58,41	29.10.2015	-10,58
VPIK-R-A	Vupik d.d.	58,99	30.9.2015	53,05	30.10.2015	-10,07
ZVCV-R-A	Zvečevo d.d.	124,00	23.9.2015	112,01	29.10.2015	-9,67

2 Članovi

2.1 Rang lista članova prema prometu dionica

Rang	Član	Promet dionica (HRK)	Udjel (%)
1	Interkapital vrijednosni papiri d.o.o.	203.908.563	35,16
2	Erste&Steiermarkische Bank d.d.	66.563.722	11,48
3	Zagrebačka banka d.d.	57.006.674	9,83
4	Fima vrijednosnice d.o.o.	51.577.738	8,89
5	HITA vrijednosnice d.d.	46.781.784	8,07
6	Privredna banka Zagreb d.d.	39.886.764	6,88
7	Agram brokeri d.d.	24.722.554	4,26
8	Raiffeisenbank Austria d.d.	20.411.881	3,52
9	Hypo Alpe-Adria-Bank d.d.	16.239.604	2,80
10	Societe Generale-Splitska banka d.d.	15.874.444	2,74

2.2 Rang lista članova prema prometu strukturiranih proizvoda

Rang	Član	Promet strukturiranih proizvoda (HRK)	Udjel (%)
1	Erste&Steiermarkische Bank d.d.	5.264.311	50,65
2	Agram brokeri d.d.	1.852.176	17,82
3	Interkapital vrijednosni papiri d.o.o.	1.709.635	16,45
4	Privredna banka Zagreb d.d.	645.214	6,21
5	HITA vrijednosnice d.d.	438.197	4,22
6	Fima vrijednosnice d.o.o.	285.328	2,75
7	Hrvatska poštanska banka d.d.	121.276	1,17
8	Zagrebačka banka d.d.	34.155	0,33
9	Rast, društvo za poslovanje vrijednosnim papirima d.o.o.	24.488	0,24
10	Antea brokeri d.o.o.	19.613	0,19

2.3 Rang lista članova prema prometu obveznica

Rang	Član	Promet obveznica (HRK)	Udjel (%)
1	Interkapital vrijednosni papiri d.o.o.	34.289.088	86,79
2	Raiffeisenbank Austria d.d.	3.767.224	9,54
3	Zagrebačka banka d.d.	544.587	1,38
4	Croatia banka d.d.	513.452	1,30
5	Privredna banka Zagreb d.d.	176.564	0,45
6	Erste&Steiermarkische Bank d.d.	166.340	0,42
7	Fima vrijednosnice d.o.o.	47.435	0,12
8	Hypo Alpe-Adria-Bank d.d.	4.001	0,01

2.4 Rang lista članova prema ukupnom prometu

Rang	Član	Ukupni promet (HRK)	Udjel (%)
1	Interkapital vrijednosni papiri d.o.o.	239.907.286	38,09
2	Erste&Steiermarkische Bank d.d.	71.994.373	11,43
3	Zagrebačka banka d.d.	57.585.415	9,14
4	Fima vrijednosnice d.o.o.	51.910.501	8,24
5	HITA vrijednosnice d.d.	47.219.981	7,50
6	Privredna banka Zagreb d.d.	40.708.542	6,46
7	Agram brokeri d.d.	26.574.731	4,22
8	Raiffeisenbank Austria d.d.	24.179.104	3,84
9	Hypo Alpe-Adria-Bank d.d.	16.243.605	2,58
10	Societe Generale-Splitska banka d.d.	15.874.444	2,52

2.5 Popis dionica koje imaju specijaliste

R.br.	Dionica	Izdavatelj	Specijalist
1	ADPL-R-A	AD Plastik d.d.	Erste&Steiermärkische Bank d.d.
2	ADPL-R-A	AD Plastik d.d.	Interkapital vrijednosni papiri d.o.o.
3	ATGR-R-A	Atlantic Grupa d.d.	Interkapital vrijednosni papiri d.o.o.
4	ATGR-R-A	Atlantic Grupa d.d.	Zagrebačka banka d.d.
5	DDJH-R-A	Đuro Đaković Holding d.d.	Erste&Steiermärkische Bank d.d.
6	HT-R-A	Hrvatski Telekom d.d.	Erste&Steiermärkische Bank d.d.
7	HT-R-A	Hrvatski Telekom d.d.	Interkapital vrijednosni papiri d.o.o.
8	KOEI-R-A	Končar - Elektroindustrija d.d.	Interkapital vrijednosni papiri d.o.o.
9	LEDO-R-A	Ledo d.d.	Erste&Steiermärkische Bank d.d.
10	LEDO-R-A	Ledo d.d.	Raiffeisenbank Austria d.d.
11	PODR-R-A	Podravka d.d.	Interkapital vrijednosni papiri d.o.o.
12	PODR-R-A	Podravka d.d.	Zagrebačka banka d.d.
13	TPNG-R-A	Tankerska Next Generation d.d.	Interkapital vrijednosni papiri d.o.o.
14	ULPL-R-A	Uljanik Plovidba d.d.	Raiffeisenbank Austria d.d.
15	RIVP-R-A	VALAMAR RIVIERA d.d.	Interkapital vrijednosni papiri d.o.o.
16	RIVP-R-A	VALAMAR RIVIERA d.d.	Zagrebačka banka d.d.