



Mjesečni izvještaj Studeni 2015.

Studeni u znaku suzdržanog trgovanja

Studeni je obilježila nepovoljna trgovinska statistika: -31% slabiji ukupni promet unutar knjige ponuda i korekcija svih dioničkih indeksa, u rasponu od -1,9% (CROBEX10) do -10,7% (CROBEXtransport).

U studenom su revidirani indeksi CROBIS i CROBIstr te CROBEXplus te sektorski indeksi. Dok u sastavu obvezničkih indeksa nije bilo promjena, iz indeksa CROBEXplus i odgovarajućeg sektorskog indeksa isključene su povlaštene dionice Adris grupe d.d., potom dionice HUP – Zagreb d.d., Imperial hotelijerstva, ugostiteljstva i turizma d.d., Hotela Maestral d.d., Privredne banke Zagreb d.d., Tehnike d.d., Plave lagune d.d. te Turisthotela d.d. Uvjete za uključenje u indeks CROBEXplus i odgovarajući sektorski indeks zadovoljile su redovne dionice Adris grupe d.d. i Tankerske Next Generation d.d.

Od studenoga javnosti je dostupna nova internetska stranica SEE Linka, društva koje su 2014. utemeljile Bugarska, Makedonska i Zagrebačka burza s ciljem stvaranja regionalne infrastrukture za trgovanje vrijednosnim papirima koji kotiraju na ta tri tržišta. Stranica predstavlja središnje mjesto informiranja ulagatelja o vrijednosnicama kojima se trguje u okviru SEE Link sustava za razmjenu naloga, a dizajnirana je u skladu s najnovijim trendovima i dostupnim tehnologijama te nudi brz i jednostavan pristup informacijama. Očekuje se da će razmjena naloga između Bugarske, Makedonske i Zagrebačke burze započeti u prvom kvartalu 2016. godine, a tada će internetska stranica SEE Linka biti dodatno obogaćena dinamičkim sadržajima i statističkim podacima vezanima uz SEE Link sustav za razmjenu naloga. Nova internetska stranica dostupna je na adresi: www.see-link.net.

Zagrebačka burza i Europska banka za obnovu i razvoj sklopile su Ugovor o upisu dionica temeljem kojeg će EBRD sudjelovati u drugom krugu povećanja temeljnog kapitala Burze. Ugovorom o upisu dionica predviđeno je, između ostalog, pravo EBRD-a na imenovanje jednog člana Nadzornog odbora Burze ako EBRD postane dioničar Burze u skladu s procedurom predviđenom u javnom pozivu i Ugovoru.

U prostorijama Zagrebačke burze u studenom je održana sjednica Glavne skupštine Burze, na kojoj su usvojene sve odluke sadržane u Pozivu na Skupštinu, a posljednjeg dana studenoga započeo je drugi krug dokapitalizacije Zagrebačke burze d.d.

Ovu publikaciju pripremila je i izdala Zagrebačka burza d.d., Zagreb, Ivana Lučića 2a/22 (dalje: Burza).

Publikacija ima za svrhu informiranje javnosti i ne može se ni na koji način smatrati ponudom ili pozivom na kupnju odnosno savjetom o trgovanju ili ulaganju u financijske instrumente niti mišljenjem o povoljnosti ili nepovoljnosti pribavljanja ili prodaje bilo kojeg financijskog instrumenta koji se u njoj navodi, te ista ne može služiti kao zamjena za vlastitu prosudbu i procjenu bilo kojeg korisnika ove publikacije.

Burza ne odgovara za štetu nastalu posljedično korištenju podataka iz ove publikacije.

Burza dozvoljava daljnje korištenje podataka iz ove publikacije uz obavezno navođenje izvora.

Copyright © 2015. Zagrebačka burza d.d.
Zagreb
Ivana Lučića 2a/22

Sva prava pridržana.

Sadržaj:

1	TRGOVINA.....	1
1.1	OPĆENITE KARAKTERISTIKE.....	1
1.2	DIONICE S NAJVEĆOM TRŽIŠNOM KAPITALIZACIJOM.....	3
1.3	DIONICE S NAJVEĆIM PROMETOM	4
1.4	PROMET I TRŽIŠNA KAPITALIZACIJA PO SEKTORIMA	5
1.5	PREGLED TRGOVINE DIONICAMA	6
1.6	BLOK PROMET DIONICAMA.....	8
1.7	PREGLED TRGOVINE OBVEZNICAMA	8
1.8	PREGLED TRGOVINE STRUKTURIRANIM PROIZVODIMA	9
1.9	PREGLED OTC TRGOVINE.....	9
1.10	DIONICE S NAJVEĆIM PORASTOM CIJENE	10
1.11	DIONICE S NAJVEĆIM PADOM CIJENE.....	10
2	ČLANOVI.....	11
2.1	RANG LISTA ČLANOVA PREMA PROMETU DIONICA.....	11
2.2	RANG LISTA ČLANOVA PREMA PROMETU STRUKTURIRANIH PROIZVODA	11
2.3	RANG LISTA ČLANOVA PREMA PROMETU OBVEZNICA	11
2.4	RANG LISTA ČLANOVA PREMA UKUPNOM PROMETU	12
2.5	POPIS DIONICA KOJE IMAJU SPECIJALISTE	12

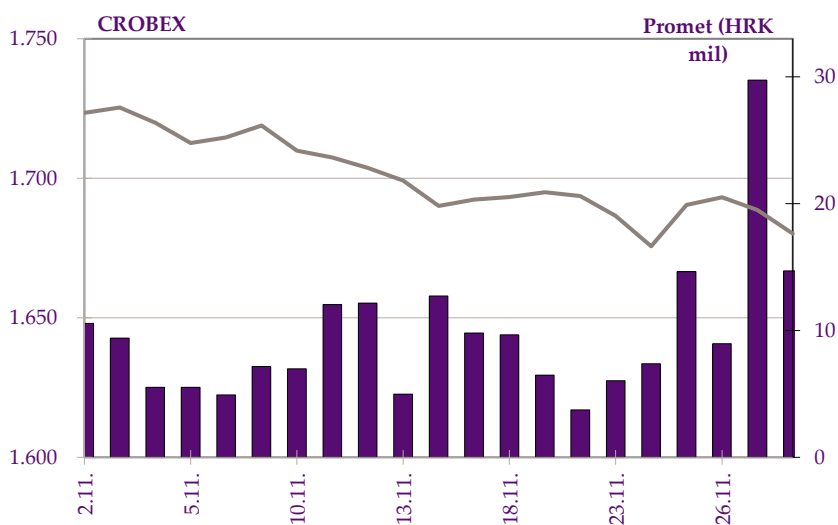
1 Trgovina

1.1 Općenite karakteristike

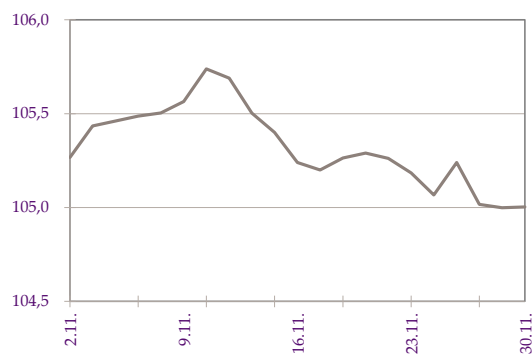
	Listopad	Studen	% promjene
Promet unutar knjige ponuda			
Dionice	234.292.864	184.115.106	-21,4%
Obveznice	6.047.090	3.559.019	-41,1%
Prava	0	0	-
Komercijalni zapisi	0	0	-
Strukturirani proizvodi	5.197.197	5.446.206	4,8%
Blok promet dionica	55.661.450	19.067.532	-65,7%
Blok promet obveznica	13.707.255	5.147.500	-62,4%
Sveukupni promet	314.905.856	217.335.363	-31,0%
Volumen unutar knjige ponuda			
Dionice	2.869.303	2.024.037	-29,5%
Obveznice	1.226.120	3.480.178	183,8%
Prava	0	0	-
Komercijalni zapisi	0	0	-
Strukturirani proizvodi	221.103	214.227	-3,1%
Blok volumen dionica	101.548	22.031	-78,3%
Blok volumen obveznica	6.000.000	5.000.000	-16,7%
Sveukupni volumen	10.418.074	10.740.473	3,1%
OTC transakcije			
Promet	1.147.760.147	1.005.668.573	-12,38%
Volumen	777.425.754	639.914.983	-17,7%
Broj transakcija	141	96	-31,9%
CROBEX®	1.725,10	1.680,19	-2,6%
CROBEX10®	1.014,92	995,30	-1,9%
CROBEXplus®	964,06	914,71	-5,1%
CROBEXindustrija®	967,46	906,59	-6,3%
CROBEXkonstrukt®	476,62	433,44	-9,1%
CROBEXnutris®	779,48	762,06	-2,2%
CROBEXtr®	1.031,21	1.004,63	-2,6%
CROBEXtransport®	928,46	828,66	-10,7%
CROBEXturist®	2.583,27	2.458,58	-4,8%
CROBIS®	105,17	105,00	-0,2%
CROBIStr®	143,50	143,84	0,2%
Ukupni broj transakcija	15.329	10.848	-29,2%
Broj aktivnih vrijednosnih papira	193	180	-6,7%
Broj dana trgovanja	21	21	0,0%

(Tržišna kapitalizacija u milijunima kuna)

	Listopad	Studeni	% promjene
Tržišna kapitalizacija			
Dionice	129.062,6	129.727,5	0,5%
Obveznice	78.256,5	78.271,4	0,0%
Strukturirani vrijednosni papiri	1.585,0	1.658,5	4,6%
Ukupno	208.904,1	209.657,4	0,4%
Prosječni dnevni			
Promet	14.995.517	10.349.303	-31,0%
Volumen	496.099	511.451	3,1%
Broj transakcija	730	517	-29,2%



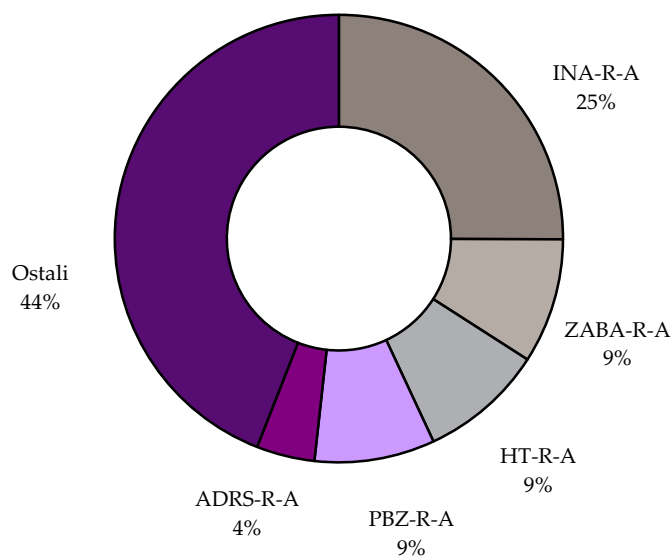
Slika 1: Kretanje indeksa CROBEX® i prometa dionicama



Slika 2: Kretanje obvezničkog indeksa CROBIS®

1.2 Dionice s najvećom tržišnom kapitalizacijom

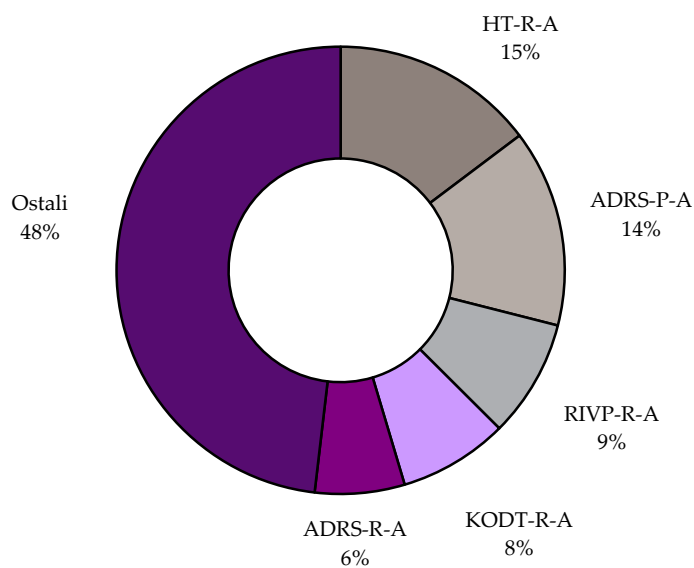
	Oznaka	Izdavatelj	Tržišna kapitalizacija (HRK mil)	Udjel (%)	Kumulativ (%)
1	INA-R-A	Ina d.d.	32.500,0	25,1	25,1
2	ZABA-R-A	Zagrebačka banka d.d.	11.720,9	9,0	34,1
3	HT-R-A	HT d.d.	11.645,4	9,0	43,1
4	PBZ-R-A	PBZ d.d.	11.261,6	8,7	51,7
5	ADRS-R-A	Adris grupa d.d.	5.452,3	4,2	55,9
6	JNAF-R-A	Janaf d.d.	4.475,0	3,4	59,4
7	RIVP-R-A	VALAMAR RIVIERA d.d.	2.993,2	2,3	61,7
8	LEDO-R-A	Ledo d.d.	2.938,3	2,3	64,0
9	ATGR-R-A	Atlantic Grupa d.d.	2.793,0	2,2	66,1
10	JMNC-R-A	Jamnica d.d.	2.566,6	2,0	68,1
		Ostali	41.381,4	31,9	100,0
		Ukupno	129.727,5		



Slika 3: Struktura tržišne kapitalizacije

1.3 Dionice s najvećim prometom

	Oznaka	Izdavatelj	Promet (HRK)	Udjel (%)	Kumulativ (%)
1	HT-R-A	HT d.d.	27.081.874	14,7	14,7
2	ADRS-P-A	Adris grupa d.d.	26.252.329	14,3	29,0
3	RIVP-R-A	VALAMAR RIVIERA d.d.	15.682.050	8,5	37,5
4	KODT-R-A	Končar - distributivni i specijalni transformatori d.d.	14.546.914	7,9	45,4
5	ADRS-R-A	Adris grupa d.d.	11.913.173	6,5	51,9
6	KOEI-R-A	Končar - elektroindustrija d.d.	9.747.405	5,3	57,2
7	TUHO-R-A	Turisthotel d.d.	8.086.120	4,4	61,5
8	LEDO-R-A	Ledo d.d.	7.228.914	3,9	65,5
9	PODR-R-A	Podravka d.d.	6.946.596	3,8	69,2
10	ERNT-R-A	Ericsson Nikola Tesla d.d.	6.081.009	3,3	72,5
		Ostali	50.548.722	27,5	100,0
		Ukupno	184.115.106		



Slika 4: Struktura prometa dionicama

1.4 Promet i tržišna kapitalizacija po sektorima

Oznaka	Sektor	Tržišna kapitalizacija (kn)	Promet (kn)
A	Poljoprivreda, šumarstvo i ribarstvo	1.029.419.793	1.772.210
CA	Proizvodnja prehrambenih proizvoda, pića i duhanskih proizvoda	11.851.673.216	21.305.155
CB	Proizvodnja tekstila, odjeće, kože i srodnih proizvoda	93.613.368	334.359
CC	Proizvodnja proizvoda od drva i papira, tiskanje	176.180.241	0
CD	Proizvodnja koksa i rafiniranih naftnih proizvoda	32.500.000.000	1.046.000
CE	Proizvodnja kemikalija i kemijskih proizvoda	437.721.758	1.019.606
CF	Proizvodnja osnovnih farmaceutskih proizvoda i farmaceutskih pripravaka	206.096.741	66.928
CG	Proizvodnja proizvoda od gume i plastike te proizvodnja ostalih nemetalnih mineralnih proizvoda	309.646.194	0
CH	Proizvodnja osnovnih metala i proizvodnja izrađenih metalnih proizvoda, osim strojeva i opreme	138.544.820	0
CI	Proizvodnja računala te elektroničkih i optičkih proizvoda	1.333.982.727	6.362.323
CJ	Proizvodnje električne opreme	2.251.390.954	26.341.287
CK	Proizvodnja strojeva i opreme d.n.	0	0
CL	Proizvodnja transportne opreme	555.005.920	1.165.944
CM	Ostala prerađivačka industrija, popravak i instaliranje strojeva i opreme	114.421.590	48.548
E	Opskrba vodom; uklanjanje otpadnih voda, gospodarenje otpadom	0	0
F	Građevinarstvo	619.508.628	3.280.281
G	Trgovina na veliko i na malo; popravak motornih vozila i motocikala	4.232.764.830	7.287.927
H	Prijevoz i skladištenje	8.035.536.196	6.959.819
I	Djelatnosti pružanja smještaja te pripreme i usluživanja hrane	14.053.983.097	31.451.324
JA	Izdavačke djelatnosti, filmska djelatnost i djelatnosti snimanja zvučnih zapisa te djelatnosti emitiranja programa	130.108.338	17.745
JB	Telekomunikacije	11.750.872.864	27.481.682
K	Financijske djelatnosti i djelatnosti osiguranja	28.923.090.078	4.713.904
L	Poslovanje nekretninama	522.290.665	1.201.169
MA	Pravne, računovodstvene, upravljačke, arhitektonske djelatnosti i inženjerstvo te tehničko ispitivanje i analiza	9.700.038.439	41.797.013
MB	Znanstveno istraživanje i razvoj	129.714.316	242.082
MC	Ostale stručne, znanstvene i tehničke djelatnosti	0	0
N	Administrativne i pomoćne uslužne djelatnosti	0	0
R	Umjetnost, zabava i rekreacija	631.931.400	219.800
	UKUPNO	129.727.536.172	184.115.106

1.5 Pregled trgovine dionicama

(Cijene i promet u kunama, tržišna kapitalizacija u milijunima kuna)

	Najviša	Najniža	Zadnja	Datum zadnje	Promjena cijene (%)	Volumen	Promet	Tržišna kapitalizacija
Službeno tržište								
ADPL-R-A	99,95	94,00	94,31	30.11.2015	-4,74	8.525	824.091	396,1
ATGR-R-A	863,40	823,05	837,66	30.11.2015	-2,94	5.616	4.726.960	2.793,0
CROS-R-A	5.820,00	5.820,00	5.820,00	20.11.2015	-3,48	13	75.660	2.449,9
DLKV-R-A	15,60	14,24	14,96	30.11.2015	-0,93	68.636	1.037.097	369,8
HPB-R-A	699,90	615,00	620,10	17.11.2015	0,02	174	109.360	1.255,5
HT-R-A	146,99	142,10	142,21	30.11.2015	-2,69	188.162	27.081.874	11.645,4
IGH-R-A	100,46	86,03	86,56	30.11.2015	-17,80	1.435	133.330	53,1
ILRA-R-A	1.100,00	1.000,00	1.005,00	27.11.2015	-4,29	339	357.074	275,7
INA-R-A	3.300,00	3.150,00	3.250,00	30.11.2015	3,17	323	1.046.000	32.500,0
KOEI-R-A	714,00	670,01	670,01	30.11.2015	-4,01	14.223	9.747.405	1.723,3
LEDO-R-A	9.420,00	9.225,00	9.360,00	30.11.2015	-1,27	773	7.228.914	2.938,3
LKPC-R-A	745,00	712,00	714,15	27.11.2015	-1,03	1.283	927.845	302,1
LKRI-R-A	43,50	40,40	40,88	30.11.2015	-6,02	8.920	373.740	551,1
MDKA-R-A	12.600,00	12.300,00	12.350,00	30.11.2015	0,41	19	235.850	372,9
MGMA-R-A	1,00	0,56	0,77	27.11.2015	-23,00	32.764	27.327	3,8
OPTE-R-A	1,76	1,58	1,66	26.11.2015	3,75	239.972	399.808	105,50
PODR-R-A	355,00	326,02	332,69	30.11.2015	-5,75	20.633	6.946.596	2.368,8
PTKM-R-A	16,44	15,00	15,10	30.11.2015	-5,03	8.540	130.733	194,4
RIVP-R-A	24,33	23,18	23,75	30.11.2015	-0,88	659.449	15.682.050	2.993,2
TPNG-R-A	80,00	73,00	73,00	30.11.2015	-8,83	2.239	168.521	637,5
ULPL-R-A	139,00	117,00	133,00	30.11.2015	1,99	3.411	430.636	77,1
ULJN-R-A	25,01	25,00	25,00	27.11.2015	-19,38	85	2.125	83,9
VART-R-1	18,19	15,20	16,30	30.11.2015	-10,44	20.513	331.360	36,2
VERN-R-A	150,00	90,71	104,32	30.11.2015	-32,70	533	60.451	192,5
VIRO-R-A	326,95	285,07	326,95	27.11.2015	3,30	1.567	480.994	453,4
Redovito tržište								
ACI-R-A	5.909,00	5.690,00	5.690,00	27.11.2015	-5,32	38	219.800	631,9
ADRS-P-A	378,20	363,00	370,93	30.11.2015	-0,28	71.030	26.252.329	2.516,4
ADRS-R-A	584,98	539,95	567,01	30.11.2015	-2,24	21.075	11.913.173	5.452,3
AGMM-R-A	250,00	250,00	250,00	13.11.2015	25,00	16	4.000	9,3
ARNT-R-A	337,77	320,00	323,00	30.11.2015	-2,15	5.264	1.736.781	704,9
ATLN-R-A	119,99	113,00	114,75	27.11.2015	-2,76	4.447	516.582	382,8
ATPL-R-A	168,50	136,02	136,40	30.11.2015	-19,05	7.672	1.118.552	190,3
AUHR-R-A	478,98	431,08	432,00	24.11.2015	-8,07	4.327	1.933.063	216,0
BD62-R-A	23,99	22,16	22,30	30.11.2015	-4,50	2.410	55.043	16,8
BLJE-R-A	24,70	22,35	23,32	30.11.2015	3,19	44.511	1.028.132	191,6
BPBA-R-A	5,98	4,97	4,97	27.11.2015	-17,03	520	2.605	8,9
BRIN-R-A	25,00	24,50	24,50	30.11.2015	2,08	866	21.465	12,4
BRNK-R-A	25,00	23,70	25,00	30.11.2015	31,58	55	1.322	3,3
CHAG-R-A	245,01	240,00	240,00	20.11.2015	-4,00	228	54.950	28,9
CKML-R-A	5.150,00	4.740,04	4.850,01	30.11.2015	1,04	684	3.388.704	509,3
DDJH-R-A	26,00	20,53	24,99	30.11.2015	9,27	86.756	1.979.455	189,8
ERNT-R-A	1.036,00	965,00	970,00	30.11.2015	-5,57	6.153	6.081.009	1.291,7
FMPS-R-A	11,08	11,00	11,07	30.11.2015	-7,67	7.574	83.607	22,2
HBRL-R-A	11,15	10,26	10,55	30.11.2015	-1,68	2.733	28.322	151,4
HDEL-R-A	20,02	20,00	20,00	24.11.2015	-14,89	1.570	31.411	12,5
HHLD-R-A	1,96	1,09	1,30	30.11.2015	-28,18	38.673	53.338	14,0
HIMR-R-A	510,00	480,11	494,91	25.11.2015	-3,71	1.107	552.491	314,7
HMAM-R-A	235,00	215,80	232,02	30.11.2015	14,29	1.068	242.008	259,7
HMST-R-A	313,99	280,00	280,02	30.11.2015	-9,67	2.311	679.191	144,4
HTCP-R-A	170,00	170,00	170,00	30.11.2015	-5,03	200	34.000	93,2
HTPK-R-A	67,00	63,00	64,00	27.11.2015	-2,29	371	24.246	111,8

	Najviša	Najniža	Zadnja	Datum zadnje	Promjena cijene (%)	Volumen	Promet	Tržišna kapitalizacija
HUPZ-R-A	1.980,00	1.910,02	1.919,02	27.11.2015	-1,84	248	481.866	829,0
HZLA-R-A	79,99	60,05	60,05	30.11.2015	-15,43	120	7.635	43,6
IKBA-R-A	990,50	950,65	990,50	24.11.2015	4,15	30	29.211	143,6
IMZV-R-A	69,90	60,55	60,55	25.11.2015	3,66	103	6.478	13,6
INGR-R-A	3,27	2,76	2,89	30.11.2015	-5,25	128.621	387.308	39,1
IPKK-R-A	62,00	60,00	60,00	24.11.2015	-7,69	270	16.268	42,9
JDGT-R-A	1.118,00	1.020,04	1.034,01	30.11.2015	-1,52	1.207	1.285.866	114,6
JDOS-R-A	2.791,00	2.699,99	2.699,99	25.11.2015	-3,23	87	240.120	337,5
JDPL-R-A	26,50	21,25	21,61	30.11.2015	-27,97	1.386	33.197	35,4
JDTC-R-A	29,99	29,99	29,99	6.11.2015	0,00	100	2.999	4,2
JMNC-R-A	118.498,00	115.000,01	116.000,00	26.11.2015	-1,69	6	704.992	2.566,6
JNAF-R-A	4.505,00	4.325,00	4.441,01	27.11.2015	-1,31	465	2.080.127	4.475,0
KABA-P-A	51,01	45,96	45,96	19.11.2015	-41,81	270	13.419	0,5
KABA-R-A	9,98	9,98	9,98	9.11.2015	0,00	500	4.990	13,3
KBZ-R-A	100,00	100,00	100,00	6.11.2015	-0,02	50	5.000	193,8
KODT-P-A	1.179,99	1.080,00	1.118,00	30.11.2015	1,64	1.773	2.031.744	68,7
KODT-R-A	1.294,89	1.170,16	1.170,16	30.11.2015	-2,49	11.640	14.546.914	227,2
KRAS-R-A	465,00	455,05	461,45	30.11.2015	-1,61	2.668	1.233.152	633,9
KTJV-R-A	20,00	15,61	17,38	26.11.2015	12,78	11.962	222.178	99,5
LPLH-R-A	216,49	192,23	193,00	30.11.2015	-5,95	1.400	281.504	127,8
LRH-R-A	4.000,00	3.751,00	3.800,00	26.11.2015	-1,30	86	333.761	1.150,0
LURA-R-A	368,00	343,11	345,08	25.11.2015	4,89	590	204.176	1.035,2
MAIS-R-A	241,00	220,00	220,02	30.11.2015	-11,64	6.970	1.614.343	2.408,0
PBZ-R-A	620,00	590,00	590,39	30.11.2015	-2,09	1.026	619.311	11.261,6
PDBA-R-A	225,00	225,00	225,00	13.11.2015	0,00	2	450	150,5
PIKR-R-A	115,00	105,18	115,00	16.11.2015	9,35	56	6.244	26,8
PIVK-R-A	155,00	151,00	152,00	27.11.2015	0,99	60	9.120	48,2
PLAG-R-A	4.400,00	4.350,13	4.351,00	30.11.2015	-5,41	65	284.543	2.377,0
RIZO-R-A	124,00	113,00	113,00	30.11.2015	-5,83	2.393	281.314	42,3
SAPN-R-A	319,00	301,10	315,00	27.11.2015	-0,94	2.659	833.922	207,4
SLDM-R-A	20,20	20,00	20,20	27.11.2015	-21,95	867	17.473	105,5
SLPF-R-A	53,99	44,00	46,75	30.11.2015	3,89	2.692	123.683	156,4
SLRS-R-A	840,00	762,00	799,99	30.11.2015	3,89	554	445.553	494,2
SNBA-R-A	62,01	56,02	56,02	30.11.2015	-12,46	362	21.167	51,5
SUNH-R-A	25,89	19,50	19,50	30.11.2015	-15,51	36.422	808.001	162,7
THNK-R-A	344,69	260,13	280,00	30.11.2015	-17,65	460	138.684	53,0
TISK-R-A	175,00	170,00	175,00	25.11.2015	-5,41	55	9.428	417,7
TRFM-R-A	100,00	100,00	100,00	23.11.2015	-9,09	298	29.800	3,6
TUHO-R-A	2.740,00	2.478,90	2.541,00	30.11.2015	-2,27	3.018	8.086.120	931,9
VDKT-R-A	278,80	233,01	233,02	30.11.2015	-2,91	7.893	2.073.089	106,4
VJSN-R-A	3,00	1,50	1,50	23.11.2015	-75,21	131	272	1,6
VLEN-R-B	5,75	4,60	5,42	23.11.2015	15,32	63.255	339.728	75,0
VPIK-R-A	54,00	47,00	50,00	30.11.2015	-5,75	3.571	183.779	75,2
ZABA-R-A	38,00	33,35	36,60	30.11.2015	7,65	90.921	3.275.010	11.720,9
ZTNJ-R-A	229,98	210,51	228,00	26.11.2015	-0,87	151	33.379	46,9
ZVCV-R-A	125,00	100,00	103,30	26.11.2015	-7,78	3.009	311.681	31,8
ZVZD-R-A	2.833,00	2.700,00	2.700,00	30.11.2015	-5,26	100	277.005	270,7
MTP - Fortis								
BCIN-R-A	460,01	445,00	460,01	30.11.2015	2,41	242	108.752	76,6
BDSS-R-A	305,00	281,08	290,00	25.11.2015	-7,94	802	237.111	108,0
EPLT-R-A	175,00	150,00	150,00	18.11.2015	-25,00	1.860	325.000	348,2
HRDH-R-A	78,02	78,02	78,02	23.11.2015	-32,16	200	15.604	65,8
KOTR-P-A	1.529,99	1.514,99	1.514,99	30.11.2015	2,36	10	15.225	41,1
LCDS-R-A	15,57	15,00	15,00	25.11.2015	-3,54	682	10.452	38,0
LULG-R-A	19,40	17,51	17,87	30.11.2015	-7,22	3.110	59.047	47,7
MIVA-R-A	680,00	650,00	650,00	30.11.2015	-2,99	630	414.460	42,2
PCTS-R-A	57,48	45,61	52,25	27.11.2015	14,56	13.175	684.587	139,5
PRFC-R-A	20,50	19,13	19,50	30.11.2015	-2,55	3.255	64.958	76,3
PVCM-R-A	85,00	80,00	85,00	30.11.2015	6,25	3.929	321.920	111,0

	Najviša	Najniža	Zadnja	Datum zadnje	Promjena cijene (%)	Volumen	Promet	Tržišna kapitalizacija
SNHO-R-A	215,97	205,53	209,00	30.11.2015	-1,02	5.649	1.189.336	558,0
SPNV-R-A	801,03	785,00	801,03	26.11.2015	3,36	56	44.798	52,6
THMT-R-A	125,00	125,00	125,00	17.11.2015	-22,36	30	3.750	33,5
TNPL-R-A	850,00	820,00	850,00	30.11.2015	3,03	27	22.720	474,8
TSHC-R-A	10.000,00	10.000,00	10.000,00	5.11.2015	5,26	2	20.000	135,5

1.6 Blok promet dionicama

(cijene i promet u kunama)

	Najviša	Najniža	Volumen	Promet
Službeno tržište				
LEDO-R-A	9.300,00	9.300,00	1.000	9.300.000
Redovito tržište				
ADRS-P-A	372,00	372,00	18.031	6.707.532
ERNT-R-A	1.020,00	1.020,00	3.000	3.060.000

1.7 Pregled trgovine obveznicama

(Sve cijene u % nominalne, promet u kunama)

	Najviša	Najniža	Zadnja	Datum zadnje	Volumen	Promet
Trgovina unutar knjige ponuda						
DLKV-O-302A	64,00	63,95	63,95	23.11.2015	1.886.500	1.206.442
DLKV-O-302E	46,00	46,00	46,00	5.11.2015	180	627
FNOI-D-161A	99,62	99,62	99,62	3.11.2015	465	3.514
FNOI-D-167A	98,09	98,08	98,09	4.11.2015	1.252	9.311
FNOI-D-171A	96,16	96,09	96,15	10.11.2015	5.054	36.729
FNOI-D-177A	93,72	93,71	93,72	4.11.2015	1.252	8.897
FNOI-D-181A	91,23	90,93	91,23	30.11.2015	1.804	12.473
FNOI-D-187A	88,16	87,86	88,16	30.11.2015	1.804	12.052
FNOI-D-191A	84,51	84,43	84,51	6.11.2015	2.034	13.021
FNOI-D-197A	80,88	80,81	80,88	6.11.2015	2.034	12.462
RHMF-O-187A	106,00	106,00	106,00	4.11.2015	1.500.000	1.590.000
RHMF-O-19BA	110,65	110,65	110,65	16.11.2015	52.000	437.882
RHMF-O-247E	114,00	114,00	114,00	30.11.2015	15.000	130.418
RIBA-O-177A	104	103,95	104,00	3.11.2015	10.800	85.192
Ukupno					3.480.178	3.559.019
Blok promet						
RHMF-O-172A	102,95	102,95	102,95	19.11.2015	5.000.000	5.147.500
Ukupno					5.000.000	5.147.500
SVEUKUPNO OBVEZNICE					8.480.178	8.706.519

1.8 Pregled trgovine strukturiranim proizvodima

(Cijene i promet u kunama, tržišna kapitalizacija u milijunima kuna)

	Najviša	Najniža	Zadnja	Datum zadnje	Promjena cijene (%)	Volumen	Promet	Tržišna kapitalizacija
Redovito tržište								
EGB-S-DAX	865,90	810,00	862,70	26.11.2015	4,6	51	42.760	215,7
EGB-S-GOLD	779,20	766,88	766,88	6.11.2015	-3,0	8	6.209	76,7
EGB-S-LBUD	33,30	15,20	33,30	18.11.2015	25,2	28.516	584.810	8,3
EGB-S-LDXG	194,00	142,40	194,00	26.11.2015	29,7	1.054	172.431	48,5
EGB-S-LDXS	156,40	123,70	153,20	27.11.2015	91,5	70	9.644	38,3
EGB-S-LDXT	79,50	25,70	79,50	30.11.2015	63,9	8.558	406.748	19,9
EGB-S-LDXU	119,00	85,80	113,50	27.11.2015	30,5	122	12.229	28,4
EGB-S-LGD9	118,80	76,00	76,00	30.11.2015	-49,5	66	6.039	7,6
EGB-S-LGDB	172,78	159,24	159,24	19.11.2015	-7,8	134	22.364	15,9
EGB-S-LHT4	17,98	15,63	15,72	25.11.2015	-21,9	9.816	163.832	0,4
EGB-S-LNGB	2,88	0,86	0,86	23.11.2015	-62,6	53.145	125.485	2,2
EGB-S-LNGC	5,86	4,50	4,80	26.11.2015	-18,1	1.029	5.909	12,0
EGB-S-LSLC	11,24	8,36	9,06	27.11.2015	-57,1	5.329	47.420	4,5
EGB-S-LSLF	16,86	16,68	16,68	13.11.2015	-24,1	180	3.020	8,3
EGB-S-LSPF	24,14	24,14	24,14	3.11.2015	8,2	50	1.207	24,1
EGB-S-LSPG	17,80	17,28	17,80	30.11.2015	13,4	2.060	36.132	17,8
EGB-S-LSPH	10,40	5,62	9,84	19.11.2015	7,2	1.224	8.452	9,8
EGB-S-LWLK	79,00	26,70	35,50	30.11.2015	-45,2	10.274	390.639	8,9
EGB-S-LWLM	26,50	12,70	12,70	12.11.2015	-52,1	842	18.542	3,2
EGB-S-LWLJ	101,00	59,60	74,20	26.11.2015	-27,8	3.721	303.161	18,6
EGB-S-SBUD	36,30	8,30	8,30	27.11.2015	-44,3	31.008	521.460	2,1
EGB-S-SBUE	59,20	32,00	32,00	27.11.2015	-18,4	1.068	41.718	8,0
EGB-S-SDXI	91,80	88,10	91,00	27.11.2015	-56,7	57	5.127	22,8
EGB-S-SDXJ	157,90	156,40	157,90	17.11.2015	-6,2	8	1.257	39,5
EGB-S-SDXK	102,60	43,80	47,70	30.11.2015	-49,7	23.090	1.540.810	11,9
EGB-S-SDXP	64,90	20,10	20,10	26.11.2015	-63,6	17.284	662.693	5,0
EGB-S-SGD9	134,00	117,65	134,00	6.11.2015	48,6	20	2.517	13,4
EGB-S-SHT3	28,50	24,56	28,50	6.11.2015	18,1	12	313	0,4
EGB-S-SSLA	24,78	17,48	24,78	12.11.2015	82,5	600	12.565	12,4
EGB-S-SSPD	15,84	9,28	11,32	27.11.2015	2,8	13.165	150.198	11,3
EGB-S-SSPE	19,04	17,74	18,22	27.11.2015	-1,8	975	17.811	18,2
EGB-S-SWLK	105,20	64,30	105,20	26.11.2015	36,1	295	21.886	26,3
EGB-S-WTI	282,00	243,00	256,00	24.11.2015	-4,0	396	100.821	64,0

1.9 Pregled OTC trgovine

(cijene su izražene u % nominalne, a promet u kunama)

	Najviša	Najniža	Zadnja	Datum zadnje	Volumen	Promet
ADRS-R-A	571,00	571,00	571,00	6.11.2015	350	199.850
ATGR-R-A	812,00	812,00	812,00	2.11.2015	48.001	38.976.812
BRIN-R-A	24,25	24,25	24,25	3.11.2015	15.025	364.356
HT-R-A	144,33	144,33	144,33	18.11.2015	9.275	1.338.661
HUPZ-R-A	1800,00	1800,00	1800,00	24.11.2015	5	9.000
KOEI-R-A	672,00	672,00	672,00	30.11.2015	3.250	2.184.000
RHMF-O-167A	102,90	102,50	102,50	27.11.2015	270.771.000	278.008.916
RHMF-O-172A	103,00	102,75	103,00	30.11.2015	92.265.876	95.000.019
RHMF-O-17BA	107,30	107,00	107,05	13.11.2015	180.399.462	193.213.323
RHMF-O-187A	106,05	105,90	106,00	16.11.2015	16.995.143	18.017.849
RHMF-O-19BA	111,70	110,10	111,15	30.11.2015	30.340.835	255.131.663
RHMF-O-203A	113,90	113,90	113,90	2.11.2015	1.454.325	1.656.476

	Najviša	Najniža	Zadnja	Datum zadnje	Volumen	Promet
RHMF-O-203E	116,10	115,10	115,45	25.11.2015	4.575.400	40.232.972
RHMF-O-227E	118,30	116,95	116,95	26.11.2015	3.400.000	30.535.010
RHMF-O-247E	114,60	114,20	114,60	25.11.2015	1.204.000	10.466.819
RHMF-O-257A	105,41	104,00	105,41	30.11.2015	28.430.000	29.868.188
RIBA-O-17BA	104,00	103,85	103,92	23.11.2015	10.000.000	10.392.250
RIVP-R-A	23,85	23,85	23,85	11.11.2015	3.036	72.409
Ukupno					639.914.983	1.005.668.573

1.10 Dionice s najvećim porastom cijene

Oznaka	Izdavatelj	Listopad 2015.		Studeni 2015.		% promjene
		Cijena	Datum	Cijena	Datum	
BRNK-R-A	Brionka d. d.	19,00	28.10.2015	25,00	30.11.2015	31,58
AGMM-R-A	Agromeđimurje d.d.	200,00	12.10.2015	250,00	13.11.2015	25,00
VLEN-R-B	Viktor Lenac d.d.	4,70	30.10.2015	5,42	23.11.2015	15,32
PCTS-R-A	SN PECTINATUS d.d.	45,61	30.10.2015	52,25	27.11.2015	14,56
HMAM-R-A	Hoteli Makarska d.d.	203,01	28.10.2015	232,02	30.11.2015	14,29
KTJV-R-A	Kutjevo d.d.	15,41	29.10.2015	17,38	26.11.2015	12,78
PIKR-R-A	PIK d. d.	105,17	30.10.2015	115,00	16.11.2015	9,35
DDJH-R-A	Đuro Đaković holding d.d.	22,87	30.10.2015	24,99	30.11.2015	9,27
ZABA-R-A	Zagrebačka banka d.d.	34,00	30.10.2015	36,60	30.11.2015	7,65
PVCM-R-A	PEVEC d.d.	80,00	30.10.2015	85,00	30.11.2015	6,25
TSHC-R-A	Tvornica stočne hrane d.d.	9.500,01	21.10.2015	10.000,00	5.11.2015	5,26
LURA-R-A	Dukat d.d.	329,00	29.10.2015	345,08	25.11.2015	4,89
IKBA-R-A	Istarska kreditna banka Umag d.d.	951,00	29.10.2015	990,50	24.11.2015	4,15
SLRS-R-A	Solaris d.d.	770,00	30.10.2015	799,99	30.11.2015	3,89
SLPF-R-A	SZAIIF d.d.	45,00	29.10.2015	46,75	30.11.2015	3,89

1.11 Dionice s najvećim padom cijene

Oznaka	Izdavatelj	Listopad 2015.		Studeni 2015.		% promjene
		Cijena	Datum	Cijena	Datum	
VJSN-R-A	Vjesnik d.d.	6,05	21.10.2015	1,50	23.11.2015	-75,21
KABA-P-A	Karlovačka banka d.d.	78,98	7.10.2015	45,96	19.11.2015	-41,81
VERN-R-A	Genera d.d.	155,00	30.10.2015	104,32	30.11.2015	-32,70
HRDH-R-A	Hrvatski duhani d.d.	115,00	10.8.2015	78,02	23.11.2015	-32,16
HHLD-R-A	Hoteli Haludovo Malinska d.d.	1,81	30.10.2015	1,30	30.11.2015	-28,18
JDPL-R-A	Jadroplov d.d.	30,00	28.10.2015	21,61	30.11.2015	-27,97
EPLT-R-A	Europlantaže d.d.	200,00	21.10.2015	150,00	18.11.2015	-25,00
MGMA-R-A	Magma d.d.	1,00	30.10.2015	0,77	27.11.2015	-23,00
THMT-R-A	TEHNOMONT d.d.	161,00	22.7.2015	125,00	17.11.2015	-22,36
SLDM-R-A	Slobodna Dalmacija d.d.	25,88	2.10.2015	20,20	27.11.2015	-21,95
ULJN-R-A	ULJANIK d. d.	31,01	21.9.2015	25,00	27.11.2015	-19,38
ATPL-R-A	Atlantska plovidba d.d.	168,50	30.10.2015	136,40	30.11.2015	-19,05

Oznaka	Izdavatelj	Listopad 2015.		Studeni 2015.		% promjene
		Cijena	Datum	Cijena	Datum	
IGH-R-A	Institut IGH d.d.	105,30	30.10.2015	86,56	30.11.2015	-17,80
THNK-R-A	Tehnika d.d.	340,00	30.10.2015	280,00	30.11.2015	-17,65
BPBA-R-A	VABA d.d.	5,99	23.10.2015	4,97	27.11.2015	-17,03

2 Članovi

2.1 Rang lista članova prema prometu dionica

Rang	Član	Promet dionica (HRK)	Udjel (%)
1	Erste&Steiermarkische Bank d.d.	125.929.752	30,99
2	Interkapital vrijednosni papiri d.o.o.	87.781.848	21,60
3	Privredna banka Zagreb d.d.	37.967.892	9,34
4	Fima vrijednosnice d.o.o.	32.941.752	8,11
5	Zagrebačka banka d.d.	30.331.312	7,46
6	HITA vrijednosnice d.d.	28.891.171	7,11
7	Agram brokeri d.d.	19.832.317	4,88
8	Raiffeisenbank Austria d.d.	7.775.124	1,91
9	Hypo Alpe-Adria-Bank d.d.	7.445.692	1,83
10	Societe Generale-Splitska banka d.d.	7.227.622	1,78

2.2 Rang lista članova prema prometu strukturiranih proizvoda

Rang	Član	Promet strukturiranih proizvoda (HRK)	Udjel (%)
1	Erste&Steiermarkische Bank d.d.	5.445.450	49,99
2	Privredna banka Zagreb d.d.	2.694.159	24,73
3	Interkapital vrijednosni papiri d.o.o.	1.612.336	14,80
4	Agram brokeri d.d.	415.213	3,81
5	HITA vrijednosnice d.d.	410.364	3,77
6	Antea brokeri d.o.o.	127.715	1,17
7	Fima vrijednosnice d.o.o.	88.598	0,81
8	Hrvatska poštanska banka d.d.	49.900	0,46
9	Zagrebačka banka d.d.	24.949	0,23
10	Rast, društvo za poslovanje vrijednosnim papirima d.o.o.	23.728	0,22

2.3 Rang lista članova prema prometu obveznica

Rang	Član	Promet obveznica (HRK)	Udjel (%)
1	Interkapital vrijednosni papiri d.o.o.	10.732.882	61,64
2	OTP banka d.d.	2.380.884	13,67
3	Agram brokeri d.d.	1.720.418	9,88
4	Raiffeisenbank Austria d.d.	1.615.802	9,28

Rang	Član	Promet obveznica (HRK)	Udjel (%)
5	Zagrebačka banka d.d.	483.740	2,78
6	Erste&Steiermarkische Bank d.d.	332.828	1,91
7	Croatia banka d.d.	70.717	0,41
8	Privredna banka Zagreb d.d.	37.742	0,22
9	Fima vrijednosnice d.o.o.	37.400	0,21
10	HITA vrijednosnice d.d.	627	0,00

2.4 Rang lista članova prema ukupnom prometu

Rang	Član	Ukupni promet (HRK)	Udjel (%)
1	Erste&Steiermarkische Bank d.d.	131.708.030	30,30
2	Interkapital vrijednosni papiri d.o.o.	100.127.066	23,04
3	Privredna banka Zagreb d.d.	40.699.793	9,36
4	Fima vrijednosnice d.o.o.	33.067.749	7,61
5	Zagrebačka banka d.d.	30.840.000	7,10
6	HITA vrijednosnice d.d.	29.302.162	6,74
7	Agram brokeri d.d.	21.967.948	5,05
8	Raiffeisenbank Austria d.d.	9.390.926	2,16
9	Hypo Alpe-Adria-Bank d.d.	7.445.692	1,71
10	Societe Generale-Splitska banka d.d.	7.227.622	1,66

2.5 Popis dionica koje imaju specijaliste

R.br.	Dionica	Izdavatelj	Specijalist
1	ADPL-R-A	AD Plastik d.d.	Erste&Steiermärkische Bank d.d.
2	ADPL-R-A	AD Plastik d.d.	Interkapital vrijednosni papiri d.o.o.
3	ATGR-R-A	Atlantic Grupa d.d.	Interkapital vrijednosni papiri d.o.o.
4	ATGR-R-A	Atlantic Grupa d.d.	Zagrebačka banka d.d.
5	DDJH-R-A	Đuro Đaković Holding d.d.	Erste&Steiermärkische Bank d.d.
6	HT-R-A	Hrvatski Telekom d.d.	Erste&Steiermärkische Bank d.d.
7	HT-R-A	Hrvatski Telekom d.d.	Interkapital vrijednosni papiri d.o.o.
8	KOEI-R-A	Končar - Elektroindustrija d.d.	Interkapital vrijednosni papiri d.o.o.
9	LEDO-R-A	Ledo d.d.	Erste&Steiermärkische Bank d.d.
10	LEDO-R-A	Ledo d.d.	Raiffeisenbank Austria d.d.
11	PODR-R-A	Podravka d.d.	Interkapital vrijednosni papiri d.o.o.
12	PODR-R-A	Podravka d.d.	Zagrebačka banka d.d.
13	TPNG-R-A	Tankerska Next Generation d.d.	Interkapital vrijednosni papiri d.o.o.
14	ULPL-R-A	Uljanik Plovidba d.d.	Raiffeisenbank Austria d.d.
15	RIVP-R-A	VALAMAR RIVIERA d.d.	Interkapital vrijednosni papiri d.o.o.
16	RIVP-R-A	VALAMAR RIVIERA d.d.	Zagrebačka banka d.d.