



ZAGREBAČKA BURZA
THE ZAGREB STOCK EXCHANGE

Mjesečni izvještaj Veljača 2016.

Naznake pozitivnih trendova

Veljača je donijela nekoliko pozitivnih trgovinskih pokazatelja: promet dionicama unutar knjige ponuda porastao je +4,2%, a obveznicama +7,4%, što je u konačnici doprinijelo +13% boljem ukupnom prometu, dok je ukupni volumen +32,6% veći. Međutim, ukupna tržišna kapitalizacija korigirana je -0,4%.

Dok prethodni mjesec niti jedan dionički indeks nije zaključio plusom, veljaču je nekoliko indeksa ipak završilo doduše skromnim, ali ipak pozitivnim rezultatom: CROBEX i CROBEXtr +0,1%, a CROBEX10 +0,6%.

U drugoj polovici mjeseca Beogradska i Ljubljanska burza potpisom sporazuma o pridruživanju potvrdile su svoju namjeru uključivanja u SEE Link, regionalnu platformu za trgovanje vrijednosnim papirima koju su utemeljile Bugarska, Makedonska i Zagrebačka burza. Sporazum je potpisan na Western Balkans Investment Summitu u Londonu, u prisutnosti premijera Oreškovića te premijera Albanije, BiH, Crne Gore, Kosova i Srbije.

Zagreb, ožujak 2016. godine

Ovu publikaciju pripremila je i izdala Zagrebačka burza d.d., Zagreb, Ivana Lučića 2a/22 (dalje: Burza).

Publikacija ima za svrhu informiranje javnosti i ne može se ni na koji način smatrati ponudom ili pozivom na kupnju odnosno savjetom o trgovanju ili ulaganju u financijske instrumente niti mišljenjem o povoljnosti ili nepovoljnosti pribavljanja ili prodaje bilo kojeg financijskog instrumenta koji se u njoj navodi, te ista ne može služiti kao zamjena za vlastitu prosudbu i procjenu bilo kojeg korisnika ove publikacije.

Burza ne odgovara za štetu nastalu posljedično korištenju podataka iz ove publikacije.

Burza dozvoljava daljnje korištenje podataka iz ove publikacije uz obavezno navođenje izvora.

Copyright © 2016. Zagrebačka burza d.d.
Zagreb
Ivana Lučića 2a/22

Sva prava pridržana.

Sadržaj:

1	TRGOVINA.....	1
1.1	OPĆENITE KARAKTERISTIKE.....	1
1.2	DIONICE S NAJVEĆOM TRŽIŠNOM KAPITALIZACIJOM.....	3
1.3	DIONICE S NAJVEĆIM PROMETOM	4
1.4	PROMET I TRŽIŠNA KAPITALIZACIJA PO SEKTORIMA	5
1.5	PREGLED TRGOVINE DIONICAMA	6
1.6	BLOK PROMET DIONICAMA.....	8
1.7	PREGLED TRGOVINE OBVEZNICAMA	8
1.8	PREGLED TRGOVINE STRUKTURIRANIM PROIZVODIMA	9
1.9	PREGLED OTC TRGOVINE.....	10
1.10	DIONICE S NAJVEĆIM PORASTOM CIJENE	10
1.11	DIONICE S NAJVEĆIM PADOM CIJENE.....	11
2	ČLANOVI.....	11
2.1	RANG LISTA ČLANOVA PREMA PROMETU DIONICA.....	11
2.2	RANG LISTA ČLANOVA PREMA PROMETU STRUKTURIRANIH PROIZVODA	12
2.3	RANG LISTA ČLANOVA PREMA PROMETU OBVEZNICA	12
2.4	RANG LISTA ČLANOVA PREMA UKUPNOM PROMETU	12
2.5	POPIS DIONICA KOJE IMAJU SPECIJALISTE	13

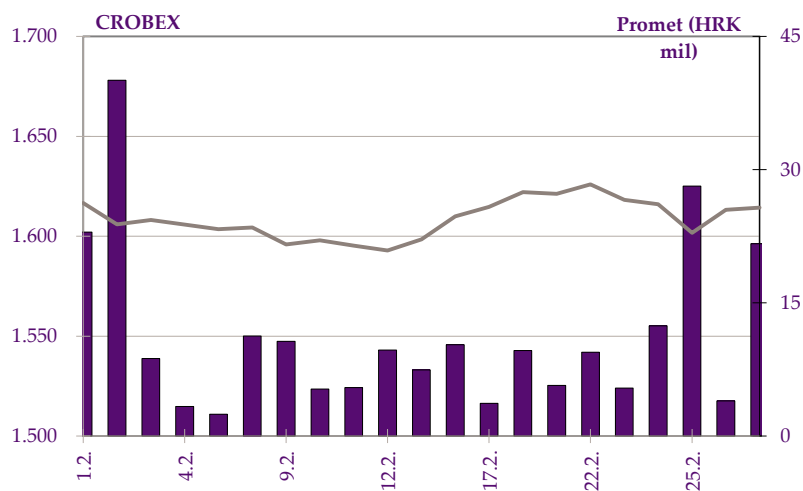
1 Trgovina

1.1 Općenite karakteristike

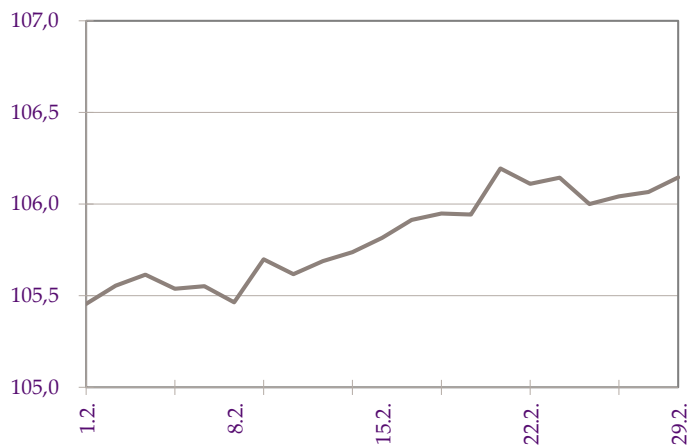
	Siječanj	Veljača	% promjene
Promet unutar knjige ponuda			
Dionice	131.077.584	136.528.195	4,2%
Obveznice	74.830.945	80.399.009	7,4%
Prava	0	0	-
Komercijalni zapisi	0	0	-
Strukturirani proizvodi	8.789.764	7.454.168	-15,2%
Blok promet dionica	95.729.376	101.224.425	5,7%
Blok promet obveznica	13.052.655	39.528.562	202,8%
Sveukupni promet	323.480.324	365.134.359	12,9%
Volumen unutar knjige ponuda			
Dionice	1.884.351	2.007.271	6,5%
Obveznice	66.376.234	68.403.886	3,1%
Prava	0	0	-
Komercijalni zapisi	0	0	-
Strukturirani proizvodi	308.081	286.618	-7,0%
Blok volumen dionica	510.186	221.324	-56,6%
Blok volumen obveznica	12.680.296	37.519.166	195,9%
Sveukupni volumen	81.759.148	108.438.265	32,6%
OTC transakcije			
Promet	1.664.112.326	4.700.272.020	182,45%
Volumen	1.480.846.050	4.159.753.337	180,9%
Broj transakcija	184	296	60,9%
CROBEX®	1.612,19	1.614,28	0,1%
CROBEX10®	940,71	946,39	0,6%
CROBEXplus®	919,96	888,41	-3,4%
CROBEXindustrija®	942,40	906,63	-3,8%
CROBEXkonstrukt®	457,55	429,20	-6,2%
CROBEXnutris®	742,49	719,34	-3,1%
CROBEXtr®	964,39	965,63	0,1%
CROBEXtransport®	787,81	730,03	-7,3%
CROBEXturist®	2.505,57	2.474,35	-1,2%
CROBIS®	105,41	106,15	0,7%
CROBIStr®	145,63	147,21	1,1%
Ukupni broj transakcija	8.980	11.602	29,2%
Broj aktivnih vrijednosnih papira	198	190	-4,0%
Broj dana trgovanja	19	21	10,5%

(Tržišna kapitalizacija u milijunima kuna)

	Siječanj	Veljača	% promjene
Tržišna kapitalizacija			
Dionice	121.575,6	120.505,3	-0,9%
Obveznice	79.435,5	79.654,9	0,3%
Strukturirani vrijednosni papiri	1.716,9	1.717,9	0,1%
Ukupno	202.728,0	201.878,1	-0,4%
Prosječni dnevni			
Promet	17.025.280	17.387.350	2,1%
Volumen	4.303.113	5.163.727	20,0%
Broj transakcija	473	552	16,7%



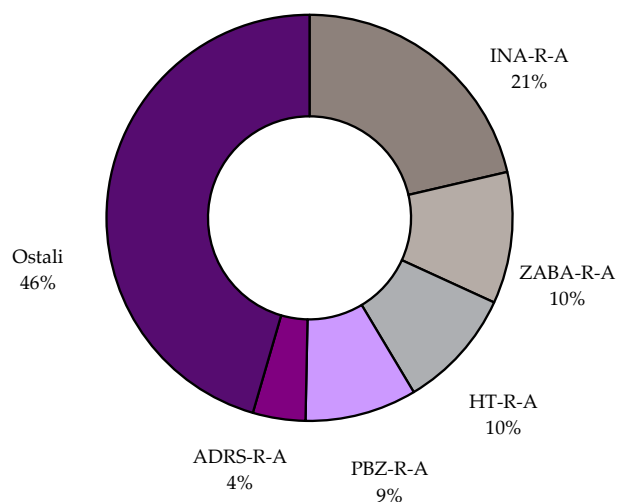
Slika 1: Kretanje indeksa CROBEX® i prometa dionicama



Slika 2: Kretanje obvezničkog indeksa CROBIS®

1.2 Dionice s najvećom tržišnom kapitalizacijom

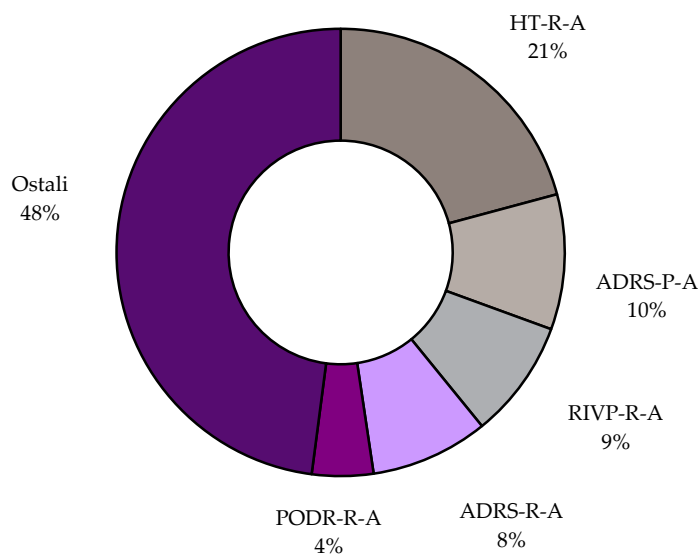
	Oznaka	Izdavatelj	Tržišna kapitalizacija (HRK mil)	Udjel (%)	Kumulativ (%)
1	INA-R-A	Ina d.d.	25.750,0	21,4	21,4
2	ZABA-R-A	Zagrebačka banka d.d.	12.617,5	10,5	31,8
3	HT-R-A	HT d.d.	11.546,3	9,6	41,4
4	PBZ-R-A	PBZ d.d.	10.721,2	8,9	50,3
5	ADRS-R-A	Adris grupa d.d.	5.048,3	4,2	54,5
6	JNAF-R-A	Janaf d.d.	4.434,7	3,7	58,2
7	RIVP-R-A	VALAMAR RIVIERA d.d.	2.936,4	2,4	60,6
8	LEDO-R-A	Ledo d.d.	2.815,2	2,3	63,0
9	ATGR-R-A	Atlantic Grupa d.d.	2.697,4	2,2	65,2
10	ADRS-P-A	Adris grupa d.d.	2.437,4	2,0	67,2
		Ostali	39.500,7	32,8	100,0
		Ukupno	120.505,3	100,0	



Slika 3: Struktura tržišne kapitalizacije

1.3 Dionice s najvećim prometom

	Oznaka	Izdavatelj	Promet (HRK)	Udjel (%)	Kumulativ (%)
1	HT-R-A	HT d.d.	28.411.638	20,8	20,8
2	ADRS-P-A	Adris grupa d.d.	13.332.567	9,8	30,6
3	RIVP-R-A	VALAMAR RIVIERA d.d.	11.694.824	8,6	39,1
4	ADRS-R-A	Adris grupa d.d.	11.610.796	8,5	47,6
5	PODR-R-A	Podravka d.d.	6.038.064	4,4	52,1
6	ERNT-R-A	Ericsson Nikola Tesla d.d.	4.293.777	3,1	55,2
7	LEDO-R-A	Ledo d.d.	4.273.606	3,1	58,3
8	ZABA-R-A	Zagrebačka banka d.d.	4.231.553	3,1	61,4
9	DDJH-R-A	Đuro Đaković holding d.d.	3.723.368	2,7	64,2
10	KRAS-R-A	Kraš d.d.	3.628.381	2,7	66,8
		Ostali	45.289.621	33,2	100,0
		Ukupno	136.528.195		



Slika 4: Struktura prometa dionicama

1.4 Promet i tržišna kapitalizacija po sektorima

Oznaka	Sektor	Tržišna kapitalizacija (kn)	Promet (kn)
A	Poljoprivreda, šumarstvo i ribarstvo	1.286.757.719	659.327
CA	Proizvodnja prehrambenih proizvoda, pića i duhanskih proizvoda	11.348.539.574	19.706.045
CB	Proizvodnja tekstila, odjeće, kože i srodnih proizvoda	86.410.140	145.751
CC	Proizvodnja proizvoda od drva i papira, tiskanje	196.633.128	0
CD	Proizvodnja koksa i rafiniranih naftnih proizvoda	25.750.000.000	354.573
CE	Proizvodnja kemikalija i kemijskih proizvoda	378.432.627	1.471.747
CF	Proizvodnja osnovnih farmaceutskih proizvoda i farmaceutskih pripravaka	15.769.880	228.856
CG	Proizvodnja proizvoda od gume i plastike te proizvodnja ostalih nemetalnih mineralnih proizvoda	316.810.500	0
CH	Proizvodnja osnovnih metala i proizvodnja izrađenih metalnih proizvoda, osim strojeva i opreme	138.544.820	4.470
CI	Proizvodnja računala te elektroničkih i optičkih proizvoda	1.341.983.749	4.725.349
CJ	Proizvodnje električne opreme	2.044.972.715	2.417.154
CK	Proizvodnja strojeva i opreme d.n.	0	0
CL	Proizvodnja transportne opreme	802.135.727	2.208.639
CM	Ostala prerađivačka industrija, popravak i instaliranje strojeva i opreme	110.731.834	17.720
E	Opskrba vodom; uklanjanje otpadnih voda, gospodarenje otpadom	0	0
F	Građevinarstvo	559.126.749	2.687.684
G	Trgovina na veliko i na malo; popravak motornih vozila i motocikala	4.125.682.572	4.478.774
H	Prijevoz i skladištenje	7.649.468.916	6.491.502
I	Djelatnosti pružanja smještaja te pripreme i usluživanja hrane	14.001.919.363	19.966.869
JA	Izdavačke djelatnosti, filmska djelatnost i djelatnosti snimanja zvučnih zapisa te djelatnosti emitiranja programa	198.531.147	54.208
JB	Telekomunikacije	11.662.592.394	28.655.509
K	Financijske djelatnosti i djelatnosti osiguranja	27.944.989.027	7.860.070
L	Poslovanje nekretninama	481.085.027	637.955
MA	Pravne, računovodstvene, upravljačke, arhitektonske djelatnosti i inženjerstvo te tehničko ispitivanje i analiza	9.352.393.414	33.432.576
MB	Znanstveno istraživanje i razvoj	117.809.655	159.213
MC	Ostale stručne, znanstvene i tehničke djelatnosti	0	0
N	Administrativne i pomoćne uslužne djelatnosti	0	0
R	Umjetnost, zabava i rekreacija	593.948.880	164.204
	UKUPNO	120.505.269.559	136.528.195

1.5 Pregled trgovine dionicama

(Cijene i promet u kunama, tržišna kapitalizacija u milijunima kuna)

	Najviša	Najniža	Zadnja	Datum zadnje	Promjena cijene (%)	Volumen	Promet	Tržišna kapitalizacija
Službeno tržište								
ADPL-R-A	102,99	92,16	100,00	29.2.2016.	8,10	22.064	2.171.042	420,0
ATGR-R-A	824,99	804,00	809,00	29.2.2016.	-0,62	3.103	2.523.015	2.697,4
CROS-R-A	5.830,00	5.000,00	5.000,00	29.2.2016.	-24,24	15	82.475	2.104,7
DLKV-R-A	12,69	10,17	11,90	29.2.2016.	-6,23	92.472	1.047.486	294,2
HPB-R-A	647,89	590,00	590,00	24.2.2016.	-5,43	133	81.175	1.194,5
HT-R-A	147,40	139,30	141,00	29.2.2016.	1,00	200.108	28.411.638	11.546,3
IGH-R-A	102,99	75,00	75,00	29.2.2016.	-24,99	1.325	111.210	46,0
ILRA-R-A	1.000,00	920,01	999,98	26.2.2016.	0,00	145	142.051	274,3
INA-R-A	2.655,01	2.575,00	2.575,00	25.2.2016.	-2,83	135	354.573	25.750,0
KOEI-R-A	664,90	630,00	635,05	29.2.2016.	-2,00	2.406	1.550.003	1.633,4
LEDO-R-A	8.968,00	8.700,00	8.968,00	29.2.2016.	0,76	486	4.273.606	2.815,2
LKPC-R-A	649,99	606,05	619,09	29.2.2016.	-0,17	2.106	1.317.987	261,9
LKRI-R-A	43,14	38,81	40,02	29.2.2016.	-4,69	9.310	376.982	539,5
MDKA-R-A	12.677,00	12.600,00	12.677,00	24.2.2016.	0,75	4	50.477	382,8
MGMA-R-A	1,00	0,35	0,77	29.2.2016.	-2,53	124.386	68.743	3,8
OPTE-R-A	1,97	1,77	1,83	29.2.2016.	-3,68	130.475	243.871	116,3
PODR-R-A	320,10	310,00	316,49	29.2.2016.	-0,79	19.170	6.038.064	2.253,4
PTKM-R-A	13,21	9,08	11,00	29.2.2016.	-16,79	110.493	1.130.390	141,6
RIVP-R-A	23,82	22,71	23,30	29.2.2016.	1,97	508.305	11.694.824	2.936,4
TPNG-R-A	73,90	66,00	69,99	29.2.2016.	0,06	4.639	319.883	611,2
ULPL-R-A	135,00	109,50	123,50	26.2.2016.	-6,44	4.959	620.777	71,6
ULJN-R-A	50,00	30,00	50,00	25.2.2016.	99,52	35	1.579	167,8
VART-R-1	16,34	13,04	14,05	29.2.2016.	-3,30	10.224	145.751	31,2
VERN-R-A	160,00	120,00	160,00	17.2.2016.	6,66	1.518	228.856	295,2
VIRO-R-A	281,00	230,00	260,00	26.2.2016.	-13,04	734	189.211	360,5
Redovito tržište								
3MAJ-R-A	89,00	80,00	89,00	29.2.2016	11,25	30	2.436	130,1
ACI-R-A	5.649,94	5.348,00	5.348,00	29.2.2016	-4,50	30	164.204	593,9
ADRS-P-A	363,99	340,00	359,28	29.2.2016	4,14	38.050	13.332.567	2.437,4
ADRS-R-A	555,00	468,05	525,00	29.2.2016	10,29	23.573	11.610.796	5.048,3
AMDN-R-A	48,50	48,50	48,50	4.2.2016	-3,00	16	776	37,1
ARNT-R-A	346,00	325,00	337,00	29.2.2016	-0,79	4.534	1.526.820	735,5
ATLN-R-A	111,94	102,37	107,40	29.2.2016	-3,67	3.171	337.312	358,3
ATPL-R-A	122,96	97,03	99,53	29.2.2016	-15,50	5.856	626.572	138,9
AUHR-R-A	470,00	446,00	460,00	29.2.2016	2,22	1.673	775.612	230,0
BD62-R-A	22,97	17,02	21,70	26.2.2016	10,15	8.843	176.641	16,3
BLJE-R-A	23,50	22,07	22,22	29.2.2016	-5,45	14.210	322.689	182,5
BPBA-R-A	6,00	5,60	5,80	25.2.2016	-11,99	2.388	13.514	10,4
BRIN-R-A	25,00	24,50	25,00	29.2.2016	0,00	441	10.905	12,7
BRNK-R-A	80,99	80,99	80,99	4.2.2016	1,25	3	243	10,7
CHAG-R-A	241,00	240,98	241,00	29.2.2016	0,02	852	205.324	29,0
CKML-R-A	5.000,00	4.850,02	5.000,00	22.2.2016	2,04	465	2.319.001	525,0
CRAL-R-A	87,10	87,10	87,10	11.2.2016	30,00	57	4.965	862,3
DDJH-R-A	39,90	34,00	37,90	29.2.2016	14,47	102.907	3.723.368	287,9
ELKP-R-A	300,01	300,01	300,01	29.2.2016	36,37	120	36.001	26,9
ERNT-R-A	1.018,95	940,00	985,00	29.2.2016	-0,10	4.397	4.293.777	1.311,7
FMPS-R-A	10,00	10,00	10,00	26.2.2016	-9,09	2.125	21.250	20,0
FNVC-R-A	26,63	26,63	26,63	5.2.2016	-29,92	27	719	16,5
HBRL-R-A	10,99	10,50	10,90	25.2.2016	-0,82	9.431	99.211	156,5
HDEL-R-A	22,00	21,49	21,49	26.2.2016	-20,38	130	2.832	13,4
HHLD-R-A	4,50	2,18	2,18	29.2.2016	-29,90	61.608	180.719	23,4
HIMR-R-A	545,45	495,00	500,02	25.2.2016	0,00	1.358	682.617	317,9

	Najviša	Najniža	Zadnja	Datum zadnje	Promjena cijene (%)	Volumen	Promet	Tržišna kapitalizacija
HMAM-R-A	248,00	237,15	248,00	26.2.2016	4,58	1.154	277.078	277,6
HMDN-R-A	50,00	41,50	50,00	8.2.2016	-39,02	30	1.373	19,7
HMST-R-A	305,00	260,69	286,02	23.2.2016	2,15	908	265.709	147,5
HPDG-R-A	25,00	25,00	25,00	26.2.2016	4,17	30	750	65,4
HTPK-R-A	65,00	56,60	58,33	29.2.2016	4,12	1.733	107.867	101,9
HUPZ-R-A	1.900,00	1.852,00	1.880,00	29.2.2016	0,53	234	438.933	812,1
HZLA-R-A	68,04	65,00	68,04	18.2.2016	0,06	411	26.731	49,4
IKBA-R-A	1.049,99	960,00	1.049,99	22.2.2016	9,37	43	42.385	152,2
INGR-R-A	2,97	2,51	2,71	29.2.2016	-10,86	102.349	277.794	36,7
IPKK-R-A	58,00	50,00	58,00	23.2.2016	8,31	520	27.000	41,5
JDGT-R-A	1.030,00	972,20	1.010,00	29.2.2016	-2,88	501	498.706	112,0
JDOS-R-A	2.550,00	2.403,00	2.403,00	25.2.2016	-7,58	70	174.469	300,4
JDPL-R-A	18,51	11,05	12,50	23.2.2016	-32,10	1.673	23.626	20,5
JMNC-R-A	105.000,00	104.000,00	104.000,00	26.2.2016	-0,95	24	2.510.000	2.301,1
JNAF-R-A	4.510,00	4.255,00	4.401,00	17.2.2016	3,43	541	2.413.355	4.434,7
KABA-P-A	43,97	43,97	43,97	11.2.2016	2,26	100	4.397	0,5
KABA-R-A	9,00	8,83	8,83	5.2.2016	-8,97	932	8.354	11,7
KBZ-R-A	100,00	100,00	100,00	17.2.2016	0,00	265	26.500	193,8
KODT-P-A	1.380,00	1.199,50	1.249,99	26.2.2016	4,26	535	648.803	76,8
KODT-R-A	1.390,00	1.290,00	1.320,00	24.2.2016	4,76	146	192.260	256,3
KOES-R-A	520,00	520,00	520,00	5.2.2016	0,00	20	10.400	67,7
KRAS-R-A	530,00	495,02	515,00	29.2.2016	3,00	7.194	3.628.381	707,4
KTJV-R-A	17,07	17,06	17,06	23.2.2016	0,18	631	10.770	97,7
LPLH-R-A	197,79	180,00	186,00	29.2.2016	1,38	590	111.363	123,2
LRH-R-A	4.120,00	3.760,00	3.760,00	29.2.2016	-4,23	275	1.104.142	1.137,9
LURA-R-A	350,01	345,00	350,00	15.2.2016	6,06	468	162.211	1.050,0
MAIS-R-A	222,00	211,60	215,01	29.2.2016	-2,71	2.470	531.177	2.353,1
PBZ-R-A	569,00	560,00	562,06	29.2.2016	0,91	1.956	1.097.374	10.721,2
PDBA-R-A	230,00	200,00	200,00	29.2.2016	-13,04	114	24.840	133,7
PIKR-R-A	100,02	100,00	100,01	29.2.2016	-4,75	263	26.301	23,3
PIVK-R-A	174,85	174,85	174,85	5.2.2016	-6,49	60	10.491	55,5
PLAG-R-A	4.350,00	4.250,00	4.350,00	26.2.2016	2,35	265	1.137.408	2.376,5
PLCH-R-A	120,00	120,00	120,00	5.2.2016	9,09	70	8.400	15,2
PLJK-R-A	6,00	4,00	4,00	29.2.2016	-42,69	850	4.391	4,2
RIZO-R-A	113,55	78,00	81,00	25.2.2016	-26,36	4.780	431.572	30,3
SAPN-R-A	315,55	290,00	315,55	29.2.2016	1,87	447	136.033	207,8
SLDM-R-A	33,00	28,00	33,00	25.2.2016	22,22	1.729	50.790	172,3
SLPF-R-A	61,00	46,00	57,01	29.2.2016	18,77	34.879	1.867.932	190,8
SLRS-R-A	782,49	740,03	782,49	29.2.2016	2,96	145	109.726	483,4
SNBA-R-A	46,77	45,00	45,00	23.2.2016	-10,00	200	9.121	41,4
SUNH-R-A	22,00	19,40	20,50	29.2.2016	-3,76	25.010	509.835	171,0
THNK-R-A	275,00	201,00	201,01	29.2.2016	-22,74	676	163.869	38,1
TISK-R-A	180,00	164,97	164,97	23.2.2016	-8,35	375	63.473	393,7
TLM-R-A	10,00	10,00	10,00	24.2.2016	0,00	447	4.470	18,4
TRFM-R-A	110,11	105,03	110,11	18.2.2016	0,05	92	10.018	4,0
TUHO-R-A	2.500,00	2.400,00	2.450,00	26.2.2016	-5,77	457	1.120.724	898,6
VDKT-R-A	318,97	272,00	318,97	29.2.2016	18,13	5.025	1.466.597	145,7
VJSN-R-A	5,00	3,00	3,00	24.2.2016	0,00	874	3.418	3,2
VLEN-R-B	5,17	4,85	5,01	23.2.2016	-3,09	6.666	33.583	84,2
VPIK-R-A	43,40	35,30	35,30	29.2.2016	-16,05	8.281	314.653	53,1
ZABA-R-A	39,40	36,56	39,40	29.2.2016	5,91	110.442	4.231.553	12.617,5
ZTNJ-R-A	230,01	230,00	230,01	29.2.2016	0,00	116	26.680	47,3
ZVCV-R-A	95,00	91,00	95,00	24.2.2016	2,13	62	5.784	29,2
ZVZD-R-A	2.835,00	2.580,01	2.835,00	29.2.2016	7,03	114	308.979	284,2
MTP - Fortis								
BCIN-R-A	449,99	431,10	431,12	29.2.2016	-6,28	111	48.002	71,8
BDSS-R-A	250,00	220,03	222,34	24.2.2016	-9,28	742	170.286	82,8
BETA-R-A	49,00	47,50	48,11	29.2.2016	1,22	6.301	304.117	128,5
DELT-R-A	23,00	21,50	22,50	29.2.2016	2,27	6.181	136.996	60,1

	Najviša	Najniža	Zadnja	Datum zadnje	Promjena cijene (%)	Volumen	Promet	Tržišna kapitalizacija
EPLT-R-A	145,00	145,00	145,00	18.2.2016	-17,14	5	725	336,6
FRNK-R-A	570,00	441,20	441,20	10.2.2016	-18,30	12	6.193	188,5
GAMA-R-A	50,00	46,00	47,50	29.2.2016	-1,08	5.401	258.223	126,8
GBRT-R-A	690,00	690,00	690,00	18.2.2016	-13,64	10	6.900	47,0
HRDH-R-A	81,01	81,01	81,01	10.2.2016	1,26	80	6.481	68,3
KOTR-P-A	1.379,99	1.355,00	1.379,99	24.2.2016	2,14	19	26.088	37,4
LCDS-R-A	15,75	13,32	14,40	26.2.2016	-7,40	1.086	16.098	36,4
LULG-R-A	18,00	16,94	17,35	29.2.2016	-0,86	8.987	153.808	46,3
MIVA-R-A	650,00	650,00	650,00	24.2.2016	0,00	27	17.550	42,2
PCTS-R-A	50,00	46,00	46,00	29.2.2016	0,00	6.318	300.643	122,8
PRFC-R-A	43,43	20,00	34,00	29.2.2016	61,90	89.409	2.917.815	133,0
PVCM-R-A	115,00	88,00	105,10	29.2.2016	22,20	9.861	966.383	137,2
SNHA-R-A	88,00	84,51	84,58	29.2.2016	-0,49	9.404	818.799	225,8
SPNV-R-A	850,11	849,99	850,00	29.2.2016	0,00	20	17.001	55,9
TNPL-R-A	700,00	700,00	700,00	11.2.2016	-2,37	10	7.000	391,0

1.6 Blok promet dionicama

(cijene i promet u kunama)

	Najviša	Najniža	Volumen	Promet
Službeno tržište				
HT-R-A	140,00	140,00	160.000	22.400.000
KOEI-R-A	635,00	630,00	15.320	9.678.725
LEDO-R-A	9.000,00	8.750,00	5.836	51.462.500
Redovito tržište				
JNAF-R-A	4.500,00	4.500,00	3.106	13.977.000
MTP - Fortis				
PVCM-R-A	100,00	100,00	37.062	3.706.200

1.7 Pregled trgovine obveznicama

(Sve cijene u % nominalne, promet u kunama)

	Najviša	Najniža	Zadnja	Datum zadnje	Volumen	Promet
Trgovina unutar knjige ponuda						
ATGR-O-169A	103,25	103,25	103,25	18.2.2016	3.000	3.098
FNOI-D-167A	99,14	99,00	99,13	19.2.2016	40.434	306.584
FNOI-D-171A	97,67	97,34	97,49	19.2.2016	12.221	91.317
FNOI-D-177A	95,45	95,27	95,45	19.2.2016	5.463	39.823
FNOI-D-181A	92,98	92,79	92,98	19.2.2016	5.095	36.201
FNOI-D-187A	90,16	89,96	90,16	19.2.2016	5.095	35.098
FNOI-D-191A	86,98	86,76	86,98	19.2.2016	5.095	33.856
FNOI-D-197A	83,56	83,33	83,56	19.2.2016	5.095	32.520
RHMF-O-19BA	111,00	110,50	110,50	16.2.2016	605.000	5.136.105
RHMF-O-247E	115,70	114,50	114,50	10.2.2016	342.340	3.012.224
RHMF-O-257A	107,00	105,80	107,00	15.2.2016	25.574.650	27.169.928
RHMF-O-26CA	103,65	102,25	103,10	29.2.2016	41.580.400	42.751.053
RIBA-O-177A	104,00	104,00	104,00	3.2.2016	220.000	1.751.204
Ukupno					68.403.886	80.399.009
Blok promet						
RHMF-O-17BA	108	108	108	29.2.2016	8.405.000	9.077.400
RHMF-O-187A	107,8	107,8	107,8	29.2.2016	7.500.000	8.085.000

	Najviša	Najniža	Zadnja	Datum zadnje	Volumen	Promet
RHMF-O-26CA	103,50	103,35	103,50	29.2.2016	21.614.166	22.366.162
Ukupno					37.519.166	39.528.562
					105.923.052	119.927.571

1.8 Pregled trgovine strukturiranim proizvodima

(Cijene i promet u kunama, tržišna kapitalizacija u milijunima kuna)

	Najviša	Najniža	Zadnja	Datum zadnje	Promjena cijene (%)	Volumen	Promet	Tržišna kapitalizacija
Redovito tržište								
EGB-S-DAX	749,80	678,40	696,80	24.2.2016	-2,82	104	72.719	174,2
EGB-S-GOLD	836,80	790,08	825,00	15.2.2016	4,48	11	8.988	82,5
EGB-S-LDXE	99,90	28,80	83,00	29.2.2016	-21,48	21.399	1.025.954	20,8
EGB-S-LDXF	144,00	67,90	117,90	29.2.2016	-18,46	3.777	397.564	29,5
EGB-S-LDXG	69,00	21,15	22,30	8.2.2016	-68,23	17.430	805.636	5,6
EGB-S-LGD9	174,16	145,03	174,16	16.2.2016	68,27	21	3.075	17,4
EGB-S-LHT7	23,58	20,39	20,39	25.2.2016	-6,30	1.399	29.295	0,5
EGB-S-LNGE	3,00	1,60	1,60	26.2.2016	-70,04	11.968	29.882	4,0
EGB-S-LNGF	4,96	2,92	2,92	29.2.2016	-41,13	1.033	3.488	7,3
EGB-S-LSLC	15,05	11,60	12,10	29.2.2016	45,43	1.279	17.159	6,1
EGB-S-LSLF	21,16	18,46	19,56	29.2.2016	29,71	1.059	20.979	9,8
EGB-S-LSPF	15,94	6,15	14,91	29.2.2016	19,09	37.614	452.003	14,9
EGB-S-LSPI	20,74	12,38	18,88	24.2.2016	31,84	10.443	154.807	18,9
EGB-S-LWLO	52,40	11,60	12,20	10.2.2016	-79,15	14.813	487.282	3,1
EGB-S-LWLP	81,00	38,40	70,00	29.2.2016	9,38	2.995	169.122	17,5
EGB-S-SBUI	14,00	9,70	10,10	2.2.2016	-75,21	5.804	67.435	2,5
EGB-S-SBUJ	29,00	29,00	29,00	15.2.2016	0,00	50	1.450	7,3
EGB-S-SDXI	248,80	233,70	233,70	17.2.2016	3,59	2	483	58,4
EGB-S-SDXK	211,00	166,10	180,40	22.2.2016	8,54	356	66.056	45,1
EGB-S-SDXS	169,90	129,30	166,50	16.2.2016	22,79	580	79.173	41,6
EGB-S-SDXT	135,20	57,10	78,50	29.2.2016	37,72	8.142	782.663	19,6
EGB-S-SDXV	64,30	30,10	46,60	29.2.2016	-18,39	4.770	189.204	11,7
EGB-S-SDXZ	66,00	56,20	66,00	19.2.2016	17,44	14	845	16,5
EGB-S-SGD7	101,34	85,14	85,14	11.2.2016	-54,88	100	9.324	8,5
EGB-S-SGD8	182,00	182,00	182,00	9.2.2016	-17,52	6	1.092	18,2
EGB-S-SHT3	28,18	23,56	27,11	24.2.2016	-19,58	7	186	0,4
EGB-S-SSL6	46,34	44,20	46,34	29.2.2016	-14,09	504	22.816	23,2
EGB-S-SSL8	34,12	28,56	33,28	29.2.2016	27,80	288	9.124	16,6
EGB-S-SSLB	7,18	7,18	7,18	5.2.2016	0,00	180	1.292	3,6
EGB-S-SSPD	27,24	21,00	21,00	18.2.2016	-13,44	1.449	37.095	21,0
EGB-S-SSPE	35,16	28,90	29,18	19.2.2016	-11,36	516	16.906	29,2
EGB-S-SSPF	21,94	12,64	13,98	29.2.2016	-20,11	13.037	226.827	14,0
EGB-S-SSPG	15,26	5,44	6,80	29.2.2016	-27,66	117.159	1.222.381	6,8
EGB-S-SWLO	110,00	84,70	91,00	23.2.2016	30,00	706	66.851	22,8
EGB-S-SWLP	82,00	36,20	46,90	26.2.2016	35,16	2.309	124.064	11,7
EGB-S-WTI	181,30	138,70	169,70	29.2.2016	-10,02	5.294	850.948	42,4

1.9 Pregled OTC trgovine

(cijene su izražene u % nominalne, a promet u kunama)

	Najviša	Najniža	Zadnja	Datum zadnje	Volumen	Promet
ACI-R-A	5.574,00	5.482,50	5.482,50	24.2.2016	7	38.744
ATGR-O-169A	103,13	102,89	102,89	25.2.2016	45.900	47.275
ERNT-R-A	1.000,00	1.000,00	1.000,00	24.2.2016	89	89.000
FNOI-D-167A	98,99	98,99	98,99	1.2.2016	32.357	245.259
FNOI-D-171A	97,33	97,33	97,33	1.2.2016	24.272	180.886
FNOI-D-177A	95,27	95,27	95,27	1.2.2016	17.195	125.433
FNOI-D-181A	92,77	92,77	92,77	1.2.2016	18.554	131.796
FNOI-D-187A	89,94	89,94	89,94	1.2.2016	15.064	103.742
FNOI-D-191A	86,74	86,74	86,74	1.2.2016	12.243	81.317
FNOI-D-197A	83,30	83,30	83,30	1.2.2016	11.332	72.280
HT-R-A	143,25	143,25	143,25	25.2.2016	3.600	515.700
KRAS-R-A	500,91	500,91	500,91	12.2.2016	93.772	46.971.333
RHMF-O-167A	102,32	102,00	102,03	26.2.2016	502.650.000	513.390.380
RHMF-O-172A	103,52	103,30	103,37	26.2.2016	658.567.347	681.007.175
RHMF-O-17BA	108,20	107,85	108,10	26.2.2016	1.046.000.000	1.130.011.200
RHMF-O-187A	108,20	107,40	107,65	26.2.2016	1.001.728.468	1.079.734.234
RHMF-O-19BA	111,75	110,60	111,60	29.2.2016	10.497.984	89.202.427
RHMF-O-203A	117,30	117,00	117,30	25.2.2016	15.000.000	17.580.000
RHMF-O-203E	116,80	115,83	116,80	29.2.2016	17.954.800	159.474.264
RHMF-O-247E	115,85	114,95	115,40	16.2.2016	4.440.340	39.258.336
RHMF-O-257A	107,20	105,55	106,20	29.2.2016	238.785.013	254.660.204
RHMF-O-26CA	103,75	102,20	103,60	29.2.2016	663.450.000	684.088.595
RIBA-O-177A	104,70	104,00	104,60	29.2.2016	400.000	3.192.442
VART-R-1	14,00	14,00	14,00	17.2.2016	5.000	70.000
Ukupno					4.159.753.337	4.700.272.020

1.10 Dionice s najvećim porastom cijene

Oznaka	Izdavatelj	Siječanj 2016.		Veljača 2016.		% promjene
		Cijena	Datum	Cijena	Datum	
ULJN-R-A	ULJANIK d. d.	25,06	25.1.2016	50,00	25.2.2016	99,52
PRFC-R-A	Proficio d.d.	21,00	28.1.2016	34,00	29.2.2016	61,90
ELKP-R-A	Elektroprojekt d.d.	220,00	7.1.2016	300,01	29.2.2016	36,37
CRAL-R-A	Croatia airlines d.d.	67,00	21.1.2016	87,10	11.2.2016	30,00
SLDM-R-A	Slobodna Dalmacija d.d.	27,00	28.1.2016	33,00	25.2.2016	22,22
PVCM-R-A	PEVEC d.d.	86,01	29.1.2016	105,10	29.2.2016	22,20
SLPF-R-A	SZAIIF d.d.	48,00	29.1.2016	57,01	29.2.2016	18,77
VDKT-R-A	Viadukt d.d.	270,01	29.1.2016	318,97	29.2.2016	18,13
DDJH-R-A	Đuro Đaković holding d.d.	33,11	29.1.2016	37,90	29.2.2016	14,47
3MAJ-R-A	3. maj brodogradilište d.d.	80,00	5.1.2016	89,00	29.2.2016	11,25
ADRS-R-A	Adris grupa d.d.	476,00	29.1.2016	525,00	29.2.2016	10,29
BD62-R-A	SNH DELTA d.d.	19,70	27.1.2016	21,70	26.2.2016	10,15
IKBA-R-A	TANKERSKA NEXT GENERATION d.d.	960,01	26.1.2016	1.049,99	22.2.2016	9,37
PLCH-R-A	Palace hotel Zagreb d.d.	110,00	2.12.2015	120,00	5.2.2016	9,09

1.11 Dionice s najvećim padom cijene

Oznaka	Izdavatelj	Siječanj 2016.		Veljača 2016.		% promjene
		Cijena	Datum	Cijena	Datum	
PLJK-R-A	Puljanka d.d.	6,98	29.1.2016	4,00	29.2.2016	-42,69
HMDN-R-A	Hotel Medena d.d.	81,99	9.6.2015	50,00	8.2.2016	-39,02
JDPL-R-A	Jadroplov d.d.	18,41	20.1.2016	12,50	23.2.2016	-32,10
FNVC-R-A	Finvest Corp d. d.	38,00	13.10.2015	26,63	5.2.2016	-29,92
HHLD-R-A	Hoteli Haludovo Malinska d.d.	3,11	29.1.2016	2,18	29.2.2016	-29,90
RIZO-R-A	RIZ-odašiljači d.d.	110,00	29.1.2016	81,00	25.2.2016	-26,36
IGH-R-A	Institut IGH d.d.	99,99	29.1.2016	75,00	29.2.2016	-24,99
CROS-R-A	Croatia osiguranje d.d.	6.600,00	27.1.2016	5.000,00	29.2.2016	-24,24
THNK-R-A	Tehnika d.d.	260,17	29.1.2016	201,01	29.2.2016	-22,74
HDEL-R-A	Hidroelektra niskogradnja d.d.	26,99	14.1.2016	21,49	26.2.2016	-20,38
FRNK-R-A	Franck d.d.	540,00	21.1.2016	441,20	10.2.2016	-18,30
EPLT-R-A	Europlantaže d.d.	175,00	8.1.2016	145,00	18.2.2016	-17,14
PTKM-R-A	Petrokemija d.d.	13,22	28.1.2016	11,00	29.2.2016	-16,79
VPIK-R-A	Vupik d.d.	42,05	29.1.2016	35,30	29.2.2016	-16,05
ATPL-R-A	Atlantska plovidba d.d.	117,79	29.1.2016	99,53	29.2.2016	-15,50

2 Članovi

2.1 Rang lista članova prema prometu dionica

Rang	Član	Promet dionica (HRK)	Udjel (%)
1	Interkapital vrijednosni papiri d.o.o.	210.955.690	44,36
2	Fima vrijednosnice d.o.o.	68.732.249	14,45
3	Erste&Steiermarkische Bank d.d.	55.005.252	11,57
4	HITA vrijednosnice d.d.	31.874.718	6,70
5	Zagrebačka banka d.d.	30.769.534	6,47
6	Privredna banka Zagreb d.d.	26.345.692	5,54
7	Agram brokeri d.d.	16.582.405	3,49
8	Raiffeisenbank Austria d.d.	6.393.630	1,34
9	Societe Generale-Splitska banka d.d.	6.260.492	1,32
10	Hypo Alpe-Adria-Bank d.d.	5.236.996	1,10

2.2 Rang lista članova prema prometu strukturiranih proizvoda

Rang	Član	Promet strukturiranih proizvoda (HRK)	Udjel (%)
1	Erste&Steiermarkische Bank d.d.	8.193.580	54,96
2	Agram brokeri d.d.	2.282.995	15,31
3	Privredna banka Zagreb d.d.	1.312.009	8,80
4	HITA vrijednosnice d.d.	969.249	6,50
5	Interkapital vrijednosni papiri d.o.o.	929.788	6,24
6	Podravska banka d.d.	777.110	5,21
7	Antea brokeri d.o.o.	199.838	1,34
8	Fima vrijednosnice d.o.o.	111.380	0,75
9	Zagrebačka banka d.d.	71.999	0,48
10	Hrvatska poštanska banka d.d.	59.986	0,40

2.3 Rang lista članova prema prometu obveznica

Rang	Član	Promet obveznica (HRK)	Udjel (%)
1	Interkapital vrijednosni papiri d.o.o.	86.983.779	36,27
2	Erste&Steiermarkische Bank d.d.	66.439.247	27,70
3	Privredna banka Zagreb d.d.	32.141.887	13,40
4	Zagrebačka banka d.d.	20.411.756	8,51
5	Raiffeisenbank Austria d.d.	14.943.424	6,23
6	Podravska banka d.d.	13.503.763	5,63
7	Hrvatska poštanska banka d.d.	4.250.783	1,77
8	Agram brokeri d.d.	609.021	0,25
9	Hypo Alpe-Adria-Bank d.d.	302.130	0,13
10	Croatia banka d.d.	160.044	0,07

2.4 Rang lista članova prema ukupnom prometu

Rang	Član	Ukupni promet (HRK)	Udjel (%)
1	Interkapital vrijednosni papiri d.o.o.	298.869.258	40,93
2	Erste&Steiermarkische Bank d.d.	129.638.079	17,75
3	Fima vrijednosnice d.o.o.	68.843.630	9,43
4	Privredna banka Zagreb d.d.	59.799.588	8,19
5	Zagrebačka banka d.d.	51.253.289	7,02
6	HITA vrijednosnice d.d.	32.843.967	4,50
7	Raiffeisenbank Austria d.d.	21.337.054	2,92
8	Agram brokeri d.d.	19.474.421	2,67
9	Podravska banka d.d.	16.989.342	2,33
10	Societe Generale-Splitska banka d.d.	6.280.662	0,86

2.5 Popis dionica koje imaju specijaliste

R.br.	Dionica	Izdavatelj	Specijalist
1	ADPL-R-A	AD Plastik d.d.	Erste&Steiermärkische Bank d.d.
2	ADPL-R-A	AD Plastik d.d.	Interkapital vrijednosni papiri d.o.o.
3	ATGR-R-A	Atlantic Grupa d.d.	Interkapital vrijednosni papiri d.o.o.
4	ATGR-R-A	Atlantic Grupa d.d.	Zagrebačka banka d.d.
5	DDJH-R-A	Đuro Đaković Holding d.d.	Erste&Steiermärkische Bank d.d.
6	HT-R-A	Hrvatski Telekom d.d.	Erste&Steiermärkische Bank d.d.
7	HT-R-A	Hrvatski Telekom d.d.	Interkapital vrijednosni papiri d.o.o.
8	KOEI-R-A	Končar - Elektroindustrija d.d.	Interkapital vrijednosni papiri d.o.o.
9	LEDO-R-A	Ledo d.d.	Erste&Steiermärkische Bank d.d.
10	LEDO-R-A	Ledo d.d.	Raiffeisenbank Austria d.d.
11	PODR-R-A	Podravka d.d.	Interkapital vrijednosni papiri d.o.o.
12	PODR-R-A	Podravka d.d.	Zagrebačka banka d.d.
13	TPNG-R-A	Tankerska Next Generation d.d.	Interkapital vrijednosni papiri d.o.o.
14	ULPL-R-A	Uljanik Plovidba d.d.	Raiffeisenbank Austria d.d.
15	RIVP-R-A	VALAMAR RIVIERA d.d.	Interkapital vrijednosni papiri d.o.o.
16	RIVP-R-A	VALAMAR RIVIERA d.d.	Zagrebačka banka d.d.