



ZAGREBAČKA  
BURZA

*Zagreb Stock Exchange*

## Mjesečni izvještaj Travanj 2016.

### **Pozitivni pomaci**

Promet dionicama unutar knjige ponuda u travnju praktički je ostao na razinama iz mjeseca ranije (-0,6%), ali zahvaljujući nešto boljem blok-prometu dionicama u konačnici je ukupni promet unutar knjige ponuda uspio dosegnuti pozitivan rezultat (+4,6%). Tržišna kapitalizacija dionica također je ojačala +1,7%, a ukupno +1,2%.

Indeksi su većinom rasli, a najviše CROBEXkonstrukt (+9,5%) i CROBEXindustrija (+7,4%), dok su korigirani samo CROBEXnutris (-2,1%), CROBEXtransport (-3,8%) i CROBEXturist (-0,3%).

Zagrebačka burza ušla je među pet najboljih izdavatelja LEI oznaka u svijetu, prema izvještaju o kvaliteti za ožujak ove godine koji je Global Legal Entity Identifier Foundation (GLEIF) objavio početkom travnja.

LEI (Legal Entity Identifier) predstavlja jedinstveni kod koji omogućuje identifikaciju pravnih subjekata koji sudjeluju na financijskim tržištima s ciljem smanjenja sistemskog rizika kroz bolji nadzor sudionika i veću dostupnost podataka. Zagrebačka burza ovlaštena je za dodjeljivanje i administriranje LEI oznaka od travnja prošle godine.

U svijetu je svega 30 subjekata ovlašteno za izdavanje i administriranje LEI oznaka, a Zagrebačka burza trenutačno je na 19. mjestu po broju administriranih oznaka.

Zagreb, svibanj 2016. godine

Ovu publikaciju pripremila je i izdala Zagrebačka burza d.d., Zagreb, Ivana Lučića 2a/22 (dalje: Burza).

Publikacija ima za svrhu informiranje javnosti i ne može se ni na koji način smatrati ponudom ili pozivom na kupnju odnosno savjetom o trgovanju ili ulaganju u financijske instrumente niti mišljenjem o povoljnosti ili nepovoljnosti pribavljanja ili prodaje bilo kojeg financijskog instrumenta koji se u njoj navodi, te ista ne može služiti kao zamjena za vlastitu prosudbu i procjenu bilo kojeg korisnika ove publikacije.

Burza ne odgovara za štetu nastalu posljedično korištenju podataka iz ove publikacije.

Burza dozvoljava daljnje korištenje podataka iz ove publikacije uz obavezno navođenje izvora.

Copyright © 2016. Zagrebačka burza d.d.  
Zagreb  
Ivana Lučića 2a/22

Sva prava pridržana.

# Sadržaj:

<b>1</b>	<b>TRGOVINA</b>	<b>1</b>
1.1	OPĆENITE KARAKTERISTIKE	1
1.2	DIONICE S NAJVEĆOM TRŽIŠNOM KAPITALIZACIJOM	3
1.3	DIONICE S NAJVEĆIM PROMETOM	4
1.4	PROMET I TRŽIŠNA KAPITALIZACIJA PO SEKTORIMA	5
1.5	PREGLED TRGOVINE DIONICAMA	6
1.6	BLOK PROMET DIONICAMA	8
1.7	PREGLED TRGOVINE OBVEZNICAMA	8
1.8	PREGLED TRGOVINE STRUKTURIRANIM PROIZVODIMA	9
1.9	PREGLED OTC TRGOVINE	10
1.10	DIONICE S NAJVEĆIM PORASTOM CIJENE	10
1.11	DIONICE S NAJVEĆIM PADOM CIJENE	11
<b>2</b>	<b>ČLANOVI</b>	<b>11</b>
2.1	RANG LISTA ČLANOVA PREMA PROMETU DIONICA	11
2.2	RANG LISTA ČLANOVA PREMA PROMETU STRUKTURIRANIH PROIZVODA	12
2.3	RANG LISTA ČLANOVA PREMA PROMETU OBVEZNICA	12
2.4	RANG LISTA ČLANOVA PREMA UKUPNOM PROMETU	12
2.5	POPIS DIONICA KOJE IMAJU SPECIJALISTE	13



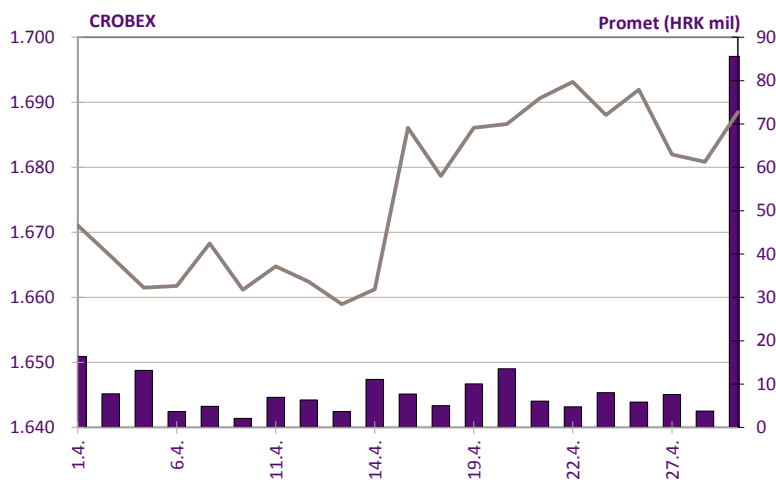
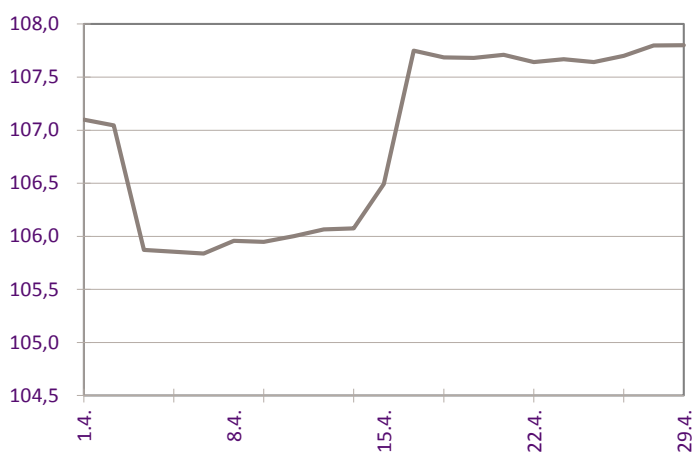
# 1 Trgovina

## 1.1 Općenite karakteristike

	Ožujak	Travanj	% promjene
<b>Promet unutar knjige ponuda</b>			
Dionice	141.907.721	141.113.701	-0,6%
Obveznice	25.452.443	14.658.350	-42,4%
Prava	0	0	-
Komercijalni zapisi	0	0	-
Strukturirani proizvodi	5.122.322	5.212.176	1,8%
Blok promet dionica	62.741.603	92.740.582	47,8%
Blok promet obveznica	12.243.000	5.205.000	-57,5%
<b>Sveukupni promet</b>	<b>247.467.088</b>	<b>258.929.810</b>	<b>4,6%</b>
<b>Volumen unutar knjige ponuda</b>			
Dionice	2.093.595	2.034.956	-2,8%
Obveznice	21.834.640	6.420.457	-70,6%
Prava	0	0	-
Komercijalni zapisi	0	0	-
Strukturirani proizvodi	214.693	238.031	10,9%
Blok volumen dionica	1.331.931	435.742	-67,3%
Blok volumen obveznica	11.000.000	5.000.000	-54,5%
<b>Sveukupni volumen</b>	<b>36.474.859</b>	<b>14.129.186</b>	<b>-61,3%</b>
<b>OTC transakcije</b>			
Promet	2.845.928.232	896.406.425	-68,50%
Volumen	2.358.518.400	644.221.126	-72,7%
Broj transakcija	247	136	-44,9%
CROBEX <sup>®</sup>	1.669,68	1.688,48	1,1%
CROBEX10 <sup>®</sup>	982,04	990,73	0,9%
CROBEXplus <sup>®</sup>	907,85	923,06	1,7%
CROBEXindustrija <sup>®</sup>	917,44	985,71	7,4%
CROBEXkonstrukt <sup>®</sup>	409,90	448,65	9,5%
CROBEXnutris <sup>®</sup>	730,97	715,26	-2,1%
CROBEXtr <sup>®</sup>	998,66	1.010,63	1,2%
CROBEXtransport <sup>®</sup>	788,71	758,54	-3,8%
CROBEXturist <sup>®</sup>	2.489,49	2.483,00	-0,3%
CROBIS <sup>®</sup>	106,88	107,80	0,9%
CROBIStr <sup>®</sup>	148,89	150,76	1,3%
Ukupni broj transakcija	10.598	11.410	7,7%
Broj aktivnih vrijednosnih papira	179	191	6,7%
Broj dana trgovanja	21	21	0,0%

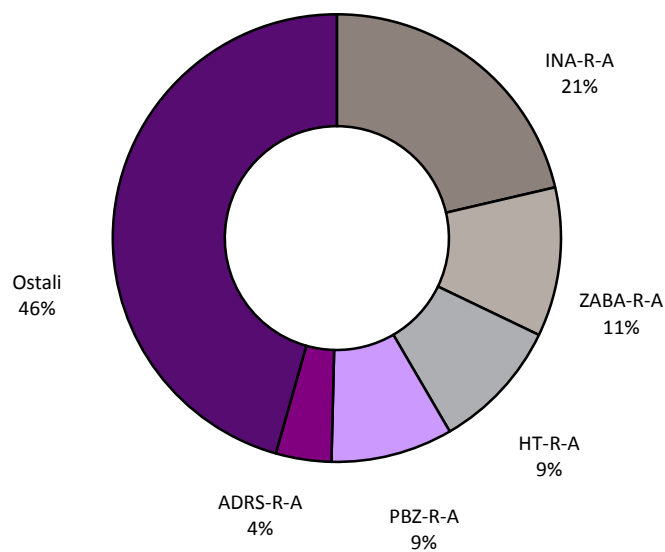
(Tržišna kapitalizacija u milijunima kuna)

	Ožujak	Travanj	% promjene
<b>Tržišna kapitalizacija</b>			
Dionice	122.649,4	124.789,9	1,7%
Obveznice	83.372,4	83.708,9	0,4%
Strukturirani vrijednosni papiri	1.728,3	1.750,3	1,3%
<b>Ukupno</b>	<b>207.750,1</b>	<b>210.249,2</b>	<b>1,2%</b>
<b>Prosječni dnevni</b>			
Promet	11.784.147	12.329.991	4,6%
Volumen	1.736.898	672.818	-61,3%
Broj transakcija	505	543	7,5%

Slika 1: Kretanje indeksa CROBEX<sup>®</sup> i prometa dionicamaSlika 2: Kretanje obvezničkog indeksa CROBIS<sup>®</sup>

## 1.2 Dionice s najvećom tržišnom kapitalizacijom

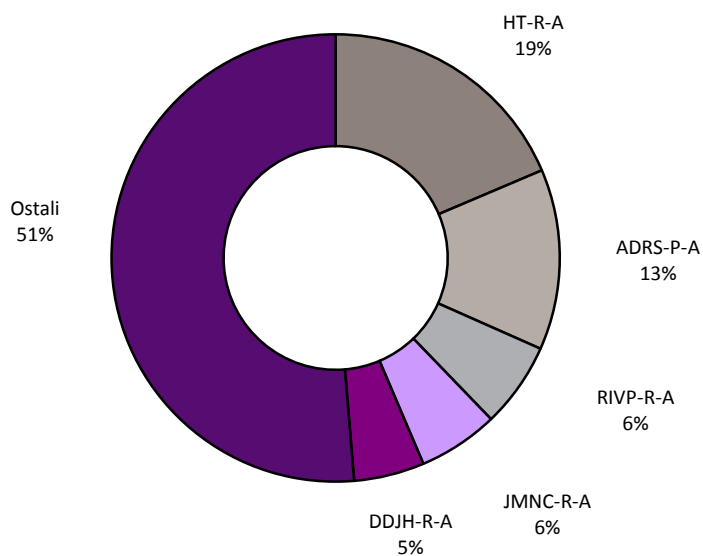
	Oznaka	Izdavatelj	Tržišna kapitalizacija (HRK mil)	Udjel (%)	Kumulativ (%)
1	INA-R-A	Ina d.d.	26.650,0	21,4	21,4
2	ZABA-R-A	Zagrebačka banka d.d.	13.437,4	10,8	32,1
3	HT-R-A	HT d.d.	11.824,7	9,5	41,6
4	PBZ-R-A	PBZ d.d.	10.968,0	8,8	50,4
5	ADRS-R-A	Adris grupa d.d.	5.000,3	4,0	54,4
6	JNAF-R-A	Janaf d.d.	4.645,3	3,7	58,1
7	LEDO-R-A	Ledo d.d.	3.123,5	2,5	60,6
8	RIVP-R-A	VALAMAR RIVIERA d.d.	3.087,7	2,5	63,1
9	ATGR-R-A	Atlantic Grupa d.d.	2.717,5	2,2	65,3
10	ADRS-P-A	Adris grupa d.d.	2.679,7	2,1	67,4
		Ostali	40.655,9	32,6	100,0
		<b>Ukupno</b>	<b>124.789,9</b>	<b>100,0</b>	



Slika 3: Struktura tržišne kapitalizacije

### 1.3 Dionice s najvećim prometom

	Oznaka	Izdavatelj	Promet (HRK)	Udjel (%)	Kumulativ (%)
1	HT-R-A	HT d.d.	26.234.965	18,6	18,6
2	ADRS-P-A	Adris grupa d.d.	18.427.926	13,1	31,7
3	RIVP-R-A	VALAMAR RIVIERA d.d.	8.685.442	6,2	37,8
4	JMNC-R-A	Jamnica d.d.	8.177.366	5,8	43,6
5	DDJH-R-A	Đuro Đaković holding d.d.	7.175.156	5,1	48,7
6	ZABA-R-A	Zagrebačka banka d.d.	6.683.709	4,7	53,4
7	PODR-R-A	Podravka d.d.	6.462.061	4,6	58,0
8	LEDO-R-A	Ledo d.d.	4.372.203	3,1	61,1
9	PVCM-R-A	PEVEC d.d.	3.872.879	2,7	63,8
10	ADRS-R-A	Adris grupa d.d.	3.758.028	2,7	66,5
		Ostali	47.263.965	33,5	100,0
		<b>Ukupno</b>	<b>141.113.701</b>		



Slika 4: Struktura prometa dionicama



## 1.4 Promet i tržišna kapitalizacija po sektorima

Oznaka	Sektor	Tržišna kapitalizacija (kn)	Promet (kn)
A	Poljoprivreda, šumarstvo i ribarstvo	956.754.434	523.681
CA	Proizvodnja prehrambenih proizvoda, pića i duhanskih proizvoda	11.783.531.266	24.088.376
CB	Proizvodnja tekstila, odjeće, kože i srodnih proizvoda	88.653.155	1.398.310
CC	Proizvodnja proizvoda od drva i papira, tiskanje	196.633.128	0
CD	Proizvodnja koksa i rafiniranih naftnih proizvoda	26.650.000.000	615.316
CE	Proizvodnja kemikalija i kemijskih proizvoda	349.997.603	416.224
CF	Proizvodnja osnovnih farmaceutskih proizvoda i farmaceutskih pripravaka	7.517.727	2.269
CG	Proizvodnja proizvoda od gume i plastike te proizvodnja ostalih nemetalnih mineralnih proizvoda	316.810.500	579
CH	Proizvodnja osnovnih metala i proizvodnja izrađenih metalnih proizvoda, osim strojeva i opreme	138.544.820	0
CI	Proizvodnja računala te elektroničkih i optičkih proizvoda	1.476.931.550	3.658.242
CJ	Proizvodnje električne opreme	2.078.329.971	2.744.062
CK	Proizvodnja strojeva i opreme d.n.	0	0
CL	Proizvodnja transportne opreme	735.673.259	1.512.653
CM	Ostala prerađivačka industrija, popravak i instaliranje strojeva i opreme	112.703.014	38.342
E	Opskrba vodom; uklanjanje otpadnih voda, gospodarenje otpadom	0	0
F	Građevinarstvo	561.903.566	3.794.090
G	Trgovina na veliko i na malo; popravak motornih vozila i motocikala	4.189.039.385	7.672.111
H	Prijevoz i skladištenje	7.987.793.398	8.681.346
I	Djelatnosti pružanja smještaja te pripreme i usluživanja hrane	14.371.341.387	17.731.188
JA	Izdavačke djelatnosti, filmska djelatnost i djelatnosti snimanja zvučnih zapisa te djelatnosti emitiranja programa	115.949.988	8.134
JB	Telekomunikacije	11.939.106.708	26.693.240
K	Financijske djelatnosti i djelatnosti osiguranja	29.903.294.574	10.091.396
L	Poslovanje nekretninama	498.485.612	520.841
MA	Pravne, računovodstvene, upravljačke, arhitektonske djelatnosti i inženjerstvo te tehničko ispitivanje i analiza	9.562.391.484	30.631.432
MB	Znanstveno istraživanje i razvoj	129.968.904	76.562
MC	Ostale stručne, znanstvene i tehničke djelatnosti	0	0
N	Administrativne i pomoćne uslužne djelatnosti	0	0
R	Umjetnost, zabava i rekreacija	638.592.779	215.307
<b>UKUPNO</b>		<b>124.789.948.212</b>	<b>141.113.701</b>

## 1.5 Pregled trgovine dionicama

(Cijene i promet u kunama, tržišna kapitalizacija u milijunima kuna)

	Najviša	Najniža	Zadnja	Datum zadnje	Promjena cijene (%)	Volumen	Promet	Tržišna kapitalizacija
<b>Službeno tržište</b>								
ADPL-R-A	103,00	96,93	99,99	29.4.2016	-3,19	14.492	1.459.936	419,9
ATGR-R-A	829,98	812,50	815,00	29.4.2016	0,00	3.541	2.915.931	2.717,5
CROS-P-A	7.700,00	6.499,00	7.700,00	6.4.2016	10,00	9	63.595	67,4
CROS-R-A	5.300,10	5.251,00	5.300,00	14.4.2016	0,00	9	47.602	2.231,0
DLKV-R-A	11,63	9,15	11,63	29.4.2016	7,69	240.257	2.536.517	287,5
HPB-R-A	600,00	540,00	599,89	25.4.2016	3,45	1.581	872.370	1.214,6
HT-R-A	148,20	143,20	144,40	29.4.2016	-0,41	179.712	26.234.965	11.824,7
IGH-R-A	89,97	61,01	89,97	29.4.2016	28,05	1.031	76.562	55,2
ILRA-R-A	1.100,00	1.080,10	1.100,00	27.4.2016	0,92	835	916.341	301,7
INA-R-A	2.700,00	2.550,00	2.665,00	29.4.2016	4,51	232	615.316	26.650,0
KOEI-R-A	659,94	621,02	645,00	29.4.2016	1,55	3.818	2.453.200	1.659,0
LEDO-R-A	10.000,00	9.290,00	9.950,00	29.4.2016	3,10	452	4.372.203	3.123,5
LKPC-R-A	629,69	580,00	582,00	29.4.2016	-6,88	2.536	1.525.511	246,2
LKRI-R-A	43,51	41,50	41,81	29.4.2016	-2,54	8.534	359.412	563,6
MDKA-R-A	13.600,00	12.650,00	13.600,00	29.4.2016	4,62	18	239.740	410,6
MGMA-R-A	0,65	0,49	0,55	27.4.2016	-21,43	4.806	2.488	2,68
OPTE-R-A	1,84	1,70	1,80	29.4.2016	-1,10	257.728	458.275	114,4
PODR-R-A	333,97	315,00	329,00	29.4.2016	2,65	19.792	6.462.061	2.342,5
PTKM-R-A	11,26	10,20	10,56	29.4.2016	0,57	13.933	149.524	135,9
RIVP-R-A	24,90	24,20	24,50	29.4.2016	-1,05	353.866	8.685.442	3.087,7
TPNG-R-A	77,90	73,00	74,01	29.4.2016	-3,61	3.502	264.535	646,4
ULPL-R-A	130,00	109,00	114,00	29.4.2016	1,79	4.170	492.491	66,1
ULJN-R-A	50,00	25,00	25,00	28.4.2016	-50,00	117	2.990	83,9
VART-R-1	16,31	14,14	15,06	27.4.2016	5,68	95.489	1.397.110	33,4
VIRO-R-A	246,06	227,22	240,00	29.4.2016	2,13	2.661	641.063	332,8
<b>Redovito tržište</b>								
ACI-R-A	5.749,98	5.442,00	5.749,98	29.4.2016	3,70	39	215.307	638,6
ADRS-P-A	405,00	386,41	395,00	29.4.2016	1,27	46.955	18.427.926	2.679,7
ADRS-R-A	540,00	520,00	520,00	28.4.2016	-4,57	7.124	3.758.028	5.000,3
ARNT-R-A	333,00	323,00	326,20	29.4.2016	-2,62	4.791	1.557.811	711,9
ATLN-R-A	112,01	107,01	112,00	29.4.2016	1,91	3.715	405.644	373,6
ATPL-R-A	135,98	106,22	127,70	29.4.2016	12,02	24.074	2.924.114	178,2
AUHR-R-A	490,00	470,00	490,00	29.4.2016	6,50	1.000	475.816	294,0
BD62-R-A	20,00	18,00	20,00	29.4.2016	5,26	6.468	123.428	15,0
BLJE-R-A	20,06	17,00	19,00	29.4.2016	-5,24	22.580	423.781	156,1
BPBA-R-A	4,99	4,00	4,48	28.4.2016	-10,58	9.056	40.552	8,0
BRIN-R-A	25,00	24,60	25,00	28.4.2016	13,38	1.347	33.566	12,7
CHAG-R-A	235,00	234,45	235,00	28.4.2016	0,00	100	23.478	28,3
CKML-R-A	4.950,00	4.886,00	4.950,00	15.4.2016	0,99	58	285.392	519,8
CRAL-R-A	100,00	100,00	100,00	29.4.2016	11,12	26	2.600	990,0
DDJH-R-A	42,90	27,00	42,83	29.4.2016	30,30	199.845	7.175.156	325,4
ELKP-R-A	220,00	220,00	220,00	29.4.2016	-26,67	65	14.300	19,8
ERNT-R-A	1.110,00	1.075,00	1.081,00	29.4.2016	-3,22	2.571	2.791.968	1.439,5
FMPS-R-A	10,00	8,06	8,06	29.4.2016	-10,44	1.300	12.418	16,1
HBRL-R-A	10,61	10,60	10,60	29.4.2016	-2,75	2.820	29.910	152,2
HDEL-R-A	21,00	19,00	21,00	28.4.2016	-2,28	356	6.984	13,1
HHLD-R-A	3,25	1,88	2,71	29.4.2016	17,32	87.536	207.833	29,1
HIMR-R-A	546,50	510,00	544,98	29.4.2016	7,92	1.442	755.536	346,5
HMAM-R-A	259,95	238,01	240,00	26.4.2016	-2,04	774	187.093	268,7
HMST-R-A	314,00	270,50	293,12	29.4.2016	-0,64	844	250.267	151,2
HTPK-R-A	64,80	64,00	64,79	29.4.2016	7,93	319	20.568	113,2
HUPZ-R-A	1.950,00	1.810,00	1.870,00	29.4.2016	-1,58	590	1.087.996	807,8
HZLA-R-A	64,00	62,03	64,00	29.4.2016	-30,83	86	5.445	46,4
HZVG-R-A	17,01	17,01	17,01	1.4.2016	13,17	35	595	5,1
IKBA-R-A	1.021,99	1.000,00	1.000,00	14.4.2016	2,04	52	52.044	145,0
IMZV-R-A	33,37	33,37	33,37	25.4.2016	-52,33	68	2.269	7,5
INGR-R-A	2,84	2,45	2,53	29.4.2016	0,80	82.164	213.507	34,3
IPKK-R-A	59,00	51,55	59,00	29.4.2016	13,46	654	37.474	42,2
JDBA-R-A	84,43	44,44	84,43	7.4.2016	-64,07	78	3.626	15,5
JDGT-R-A	1.079,98	931,10	931,10	29.4.2016	-8,58	1.134	1.138.855	103,2

	Najviša	Najniža	Zadnja	Datum zadnje	Promjena cijene (%)	Volumen	Promet	Tržišna kapitalizacija
JDOS-R-A	2.620,02	2.554,10	2.620,02	18.4.2016	1,16	50	129.469	327,5
JDPL-R-A	15,47	12,51	12,51	29.4.2016	-23,20	333	4.372	20,5
JMNC-R-A	109.104,00	105.000,00	109.000,00	27.4.2016	3,81	77	8.177.366	2.411,7
JNAF-R-A	4.710,00	4.575,00	4.610,03	28.4.2016	2,42	191	890.875	4.645,3
KABA-R-A	8,84	8,84	8,84	1.4.2016	0,11	112	990	11,7
KODT-P-A	1.290,00	1.285,00	1.286,00	28.4.2016	-0,08	33	42.447	79,0
KODT-R-A	1.350,00	1.280,01	1.349,99	27.4.2016	0,00	174	233.345	262,2
KRAS-R-A	550,00	518,00	518,00	29.4.2016	-5,82	5.842	3.094.473	711,5
KTJV-R-A	19,00	16,91	17,52	25.4.2016	3,91	903	16.429	100,3
LPLH-R-A	182,00	164,00	168,00	29.4.2016	-6,77	1.164	200.761	111,3
LRH-R-A	3.751,02	3.652,51	3.700,00	29.4.2016	1,23	49	181.787	1.119,8
LURA-R-A	332,01	332,01	332,01	12.4.2016	-5,14	35	11.620	996,0
MAIS-R-A	225,00	213,00	216,11	29.4.2016	1,15	4.916	1.070.246	2.365,2
PBZ-R-A	585,00	560,00	575,00	29.4.2016	3,60	1.340	767.433	10.968,0
PDBA-R-A	230,01	200,00	230,00	26.4.2016	14,98	4.063	933.152	153,8
PIVK-R-A	163,02	154,01	154,01	15.4.2016	-11,92	57	9.175	48,9
PLAG-R-A	4.398,97	4.250,00	4.253,01	28.4.2016	0,07	208	886.615	2.323,5
PLJK-R-A	1,31	1,08	1,31	29.4.2016	21,30	518	591	1,4
RIZO-R-A	105,55	77,14	100,00	29.4.2016	17,65	9.327	866.274	37,4
SAPN-R-A	300,00	273,50	282,07	26.4.2016	-5,98	844	243.222	185,8
SLPF-R-A	55,00	47,55	53,50	29.4.2016	11,00	5.855	305.434	179,0
SLRS-R-A	730,00	702,08	715,00	29.4.2016	0,35	234	167.423	441,7
SNBA-R-A	56,01	50,70	56,01	22.4.2016	12,02	1.118	60.823	51,5
SUNH-R-A	24,26	21,64	21,73	28.4.2016	-3,47	25.640	581.107	422,0
THNK-R-A	279,00	210,10	250,00	29.4.2016	20,62	2.169	538.261	47,4
TISK-R-A	160,00	145,00	145,00	28.4.2016	-9,38	294	44.477	346,1
TKPR-R-A	200,02	200,02	200,02	19.4.2016	0,01	10	2.000	16,4
TRFM-R-A	100,00	100,00	100,00	26.4.2016	-9,18	56	5.600	3,6
TUHO-R-A	2.650,00	2.560,01	2.600,01	29.4.2016	0,00	437	1.139.171	953,6
VDKT-R-A	358,00	315,00	320,01	29.4.2016	-3,03	2.100	712.328	146,2
VJSN-R-A	6,36	4,06	6,36	28.4.2016	57,82	1.343	8.134	6,8
VLEN-R-B	7,50	6,01	6,05	29.4.2016	-24,28	7.580	49.727	101,7
VPIK-R-A	37,70	33,20	33,23	26.4.2016	-7,69	2.128	74.126	50,0
ZABA-R-A	42,30	39,64	41,96	29.4.2016	4,74	160.191	6.683.709	13.437,4
ZTNJ-R-A	230,01	222,14	230,00	28.4.2016	0,00	456	104.872	47,3
ZVCV-R-A	90,00	84,17	90,00	29.4.2016	7,14	230	19.545	27,7
ZVZD-R-A	2.797,59	2.658,15	2.748,87	29.4.2016	1,75	96	260.808	275,6
<b>MTP - Fortis</b>								
BDSS-R-A	172,00	167,53	167,53	27.4.2016	-16,24	150	25.500	62,4
BETA-R-A	49,84	44,50	46,04	29.4.2016	3,39	3.745	170.375	122,9
BRBA-P-A	4.750,00	4.750,00	4.750,00	15.4.2016	0,00	2	9.500	12,1
DELT-R-A	22,79	19,02	21,10	29.4.2016	2,93	3.489	73.121	56,3
EPLT-P-A	80,01	80,01	80,01	5.4.2016	-54,28	1	80	142,2
EPLT-R-A	90,00	90,00	90,00	5.4.2016	-37,93	1	90	208,9
FRNK-R-A	512,00	500,00	500,00	22.4.2016	-1,96	267	133.785	213,6
GAMA-R-A	50,97	47,39	48,00	29.4.2016	-4,00	3.679	179.543	128,2
HRDH-R-A	99,91	84,99	99,91	26.4.2016	-0,09	130	11.258	84,2
KOTR-P-A	1.370,00	1.370,00	1.370,00	27.4.2016	-0,72	11	15.070	37,2
KTKA-R-A	400,00	400,00	400,00	29.4.2016	0,00	3	1.200	13,2
LCDS-R-A	15,00	13,90	13,90	28.4.2016	-0,93	2.134	30.761	35,2
LULG-R-A	18,93	17,20	17,35	29.4.2016	0,35	3.941	69.512	46,3
MIVA-R-A	600,00	500,00	500,00	27.4.2016	-16,67	524	277.400	32,5
OPEK-R-A	289,50	289,50	289,50	20.4.2016	0,00	2	579	263,7
PCTS-R-A	48,48	46,50	46,77	29.4.2016	0,36	2.441	115.197	124,9
PRFC-R-A	34,99	32,50	34,00	29.4.2016	5,13	7.317	245.556	133,0
PVCM-R-A	108,00	97,04	106,50	29.4.2016	3,4	37.627	3.872.879	139,1
SNHA-R-A	86,98	82,05	83,50	29.4.2016	1,2	4.119	343.159	222,9
SPNV-R-A	900,50	880,00	880,00	28.4.2016	3,5	43	38.342	57,8
TNPL-R-A	650,00	603,00	635,00	29.4.2016	3,8	1.372	852.320	354,7
TSHC-R-A	9.500,00	9.500,00	9.500,00	29.4.2016	-5,0	19	180.500	128,7
VPRV-R-A	23,00	23,00	23,00	20.4.2016	0,0	579	13.317	9,4

## 1.6 Blok promet dionicama

(cijene i promet u kunama)

	Najviša	Najniža	Volumen	Promet
<b>Službeno tržište</b>				
ILRA-R-A	1.100,00	1.100,00	2.971	3.268.100
KOEI-R-A	640,00	640,00	12.800	8.192.000
<b>Redovito tržište</b>				
ARNT-R-A	285,00	285,00	261.900	74.641.500
ZABA-R-A	42,00	42,00	158.071	6.638.982

## 1.7 Pregled trgovine obveznicama

(Sve cijene u % nominalne, promet u kunama)

	Najviša	Najniža	Zadnja	Datum zadnje	Volumen	Promet
<b>Trgovina unutar knjige ponuda</b>						
FNOI-D-167A	99,60	99,41	99,60	29.4.2016	2.882	21.518
FNOI-D-171A	98,05	97,84	98,05	29.4.2016	6.229	45.660
FNOI-D-177A	96,08	95,84	96,08	29.4.2016	1.467	10.546
FNOI-D-181A	93,68	93,42	93,68	29.4.2016	5.268	36.931
FNOI-D-187A	90,93	90,64	90,93	29.4.2016	1.467	9.978
FNOI-D-191A	87,80	87,49	87,80	29.4.2016	1.467	9.634
FNOI-D-197A	84,42	84,11	84,42	29.4.2016	1.467	9.262
OPTE-O-142A	50,00	40,00	50,00	8.4.2016	613.333	90.350
RHMF-O-17BA	107,95	107,95	107,95	18.4.2016	75.000	80.963
RHMF-O-187A	107,70	107,60	107,60	19.4.2016	39.900	42.969
RHMF-O-203E	117,00	117,00	117,00	15.4.2016	1.000.000	8.740.046
RHMF-O-227E	118,99	118,99	118,99	18.4.2016	20.000	177.870
RHMF-O-247E	115,75	115,75	115,75	15.4.2016	25.900	223.949
RHMF-O-26CA	104,20	104,00	104,20	15.4.2016	4.576.000	4.767.040
RIBA-O-177A	104,50	102,50	104,50	26.4.2016	50.078	391.635
<b>Ukupno</b>					<b>6.420.457</b>	<b>14.658.350</b>
<b>Blok promet</b>						
RHMF-O-26CA	104,1	104,1	104,1	1.4.2016	5.000.000	5.205.000
<b>Ukupno</b>					<b>5.000.000</b>	<b>5.205.000</b>
					<b>11.420.457</b>	<b>19.863.350</b>

## 1.8 Pregled trgovine strukturiranim proizvodima

(Cijene i promet u kunama, tržišna kapitalizacija u milijunima kuna)

	Najviša	Najniža	Zadnja	Datum zadnje	Promjena cijene (%)	Volumen	Promet	Tržišna kapitalizacija
<b>Redovito tržište</b>								
EGB-S-DAX	777,30	719,80	777,30	19.4.2016	5,17	35	26.068	194,3
EGB-S-GOLD	828,32	809,12	828,32	21.4.2016	-1,46	81	66.295	82,8
EGB-S-LBUC	87,20	86,40	86,40	25.4.2016	95,92	14	1.214	21,6
EGB-S-LBUD	64,40	63,50	63,50	25.4.2016	132,60	22	1.404	15,9
EGB-S-LBUE	41,80	34,30	34,30	26.4.2016	-17,94	429	14.918	8,6
EGB-S-LBUF	20,00	10,95	10,95	26.4.2016	-42,37	1.321	20.859	2,7
EGB-S-LDXE	147,40	91,40	137,40	28.4.2016	6,02	177	23.810	34,4
EGB-S-LDXF	163,50	127,70	163,50	14.4.2016	5,48	820	108.570	40,9
EGB-S-LDXQ	113,20	48,40	88,20	29.4.2016	18,55	5.606	375.375	22,1
EGB-S-LDXV	218,80	205,50	205,50	29.4.2016	-4,73	92	19.681	51,4
EGB-S-LDXZ	38,60	24,80	25,80	5.4.2016	-44,75	5.634	172.693	6,5
EGB-S-LHT7	24,29	24,29	24,29	1.4.2016	19,13	1.079	26.209	0,6
EGB-S-LNGF	5,46	3,54	4,00	29.4.2016	12,36	9.866	41.993	10,0
EGB-S-LSLC	29,70	12,04	28,18	28.4.2016	88,62	3.121	47.828	14,1
EGB-S-LSLF	34,98	21,38	34,98	28.4.2016	64,69	929	21.957	17,5
EGB-S-LSPF	25,22	23,00	25,22	21.4.2016	69,15	305	7.026	25,2
EGB-S-LSPL	10,60	7,00	8,60	29.4.2016	30,30	12.589	97.240	8,6
EGB-S-LWLP	114,90	76,40	114,90	25.4.2016	9,43	243	26.173	28,7
EGB-S-LWLQ	103,20	37,60	100,50	29.4.2016	71,21	14.635	876.074	25,1
EGB-S-SBUK	34,40	24,00	34,40	21.4.2016	43,33	130	3.332	8,6
EGB-S-SDXI	147,40	145,90	147,40	25.4.2016	-16,82	770	112.921	36,9
EGB-S-SDXK	171,00	106,20	129,70	29.4.2016	-15,34	4.650	620.566	32,4
EGB-S-SDXS	77,00	73,90	76,90	25.4.2016	-53,81	38	2.913	19,2
EGB-S-SDXT	65,90	25,00	25,00	18.4.2016	-25,15	8.271	351.426	6,3
EGB-S-SDXU	103,80	34,40	63,00	29.4.2016	-11,52	6.144	279.254	15,8
EGB-S-SGD7	80,37	80,37	80,37	18.4.2016	25,58	40	3.215	8,0
EGB-S-SHT3	24,48	22,93	24,48	25.4.2016	-9,70	862	20.975	0,4
EGB-S-SNGC	7,32	6,46	7,32	26.4.2016	10,57	12	87	18,3
EGB-S-SSL6	29,82	26,72	29,82	21.4.2016	-35,65	10	283	14,9
EGB-S-SSL8	19,30	10,81	11,58	29.4.2016	-65,20	2.680	37.768	5,8
EGB-S-SSLA	13,26	3,78	3,78	19.4.2016	-76,26	1.650	14.532	1,9
EGB-S-SSPD	12,40	8,16	11,18	29.4.2016	1,82	94.539	1.072.735	11,2
EGB-S-SSPE	18,98	15,00	17,30	29.4.2016	-3,14	1.192	19.578	17,3
EGB-S-SSPF	6,48	3,61	3,66	14.4.2016	-22,78	53.847	304.745	3,7
EGB-S-SWLM	97,40	76,00	76,00	29.4.2016	-39,9	304	27.218	19,0
EGB-S-SWLN	98,60	44,00	44,00	29.4.2016	-53,7	375	24.631	11,0
EGB-S-SWLO	78,00	10,70	10,70	29.4.2016	-80,3	4.524	152.724	2,7
EGB-S-WTI	207,10	163,00	207,10	29.4.2016	18,0	995	187.889	51,8

## 1.9 Pregled OTC trgovine

(cijene su izražene u % nominalne, a promet u kunama)

	Najviša	Najniža	Zadnja	Datum zadnje	Volumen	Promet
ATGR-O-169A	102,48	102,43	102,43	11.4.2016	1.600.000	1.639.280
EPLT-P-A	175,00	175,00	175,00	19.4.2016	1.850	323.750
EPLT-R-A	90,00	90,00	90,00	12.4.2016	17.100	1.539.000
GRNL-R-A	140,01	140,01	140,01	4.4.2016	122.210	17.110.622
HUPZ-R-A	1.876,00	1.810,00	1.810,00	27.4.2016	755	1.373.150
JDGL-O-20CA	101,50	101,50	101,50	14.4.2016	150.000	152.250
KOEI-R-A	636,36	636,36	636,36	27.4.2016	86	54.727
MAIS-R-A	217,57	217,57	217,57	27.4.2016	469	102.040
PVCM-R-A	100,00	100,00	100,00	18.4.2016	1.863	186.300
RHMF-O-167A	101,32	101,32	101,32	11.4.2016	50.000.000	50.660.000
RHMF-O-172A	102,95	102,84	102,86	27.4.2016	97.622.494	100.432.509
RHMF-O-17BA	107,70	107,65	107,66	27.4.2016	72.116.150	77.665.184
RHMF-O-187A	107,95	107,70	107,80	28.4.2016	202.329.500	218.216.232
RHMF-O-19BA	112,40	111,30	112,15	29.4.2016	15.159.848	127.246.084
RHMF-O-203A	117,45	117,35	117,35	14.4.2016	6.800.000	7.981.150
RHMF-O-203E	117,51	116,65	117,10	21.4.2016	5.608.000	49.197.925
RHMF-O-227E	118,80	108,40	118,80	29.4.2016	3.300.000	28.658.633
RHMF-O-247E	117,30	115,80	117,30	15.4.2016	2.008.000	17.588.919
RHMF-O-257A	107,60	106,90	107,60	29.4.2016	25.746.263	27.644.547
RHMF-O-26CA	104,58	103,85	104,50	27.4.2016	161.615.188	168.360.976
SPNV-R-A	800,00	800,00	800,00	19.4.2016	196	156.800
VLEN-R-B	5,50	5,50	5,50	1.4.2016	21.154	116.347
<b>Ukupno</b>					<b>644.221.126</b>	<b>896.406.425</b>

## 1.10 Dionice s najvećim porastom cijene

Oznaka	Izdavatelj	Ožujak 2016.		Travanj 2016.		% promjene
		Cijena	Datum	Cijena	Datum	
VJSN-R-A	Vjesnik d.d.	4,03	24.3.2016	6,36	28.4.2016	57,82
DDJH-R-A	Đuro Đaković holding d.d.	32,87	31.3.2016	42,83	29.4.2016	30,30
IGH-R-A	Institut IGH d.d.	70,26	23.3.2016	89,97	29.4.2016	28,05
PLJK-R-A	Puljanka d.d.	1,08	31.3.2016	1,31	29.4.2016	21,30
THNK-R-A	Tehnika d.d.	207,27	31.3.2016	250,00	29.4.2016	20,62
RIZO-R-A	RIZ-odašiljači d.d.	85,00	31.3.2016	100,00	29.4.2016	17,65
HHLR-R-A	Hoteli Haludovo Malinska d.d.	2,31	31.3.2016	2,71	29.4.2016	17,32
PDBA-R-A	Podravska banka d.d.	200,03	30.3.2016	230,00	26.4.2016	14,98
IPKK-R-A	Termes grupa d.d.	52,00	29.3.2016	59,00	29.4.2016	13,46
BRIN-R-A	ZAIF Breza d.d.	22,05	29.3.2016	25,00	28.4.2016	13,38
HZVG-R-A	Hoteli Živogošće d.d.	15,03	18.3.2016	17,01	1.4.2016	13,17
SNBA-R-A	Slatinska banka d.d.	50,00	24.3.2016	56,01	22.4.2016	12,02
ATPL-R-A	Atlantska plovidba d.d.	114,00	31.3.2016	127,70	29.4.2016	12,02
CRAL-R-A	Croatia airlines d.d.	89,99	29.3.2016	100,00	29.4.2016	11,12

## 1.11 Dionice s najvećim padom cijene

Oznaka	Izdavatelj	Ožujak 2016.		Travanj 2016.		% promjene
		Cijena	Datum	Cijena	Datum	
JDBA-R-A	Jadranska banka d.d.	235,00	17.3.2016	84,43	7.4.2016	-64,07
EPLT-P-A	Europlantaže d.d.	175,00	11.12.2015	80,01	5.4.2016	-54,28
IMZV-R-A	Imunološki zavod d.d.	70,00	14.1.2016	33,37	25.4.2016	-52,33
ULJN-R-A	ULJANIK, d. d.	50,00	25.2.2016	25,00	28.4.2016	-50,00
EPLT-R-A	Europlantaže d.d.	145,00	29.3.2016	90,00	5.4.2016	-37,93
HZLA-R-A	Hoteli Zlatni rat d.d.	92,53	24.3.2016	64,00	29.4.2016	-30,83
ELKP-R-A	Elektroprojekt d.d.	300,01	29.2.2016	220,00	29.4.2016	-26,67
VLEN-R-B	BRODOGRADILIŠTE VIKTOR LENAC d. d.	7,99	24.3.2016	6,05	29.4.2016	-24,28
JDPL-R-A	Jadroplov d.d.	16,29	29.3.2016	12,51	29.4.2016	-23,20
MGMA-R-A	Magma d.d.	0,70	29.3.2016	0,55	27.4.2016	-21,43
MIVA-R-A	Vajda d.d. Čakovec	600,00	31.3.2016	500,00	27.4.2016	-16,67
BDSS-R-A	Brodospas d.d. Split	200,00	31.3.2016	167,53	27.4.2016	-16,24
PIVK-R-A	PIK-Vinkovci d.d.	174,85	5.2.2016	154,01	15.4.2016	-11,92
BPBA-R-A	VABA d.d.	5,01	24.3.2016	4,48	28.4.2016	-10,58

## 2 Članovi

### 2.1 Rang lista članova prema prometu dionica

Rang	Član	Promet dionica (HRK)	Udjel (%)
1	Interkapital vrijednosni papiri d.o.o.	216.331.214	46,25
2	Erste&Steiermarkische Bank d.d.	52.457.562	11,22
3	Zagrebačka banka d.d.	41.159.408	8,80
4	Privredna banka Zagreb d.d.	35.286.287	7,54
5	HITA vrijednosnice d.d.	26.742.059	5,72
6	Fima vrijednosnice d.o.o.	23.184.271	4,96
7	Agram brokeri d.d.	16.467.590	3,52
8	Raiffeisenbank Austria d.d.	15.056.522	3,22
9	Hypo Alpe-Adria-Bank d.d.	12.116.218	2,59
10	Societe Generale-Splitska banka d.d.	8.538.056	1,83

## 2.2 Rang lista članova prema prometu strukturiranih proizvoda

Rang	Član	Promet strukturiranih proizvoda (HRK)	Udjel (%)
1	Erste&Steiermarkische Bank d.d.	5.326.289	51,09
2	Agram brokeri d.d.	2.191.292	21,02
3	Interkapital vrijednosni papiri d.o.o.	853.747	8,19
4	Podravska banka d.d.	691.546	6,63
5	Privredna banka Zagreb d.d.	677.314	6,50
6	Fima vrijednosnice d.o.o.	202.597	1,94
7	HITA vrijednosnice d.d.	167.858	1,61
8	Hrvatska poštanska banka d.d.	138.900	1,33
9	Antea brokeri d.o.o.	116.220	1,11
10	Zagrebačka banka d.d.	56.051	0,54

## 2.3 Rang lista članova prema prometu obveznica

Rang	Član	Promet obveznica (HRK)	Udjel (%)
1	Raiffeisenbank Austria d.d.	23.184.341	58,36
2	Interkapital vrijednosni papiri d.o.o.	10.640.549	26,78
3	Erste&Steiermarkische Bank d.d.	5.011.406	12,61
4	Privredna banka Zagreb d.d.	226.539	0,57
5	Hypo Alpe-Adria-Bank d.d.	225.378	0,57
6	Zagrebačka banka d.d.	88.924	0,22
7	Croatia banka d.d.	87.044	0,22
8	Societe Generale-Splitska banka d.d.	80.963	0,20
9	Fima vrijednosnice d.o.o.	74.528	0,19
10	Hrvatska poštanska banka d.d.	55.238	0,14

## 2.4 Rang lista članova prema ukupnom prometu

Rang	Član	Ukupni promet (HRK)	Udjel (%)
1	Interkapital vrijednosni papiri d.o.o.	227.825.509	43,99
2	Erste&Steiermarkische Bank d.d.	62.795.258	12,13
3	Zagrebačka banka d.d.	41.304.384	7,98
4	Raiffeisenbank Austria d.d.	38.240.863	7,38
5	Privredna banka Zagreb d.d.	36.190.140	6,99
6	HITA vrijednosnice d.d.	26.916.517	5,20
7	Fima vrijednosnice d.o.o.	23.461.396	4,53
8	Agram brokeri d.d.	18.658.882	3,60
9	Hypo Alpe-Adria-Bank d.d.	12.341.596	2,38
10	Societe Generale-Splitska banka d.d.	8.619.018	1,66



## 2.5 Popis dionica koje imaju specijaliste

R.br.	Dionica	Izdavatelj	Specijalist
1	ADPL-R-A	AD Plastik d.d.	Erste&Steiermärkische Bank d.d.
2	ADPL-R-A	AD Plastik d.d.	Interkapital vrijednosni papiri d.o.o.
3	ATGR-R-A	Atlantic Grupa d.d.	Interkapital vrijednosni papiri d.o.o.
4	ATGR-R-A	Atlantic Grupa d.d.	Zagrebačka banka d.d.
5	DDJH-R-A	Đuro Đaković Holding d.d.	Erste&Steiermärkische Bank d.d.
6	HT-R-A	Hrvatski Telekom d.d.	Erste&Steiermärkische Bank d.d.
7	HT-R-A	Hrvatski Telekom d.d.	Interkapital vrijednosni papiri d.o.o.
8	KOEI-R-A	Končar - Elektroindustrija d.d.	Interkapital vrijednosni papiri d.o.o.
9	LEDO-R-A	Ledo d.d.	Erste&Steiermärkische Bank d.d.
10	LEDO-R-A	Ledo d.d.	Raiffeisenbank Austria d.d.
11	PODR-R-A	Podravka d.d.	Interkapital vrijednosni papiri d.o.o.
12	PODR-R-A	Podravka d.d.	Zagrebačka banka d.d.
13	TPNG-R-A	Tankerska Next Generation d.d.	Interkapital vrijednosni papiri d.o.o.
14	ULPL-R-A	Uljanik Plovidba d.d.	Raiffeisenbank Austria d.d.
15	RIVP-R-A	VALAMAR RIVIERA d.d.	Interkapital vrijednosni papiri d.o.o.
16	RIVP-R-A	VALAMAR RIVIERA d.d.	Zagrebačka banka d.d.