



ZAGREBAČKA
BURZA

Zagreb Stock Exchange

Mjesečni izvještaj listopad 2016.

Slabiji prometi, indeksi neutralni

U listopadu je prekinut višemjesečni uzlazni trend trgovinskih pokazatelja pa je tako u odnosu na rujan promet unutar knjige ponuda bio -34% manji. Međutim, usporedivši statistiku s lanjskom, u odnosu na listopad 2015. korekcija iznosi -14%. Unatoč slabijem prometu, dionice vrijede +1,6% više nego u rujnu, mjereno tržišnom kapitalizacijom.

Indeksi su uglavnom zabilježili ili skromniji rast, ili nevelik pad: CROBEX i CROBEXplus ojačali su oko +1%, CROBEX10 i CROBEXtulist ostali su praktički na istim razinama (+0,1%), dok je najveći rast ostvario CROBEXtransport, +13%.

U Poreču je održana peta zajednička konferencija Zagrebačke burze i fondovske industrije, „Izazov promjene“, središnje okupljanje financijske zajednice iz Hrvatske i regije, na kojoj je ove godine sudjelovalo gotovo 30 govornika te više od 430 sudionika. Na konferenciji je Zagrebačka burza predstavila Funderbeam SEE - novi model financiranja startupova. Funderbeam je crowdfunding platforma za startup kompanije na kojoj ulagatelji odmah nakon inicijalne faze ulaganja mogu trgovati svojim udjelima, a zahvaljujući inovativnom sustavu temeljenom na bitcoin tehnologiji. S ciljem pružanja pravnog okvira projektu, Zagrebačka burza utemeljila je zajedno s Funderbeam Ventures, partnerima iz Estonije, društvo Funderbeam South-East Europe d.o.o. sa sjedištem u Zagrebu, u kojem Zagrebačka burza ima 20%-tni udio.

U prvoj će fazi Funderbeam SEE biti usmjeren prema kompanijama iz Hrvatske, Slovenije i Srbije, a u budućnosti je planirano poslovanje Funderbeam SEE-a proširiti na širu regiju, no od početka će pristup tržištu imati ulagatelji iz cijelog svijeta.

U listopadu je operativno pokrenut još jedan važan projekt, na kojem surađuju Zagrebačka burza i Europska banka za obnovu i razvoj: projekt razvoja regionalnog tržišta kapitala namijenjenog malim i srednjim poduzećima. Projekt financijski podržava EBRD putem TaiwanBusiness – EBRD Technical Cooperation Fund – TWTC.

Proces razvoja tržišta za mala i srednja poduzeća snažno podupire i Europska unija kroz svoju regulativu (Markets in Financial Instruments Directive 2 - MiFID2, stupa na snagu početkom 2017.), kojom će multilateralne trgovinske platforme, kao što je CE Enter Zagrebačke burze, biti mjesta namijenjena malim i srednjim poduzećima ne bi li im se tim putem omogućio lakši pristup kapitalu potrebnom za rast i razvoj.

Zagreb, studeni 2016. godine

Ovu publikaciju pripremila je i izdala Zagrebačka burza d.d., Zagreb, Ivana Lučića 2a/22 (dalje: Burza).

Publikacija ima za svrhu informiranje javnosti i ne može se ni na koji način smatrati ponudom ili pozivom na kupnju odnosno savjetom o trgovanju ili ulaganju u financijske instrumente niti mišljenjem o povoljnosti ili nepovoljnosti pribavljanja ili prodaje bilo kojeg financijskog instrumenta koji se u njoj navodi, te ista ne može služiti kao zamjena za vlastitu prosudbu i procjenu bilo kojeg korisnika ove publikacije.

Burza ne odgovara za štetu nastalu posljedično korištenju podataka iz ove publikacije.

Burza dozvoljava daljnje korištenje podataka iz ove publikacije uz obavezno navođenje izvora.

Copyright © 2016. Zagrebačka burza d.d.
Zagreb
Ivana Lučića 2a/22

Sva prava pridržana.

Sadržaj:

1	TRGOVINA	1
1.1	OPĆENITE KARAKTERISTIKE	1
1.2	DIONICE S NAJVEĆOM TRŽIŠNOM KAPITALIZACIJOM	3
1.3	DIONICE S NAJVEĆIM PROMETOM	4
1.4	PROMET I TRŽIŠNA KAPITALIZACIJA PO SEKTORIMA	5
1.5	PREGLED TRGOVINE DIONICAMA	6
1.6	BLOK PROMET DIONICAMA	8
1.7	PREGLED TRGOVINE OBVEZNICAMA	8
1.8	PREGLED OTC TRGOVINE	9
1.9	DIONICE S NAJVEĆIM PORASTOM CIJENE	9
1.10	DIONICE S NAJVEĆIM PADOM CIJENE	10
2	ČLANOVI	10
2.1	RANG LISTA ČLANOVA PREMA PROMETU DIONICA	10
2.2	RANG LISTA ČLANOVA PREMA PROMETU OBVEZNICA	11
2.3	RANG LISTA ČLANOVA PREMA UKUPNOM PROMETU	11
2.4	POPIS DIONICA KOJE IMAJU ODRŽAVATELJA TRŽIŠTA	11

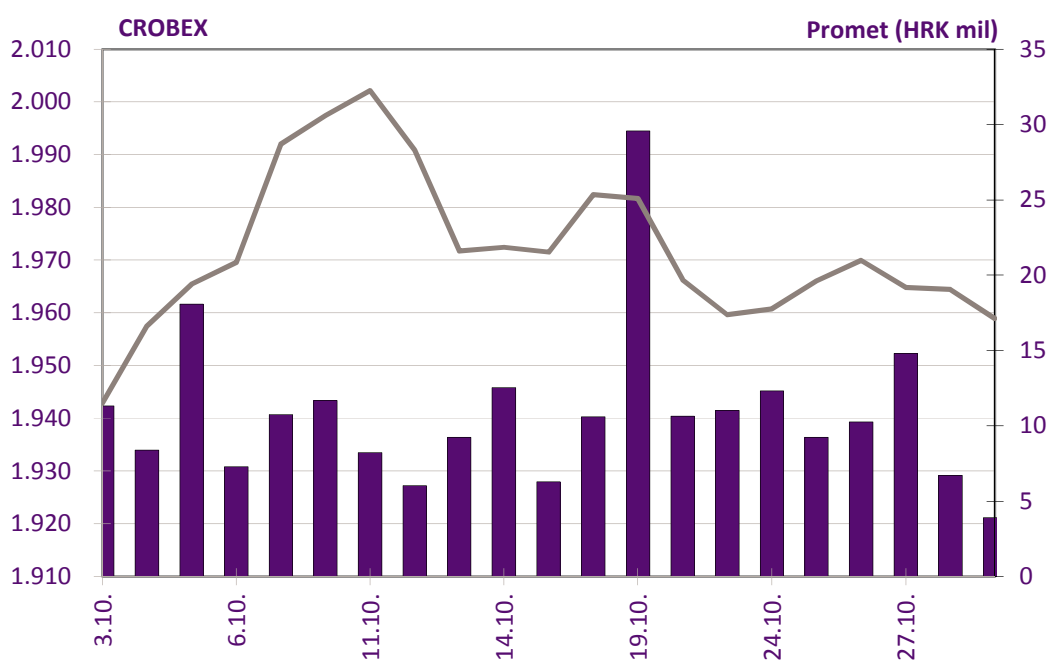
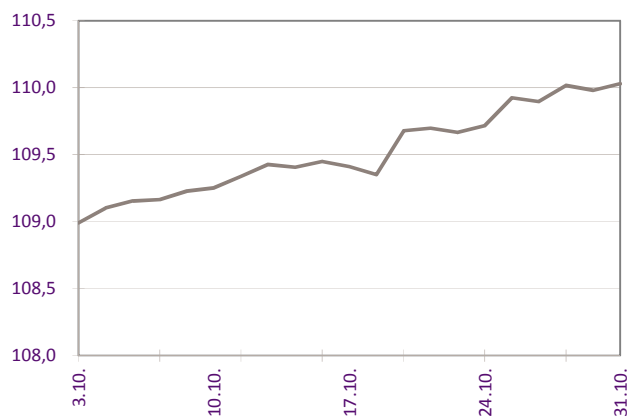
1 Trgovina

1.1 Općenite karakteristike

	Rujan	Listopad	% promjene
Promet unutar knjige ponuda			
Dionice	322.806.129	208.795.698	-35,3%
Obveznice	37.626.179	34.936.756	-7,1%
Komercijalni zapisi	0	0	-
Strukturirani proizvodi	2.923.155	0	-100,0%
Blok promet dionica	35.730.154	11.286.125	-68,4%
Blok promet obveznica	11.455.520	15.969.600	39,4%
Sveukupni promet	410.541.136	270.988.179	-34,0%
Volumen unutar knjige ponuda			
Dionice	5.836.338	3.421.279	-41,4%
Obveznice	40.559.229	22.293.518	-45,0%
Komercijalni zapisi	0	0	-
Strukturirani proizvodi	67.492	0	-100,0%
Blok volumen dionica	187.422	17.695	-90,6%
Blok volumen obveznica	10.584.000	15.180.000	43,4%
Sveukupni volumen	57.234.481	40.912.492	-28,5%
OTC transakcije			
Promet	1.655.922.665	1.830.810.324	10,56%
Volumen	1.339.056.921	1.158.814.624	-13,5%
Broj transakcija	169	161	-4,7%
CROBEX [®]	1.941,32	1.958,94	0,9%
CROBEX10 [®]	1.132,77	1.134,33	0,1%
CROBEXplus [®]	1.141,98	1.156,12	1,2%
CROBEXindustrija [®]	1.214,01	1.195,70	-1,5%
CROBEXkonstrukt [®]	514,88	507,23	-1,5%
CROBEXnutris [®]	872,28	852,98	-2,2%
CROBEXtr [®]	1.190,08	1.200,88	0,9%
CROBEXtransport [®]	918,43	1.038,69	13,1%
CROBEXturist [®]	3.107,40	3.110,05	0,1%
CROBIS [®]	108,90	110,03	1,0%
CROBIstr [®]	155,40	157,58	1,4%
Ukupni broj transakcija	16.485	14.531	-11,9%
Broj aktivnih vrijednosnih papira	156	127	-18,6%
Broj dana trgovanja	22	21	-4,5%

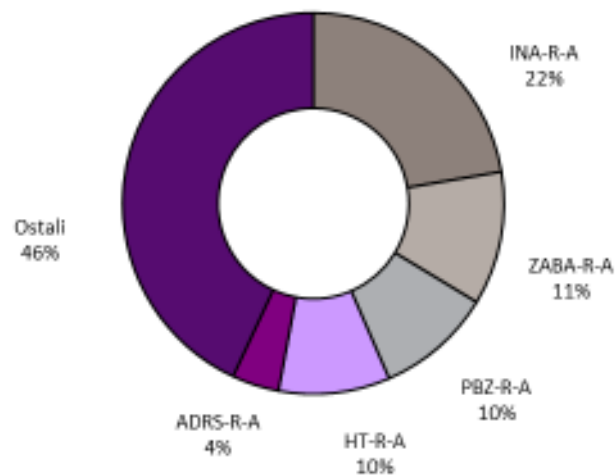
(Tržišna kapitalizacija u milijunima kuna)

	Rujan	Listopad	% promjene
Tržišna kapitalizacija			
Dionice	139.255,11	141.419,58	1,6%
Obveznice	88.858,52	89.682,98	0,9%
Strukturirani vrijednosni papiri	0,00	0,00	-
Ukupno	228.113,63	231.102,55	1,3%
Prosječni dnevni			
Promet	18.660.961	12.904.199	-30,8%
Volumen	2.601.567	1.948.214	-25,1%
Broj transakcija	749	692	-7,6%

Slika 1: Kretanje indeksa CROBEX[®] i prometa dionicamaSlika 2: Kretanje obvezničkog indeksa CROBIS[®]

1.2 Dionice s najvećom tržišnom kapitalizacijom

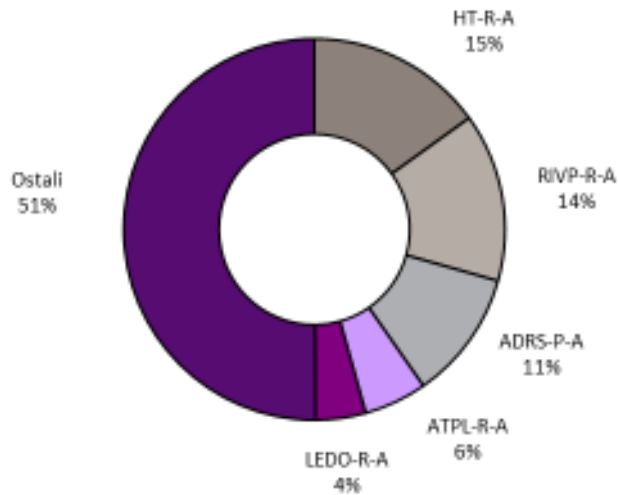
	Oznaka	Izdavatelj	Tržišna kapitalizacija (HRK mil)	Udjel (%)	Kumulativ (%)
1	INA-R-A	Ina d.d.	31.590,0	22,3	22,3
2	ZABA-R-A	Zagrebačka banka d.d.	16.012,1	11,3	33,7
3	PBZ-R-A	PBZ d.d.	13.929,4	9,8	43,5
4	HT-R-A	HT d.d.	13.347,8	9,4	52,9
5	ADRS-R-A	Adris grupa d.d.	5.625,3	4,0	56,9
6	JNAF-R-A	Janaf d.d.	5.189,4	3,7	60,6
7	RIVP-R-A	VALAMAR RIVIERA d.d.	4.080,8	2,9	63,5
8	LEDO-R-A	Ledo d.d.	3.569,0	2,5	66,0
9	ADRS-P-A	Adris grupa d.d.	3.066,4	2,2	68,2
10	JMNC-R-A	Jamnica d.d.	2.942,8	2,1	70,3
		Ostali	42.066,7	29,7	100,0
		Ukupno	141.419,6	100,0	



Slika 3: Struktura tržišne kapitalizacije

1.3 Dionice s najvećim prometom

	Oznaka	Izdavatelj	Promet (HRK)	Udjel (%)	Kumulativ (%)
1	HT-R-A	HT d.d.	31.473.703	15,1	15,1
2	RIVP-R-A	VALAMAR RIVIERA d.d.	29.815.536	14,3	29,4
3	ADRS-P-A	Adris grupa d.d.	22.890.941	11,0	40,3
4	ATPL-R-A	Atlantska plovidba d.d.	11.152.485	5,3	45,7
5	LEDO-R-A	Ledo d.d.	8.837.185	4,2	49,9
6	ADPL-R-A	AD Plastik d.d.	7.120.947	3,4	53,3
7	PODR-R-A	Podravka d.d.	6.577.510	3,2	56,5
8	JDOS-R-A	Jadransko osiguranje d.d.	6.199.351	3,0	59,4
9	AUHR-R-A	Auto Hrvatska d.d. Zagreb	6.070.403	2,9	62,3
10	ADRS-R-A	Adris grupa d.d.	5.027.945	2,4	64,7
		Ostali	73.629.692	35,3	100,0
		Ukupno	208.795.698		



Slika 4: Struktura prometa dionicama

1.4 Promet i tržišna kapitalizacija po sektorima

Oznaka	Sektor	Tržišna kapitalizacija (kn)	Promet (kn)
A	Poljoprivreda, šumarstvo i ribarstvo	660.767.885	2.440.196
CA	Proizvodnja prehrambenih proizvoda, pića i duhanskih proizvoda	13.036.682.395	26.300.025
CB	Proizvodnja tekstila, odjeće, kože i srodnih proizvoda	61.978.359	1.010.130
CC	Proizvodnja proizvoda od drva i papira, tiskanje	250.977.280	0
CD	Proizvodnja koksa i rafiniranih naftnih proizvoda	31.590.000.000	711.863
CE	Proizvodnja kemikalija i kemijskih proizvoda	470.244.277	1.073.006
CF	Proizvodnja osnovnih farmaceutskih proizvoda i farmaceutskih pripravaka	14.643.460	9.620
CG	Proizvodnja proizvoda od gume i plastike te proizvodnja ostalih nemetalnih mineralnih proizvoda	0	0
CH	Proizvodnja osnovnih metala i proizvodnja izrađenih metalnih proizvoda, osim strojeva i opreme	78.619.617	43.022
CI	Proizvodnja računala te elektroničkih i optičkih proizvoda	1.567.010.576	3.652.031
CJ	Proizvodnje električne opreme	2.179.903.456	3.909.720
CK	Proizvodnja strojeva i opreme d.n.	0	0
CL	Proizvodnja transportne opreme	915.729.405	7.705.739
CM	Ostala prerađivačka industrija, popravak i instaliranje strojeva i opreme	18.532.530	0
E	Opskrba vodom; uklanjanje otpadnih voda, gospodarenje otpadom	0	0
F	Građevinarstvo	612.160.159	4.468.444
G	Trgovina na veliko i na malo; popravak motornih vozila i motocikala	4.497.286.363	12.535.209
H	Prijevoz i skladištenje	8.727.401.833	17.779.457
I	Djelatnosti pružanja smještaja te pripreme i usluživanja hrane	17.639.235.018	46.400.514
JA	Izdavačke djelatnosti, filmska djelatnost i djelatnosti snimanja zvučnih zapisa te djelatnosti emitiranja programa	28.357.685	3.987
JB	Telekomunikacije	13.512.443.338	33.153.920
K	Financijske djelatnosti i djelatnosti osiguranja	35.164.847.335	14.408.378
L	Poslovanje nekretninama	483.357.565	273.809
MA	Pravne, računovodstvene, upravljačke, arhitektonske djelatnosti i inženjerstvo te tehničko ispitivanje i analiza	9.126.135.485	31.844.301
MB	Znanstveno istraživanje i razvoj	61.370.900	435.395
MC	Ostale stručne, znanstvene i tehničke djelatnosti	0	0
N	Administrativne i pomoćne uslužne djelatnosti	0	0
R	Umjetnost, zabava i rekreacija	721.891.111	636.931
	UKUPNO	141.419.576.033	208.795.698

1.5 Pregled trgovine dionicama

(Cijene i promet u kunama, tržišna kapitalizacija u milijunima kuna)

	Najviša	Najniža	Zadnja	Datum zadnje	Promjena cijene (%)	Volumen	Promet	Tržišna kapitalizacija
Službeno tržište								
ADPL-R-A	144,20	134,00	137,50	31.10.2016	0,73	50.748	7.120.947	577,4
ATGR-R-A	883,99	860,02	868,00	31.10.2016	-0,17	5.035	4.379.871	2.894,2
CROS-P-A	6.000,00	5.601,97	6.000,00	28.10.2016	-22,08	4	23.602	52,5
CROS-R-A	5.800,00	5.500,00	5.800,00	28.10.2016	5,45	21	117.901	2.441,5
DLKV-R-A	15,43	13,41	14,80	31.10.2016	9,06	218.934	3.199.157	365,8
HPB-R-A	714,00	640,00	702,10	31.10.2016	11,44	2.179	1.480.740	1.421,5
HT-R-A	167,90	159,03	163,00	31.10.2016	-0,60	193.268	31.473.703	13.347,8
IGH-R-A	107,70	85,00	100,00	31.10.2016	6,96	4.493	435.395	61,4
ILRA-R-A	1.400,05	1.100,00	1.290,00	27.10.2016	-7,86	233	303.054	353,8
INA-R-A	3.349,89	3.150,00	3.159,00	31.10.2016	0,29	223	711.863	31.590,0
KOEI-R-A	701,99	670,35	680,00	31.10.2016	0,44	4.364	2.996.347	1.749,0
LEDO-R-A	11.369,00	10.750,00	11.369,00	27.10.2016	5,76	796	8.837.185	3.569,0
LKPC-R-A	595,00	556,17	557,01	31.10.2016	-4,33	2.191	1.265.925	235,6
LKRI-R-A	48,90	47,12	47,54	31.10.2016	0,93	9.395	453.003	640,9
MDKA-R-A	17.400,00	15.950,00	17.098,00	31.10.2016	6,86	93	1.552.908	516,3
MGMA-R-A	0,60	0,38	0,41	31.10.2016	2,50	182.786	83.273	2,00
OPTE-R-A	2,90	2,56	2,59	31.10.2016	-5,82	614.613	1.680.217	164,6
PODR-R-A	383,99	365,22	365,22	31.10.2016	-3,64	17.550	6.577.510	2.600,4
PTKM-R-A	22,05	17,50	18,01	31.10.2016	0,11	36.980	735.488	231,8
RIVP-R-A	36,25	32,10	32,38	31.10.2016	-4,76	877.329	29.815.536	4.080,8
TPNG-R-A	77,75	73,00	77,75	31.10.2016	3,67	14.614	1.078.943	679,0
ULPL-R-A	142,00	117,10	133,20	31.10.2016	7,33	10.339	1.353.802	77,3
ULJN-R-A	25,00	25,00	25,00	20.10.2016	0,00	184	4.600	83,9
VART-R-1	19,36	16,01	16,80	31.10.2016	-12,04	55.893	1.003.104	37,3
VIRO-R-A	385,00	352,20	352,20	31.10.2016	-4,81	925	354.170	488,4
ZB-R-A	18,77	16,50	16,53	31.10.2016	-2,76	72.458	1.272.327	76,6
Redovito tržište								
3MAJ-R-A	89,00	89,00	89,00	14.10.2016	0,00	30	2.670	130,1
ACI-R-A	6.500,03	6.490,00	6.500,01	21.10.2016	1,74	98	636.931	721,9
ADRS-P-A	487,99	435,64	452,00	31.10.2016	3,31	50.125	22.890.941	3.066,4
ADRS-R-A	630,00	580,00	585,00	28.10.2016	-0,85	8.393	5.027.945	5.625,3
ARNT-R-A	443,90	412,00	423,12	31.10.2016	-2,73	5.833	2.512.654	923,5
ATLN-R-A	153,80	140,00	144,90	31.10.2016	2,77	1.913	273.809	483,4
ATPL-R-A	328,88	175,06	300,00	31.10.2016	66,65	41.098	11.152.485	418,7
AUHR-R-A	840,00	710,01	839,89	31.10.2016	19,98	7.775	6.070.403	503,9
BD62-R-A	33,00	27,03	30,00	28.10.2016	6,23	14.287	436.339	22,6
BLJE-R-A	27,59	23,51	24,00	31.10.2016	-11,11	71.745	1.821.814	197,2
BPBA-R-A	7,37	6,10	7,29	26.10.2016	16,64	876	5.705	13,0
BRIN-R-A	27,98	25,49	27,98	6.10.2016	12,01	309	8.001	14,2
BRNK-R-A	90,00	90,00	90,00	26.10.2016	8,43	40	3.600	11,9
CHAG-R-A	225,00	225,00	225,00	31.10.2016	-1,75	144	32.400	24,4
CKML-R-A	6.692,42	6.150,00	6.692,42	27.10.2016	5,39	343	2.199.648	702,7
DDJH-R-A	53,33	49,38	49,85	31.10.2016	-1,79	46.783	2.398.279	378,7
ELKP-R-A	210,29	210,28	210,28	11.10.2016	5,13	37	7.781	18,9
ERNT-R-A	1.177,99	1.135,00	1.153,00	31.10.2016	0,96	2.361	2.713.036	1.535,4
HBRL-R-A	14,44	13,10	14,14	31.10.2016	4,90	5.063	69.004	203,0
HDEL-R-A	26,77	20,70	22,99	31.10.2016	-12,72	3.032	69.300	14,3
HHLD-R-A	3,48	3,07	3,39	31.10.2016	-1,45	30.129	99.348	36,4
HIMR-R-A	807,60	794,00	800,68	31.10.2016	0,08	3.233	2.596.556	509,1
HJDR-R-A	220,50	200,50	220,50	24.10.2016	47,00	62	13.071	23,6
HMAM-R-A	300,00	290,00	295,00	24.10.2016	2,08	143	42.114	330,2
HMDN-R-A	82,00	82,00	82,00	5.10.2016	0,00	10	820	32,3
HMST-R-A	275,00	261,00	267,01	27.10.2016	0,57	1.589	423.976	137,7
HPDG-R-A	20,08	20,08	20,08	24.10.2016	0,05	35	703	52,5
HTCP-R-A	235,00	220,00	235,00	31.10.2016	1,73	176	39.681	128,8
HTPK-R-A	78,76	64,99	68,00	24.10.2016	-3,55	1.928	135.314	167,9
HTPO-R-A	70,01	70,00	70,01	20.10.2016	12,92	171	11.971	33,3
HUPZ-R-A	2.700,00	2.500,00	2.650,00	28.10.2016	-1,67	853	2.240.361	1.144,8
HZLA-R-A	109,00	100,00	100,00	25.10.2016	-8,47	447	48.349	72,6

	Najviša	Najniža	Zadnja	Datum zadnje	Promjena cijene (%)	Volumen	Promet	Tržišna kapitalizacija
IKBA-R-A	970,01	950,00	970,01	26.10.2016	0,49	25	24.050	140,6
IMZV-R-A	65,00	65,00	65,00	17.10.2016	44,44	148	9.620	14,6
INGR-R-A	3,20	2,71	2,72	31.10.2016	-11,69	507.275	1.519.356	36,8
IPKK-R-A	119,00	105,00	110,20	31.10.2016	-11,41	1.395	154.353	78,8
JDGT-R-A	1.050,00	936,11	989,98	31.10.2016	4,76	1.121	1.092.629	109,7
JDOS-R-A	3.333,33	2.800,00	3.333,33	31.10.2016	11,11	2.212	6.199.351	416,7
JDPL-R-A	36,30	24,60	30,00	31.10.2016	19,90	5.301	167.358	49,1
JDTC-R-A	32,01	30,00	30,00	21.10.2016	-7,83	225	6.911	4,2
JMNC-R-A	133.000,00	120.000,00	133.000,00	26.10.2016	6,40	27	3.386.614	2.942,8
JNAF-R-A	5.399,00	4.915,15	5.150,00	28.10.2016	2,81	194	1.017.464	5.189,4
KABA-P-A	71,97	71,97	71,97	20.10.2016	26,33	20	1.439	0,8
KABA-R-A	8,99	8,99	8,99	12.10.2016	-0,11	10	90	11,9
KODT-P-A	1.450,01	1.320,00	1.450,01	26.10.2016	11,54	170	237.871	89,1
KODT-R-A	1.549,00	1.400,02	1.549,00	26.10.2016	12,25	468	675.503	300,8
KRAS-R-A	538,00	515,26	530,00	31.10.2016	0,95	3.976	2.097.870	728,0
KTJV-R-A	23,00	19,00	22,00	28.10.2016	10,33	3.240	67.060	126,0
LPLH-R-A	235,00	211,00	211,00	28.10.2016	-1,86	883	197.848	139,8
LRH-R-A	3.999,00	3.812,00	3.999,00	27.10.2016	-0,03	130	507.977	1.210,3
LURA-R-A	330,00	330,00	330,00	18.10.2016	-4,06	1.331	439.230	990,0
MAIS-R-A	269,99	230,00	250,00	31.10.2016	6,84	16.210	4.077.023	2.736,1
MIV-R-A	4.011,00	3.500,02	4.011,00	31.10.2016	-33,15	12	43.022	60,2
OLVD-R-A	700,00	700,00	700,00	28.10.2016	250,04	2	1.400	328,2
PBZ-R-A	779,95	720,00	730,25	31.10.2016	4,17	2.644	1.979.985	13.929,4
PIKR-R-A	100,00	84,00	84,00	31.10.2016	-0,10	579	54.317	17,0
PIVK-R-A	249,00	249,00	249,00	31.10.2016	3,75	280	69.720	79,0
PLAG-R-A	5.850,00	5.102,01	5.377,00	31.10.2016	5,43	326	1.775.038	2.937,6
PLJK-R-A	20,90	4,00	20,90	31.10.2016	572,03	6.274	91.971	22,1
PUNT-R-A	1,00	1,00	1,00	4.10.2016	29,87	116	116	1,3
QUNE-R-A	8,02	8,02	8,02	24.10.2016	-16,46	150	1.203	18,1
RIZO-R-A	96,10	81,80	84,50	31.10.2016	-4,18	10.448	938.995	31,6
SAPN-R-A	329,30	306,20	325,00	31.10.2016	-0,92	940	305.118	214,0
SLPF-R-A	73,97	63,31	70,00	31.10.2016	4,48	4.138	278.908	234,2
SLRS-R-A	788,50	750,00	788,50	28.10.2016	1,88	348	263.692	487,1
SNBA-R-A	49,98	44,56	44,56	17.10.2016	-10,88	147	6.984	40,9
SUNH-R-A	24,40	23,85	24,00	28.10.2016	0,63	17.459	418.214	466,1
THNK-R-A	489,00	400,00	420,00	28.10.2016	-7,50	870	393.873	79,6
TISK-R-A	152,87	142,00	142,00	26.10.2016	0,00	156	23.116	338,9
TKPR-R-A	317,02	250,00	312,35	31.10.2016	35,2	1.060	324.318	25,6
TRFM-R-A	100,01	90,00	100,00	27.10.2016	11,1	780	76.133	3,6
TUHO-R-A	2.850,00	2.750,01	2.770,01	31.10.2016	-1,8	358	1.004.660	1.015,9
VDKT-R-A	346,95	309,50	329,94	28.10.2016	0,0	2.501	806.113	150,7
VJSN-R-A	6,00	5,00	5,00	24.10.2016	0,0	705	3.987	5,3
VLEN-R-B	7,99	6,47	7,39	31.10.2016	13,7	82.064	577.522	124,2
VPIK-R-A	52,00	41,13	46,90	28.10.2016	-6,4	10.767	481.601	70,5
ZABA-R-A	52,47	48,50	50,00	31.10.2016	1,0	58.470	2.931.959	16.012,1
ZTNJ-R-A	248,90	230,00	230,00	26.10.2016	-4,2	39	9.348	47,3
ZVCV-R-A	95,05	95,00	95,00	28.10.2016	-3,1	175	16.626	29,2
ZVZD-R-A	4.600,00	3.833,00	3.833,00	31.10.2016	-10,4	401	1.742.562	384,3

1.6 Blok promet dionicama

(cijene i promet u kunama)

	Najviša	Najniža	Volumen	Promet
Službeno tržište				
ATGR-R-A	865,00	865,00	2.525	2.184.125
Redovito tržište				
ADRS-R-A	600,00	600,00	15.170	9.102.000
Ukupno:			17.695	11.286.125

1.7 Pregled trgovine obveznicama

(Sve cijene u % nominalne, promet u kunama)

	Najviša	Najniža	Zadnja	Datum zadnje	Volumen	Promet
Trgovina unutar knjige ponuda						
DLKV-O-302E	57,00	52,00	52,00	21.10.2016	292.029	1.247.950
FNOI-D-171A	99,49	99,41	99,49	14.10.2016	787	5.874
FNOI-D-177A	97,94	97,85	97,94	14.10.2016	787	5.782
FNOI-D-181A	95,93	95,82	95,93	14.10.2016	787	5.662
FNOI-D-187A	93,54	93,43	93,54	14.10.2016	828	5.806
FNOI-D-191A	90,82	90,74	90,82	21.10.2016	7.491	51.084
FNOI-D-197A	87,73	87,60	87,73	21.10.2016	9.234	60.795
OPTE-O-142A	70,00	65,00	70,00	31.10.2016	6.849.691	1.432.276
RHMF-O-187A	106,50	106,50	106,50	21.10.2016	50.918	54.228
RHMF-O-19BA	113,20	112,90	112,90	25.10.2016	440.000	3.736.444
RHMF-O-203A	116,00	116,00	116,00	25.10.2016	1.687.000	1.956.920
RHMF-O-217A	103,80	103,45	103,80	25.10.2016	9.000.000	9.323.500
RHMF-O-227E	122,75	122,75	122,75	26.10.2016	500.000	4.605.422
RHMF-O-247E	121,75	121,75	121,75	28.10.2016	1.000.000	9.135.276
RHMF-O-26CA	110,25	109,95	110,25	19.10.2016	2.000.000	2.201.213
RIBA-O-177A	103,00	103,00	103,00	14.10.2016	96.000	741.610
ZGHO-O-237A	102,50	102,50	102,50	6.10.2016	357.966	366.915
Ukupno					22.293.518	34.936.756
Blok promet						
RHMF-O-217A	103,40	103,40	103,40	12.10.2016	12.000.000	12.408.000
RHMF-O-257A	112,00	112,00	112,00	21.10.2016	3.180.000	3.561.600
Ukupno					15.180.000	15.969.600
SVEUKUPNO					37.473.518	50.906.356

1.8 Pregled OTC trgovine

(cijene su izražene u % nominalne, a promet u kunama)

	Najviša	Najniža	Zadnja	Datum zadnje	Volumen	Promet
Dionice						
BRIN-R-A	25,00	25,00	25,00	14.10.2016	17.336	433.400
HIMR-R-A	819,00	819,00	819,00	13.10.2016	63.586	52.076.934
Ukupno					80.922	52.510.334
Obveznice						
ATGR-O-216A	102,40	101,65	102,40	14.10.2016	1.215.000	1.240.485
RHMF-O-17BA	106,00	105,80	105,80	27.10.2016	160.995.580	170.448.274
RHMF-O-187A	106,85	106,70	106,80	27.10.2016	110.755.000	118.217.418
RHMF-O-19BA	113,60	112,90	113,40	28.10.2016	30.525.232	259.547.652
RHMF-O-203A	117,20	116,50	116,50	28.10.2016	7.800.000	9.122.000
RHMF-O-203E	117,90	117,85	117,90	27.10.2016	20.000.000	176.872.498
RHMF-O-217A	104,00	102,65	103,80	26.10.2016	483.400.000	499.776.710
RHMF-O-227E	122,15	120,60	122,15	26.10.2016	6.175.000	56.449.191
RHMF-O-247E	122,10	119,85	121,60	28.10.2016	14.360.000	130.867.266
RHMF-O-257A	112,50	110,80	112,10	26.10.2016	49.400.000	55.067.410
RHMF-O-26CA	110,90	109,20	110,75	21.10.2016	268.657.890	295.047.736
ZGHO-O-237A	103,75	103,30	103,75	28.10.2016	5.450.000	5.643.350
Ukupno					1.158.733.702	1.778.299.990
Sveukupno					1.158.814.624	1.830.810.324

1.9 Dionice s najvećim porastom cijene

Oznaka	Izdavatelj	Rujan 2016.		Listopad 2016.		% promjene
		Cijena	Datum	Cijena	Datum	
PLJK-R-A	Puljanka d.d.	3,11	30.9.2016	20,90	31.10.2016	572,03
OLVD-R-A	Olympia Vodice d.d.	199,98	2.10.2015	700,00	28.10.2016	250,04
ATPL-R-A	Atlantska plovidba d.d.	180,02	30.9.2016	300,00	31.10.2016	66,65
HJDR-R-A	Hoteli Jadran d.d.	150,00	27.9.2016	220,50	24.10.2016	47,00
IMZV-R-A	Imunološki zavod d.d.	45,00	28.9.2016	65,00	17.10.2016	44,44
TKPR-R-A	Tekstilpromet d.d.	231,01	29.9.2016	312,35	31.10.2016	35,21
PUNT-R-A	Pounje d.d.	0,77	30.9.2016	1,00	4.10.2016	29,87
KABA-P-A	Karlovačka banka d.d.	56,97	1.8.2016	71,97	20.10.2016	26,33
AUHR-R-A	Auto Hrvatska d.d. Zagreb	700,01	30.9.2016	839,89	31.10.2016	19,98
JDPL-R-A	Jadroplov d.d.	25,02	28.9.2016	30,00	31.10.2016	19,90
BPBA-R-A	VABA d.d.	6,25	28.9.2016	7,29	26.10.2016	16,64
VLEN-R-B	BRODOGRADILIŠTE VIKTOR LENAC d. d.	6,50	29.9.2016	7,39	31.10.2016	13,69
HTPO-R-A	HTP Orebić d.d.	62,00	22.9.2016	70,01	20.10.2016	12,92
KODT-R-A	Končar - distributivni i specijalni transformatori d.d.	1.380,00	29.9.2016	1.549,00	26.10.2016	12,25
BRIN-R-A	ZAIF Breza d.d.	24,98	1.9.2016	27,98	6.10.2016	12,01

1.10 Dionice s najvećim padom cijene

Oznaka	Izdavatelj	Rujan 2016.		Listopad 2016.		% promjene
		Cijena	Datum	Cijena	Datum	
MIV-R-A	MIV d.d.	6.000,00	29.7.2016	4.011,00	31.10.2016	-33,15
CROS-P-A	Croatia osiguranje d.d.	7.700,00	6.4.2016	6.000,00	28.10.2016	-22,08
QUNE-R-A	Quaestus nekretnine d.d. u likvidaciji	9,60	21.6.2016	8,02	24.10.2016	-16,46
HDEL-R-A	Hidroelektra niskogradnja d.d.	26,34	30.9.2016	22,99	31.10.2016	-12,72
VART-R-1	Varteks d. d.	19,10	30.9.2016	16,80	31.10.2016	-12,04
INGR-R-A	Ingra d.d.	3,08	30.9.2016	2,72	31.10.2016	-11,69
IPKK-R-A	Termes grupa d.d.	124,40	30.9.2016	110,20	31.10.2016	-11,41
BLJE-R-A	Belje d.d. Darda	27,00	30.9.2016	24,00	31.10.2016	-11,11
SNBA-R-A	Slatinska banka d.d.	50,00	23.9.2016	44,56	17.10.2016	-10,88
ZVZD-R-A	Zvijezda d.d.	4.279,00	30.9.2016	3.833,00	31.10.2016	-10,42
HZLA-R-A	Hoteli Zlatni rat d.d.	109,25	30.9.2016	100,00	25.10.2016	-8,47
ILRA-R-A	Ilirija d.d.	1.399,97	23.9.2016	1.290,00	27.10.2016	-7,86
JDTC-R-A	Jadran d.d.	32,55	27.9.2016	30,00	21.10.2016	-7,83
THNK-R-A	Tehnika d.d.	454,07	29.9.2016	420,00	28.10.2016	-7,50
VPIK-R-A	Vupik d.d.	50,10	30.9.2016	46,90	28.10.2016	-6,39
OPTE-R-A	OT-OPTIMA TELEKOM d.d.	2,75	30.9.2016	2,59	31.10.2016	-5,82
VIRO-R-A	VIRO TVORNICA ŠEĆERA d.d.	370,00	29.9.2016	352,20	31.10.2016	-4,81

2 Članovi

2.1 Rang lista članova prema prometu dionica

Rang	Član	Promet dionica (HRK)	Udjel (%)
1	Interkapital vrijednosni papiri d.o.o.	87.602.438	19,13
2	Erste&Steiermarkische Bank d.d.	81.224.506	17,74
3	Fima vrijednosnice d.o.o.	56.071.250	12,24
4	Agram brokeri d.d.	51.791.792	11,31
5	Zagrebačka banka d.d.	49.666.551	10,85
6	HITA vrijednosnice d.d.	44.448.884	9,71
7	Privredna banka Zagreb d.d.	34.466.326	7,53
8	Raiffeisenbank Austria d.d.	11.637.834	2,54
9	Croatia banka d.d.	8.147.930	1,78
10	Podravska banka d.d.	6.986.502	1,53

2.2 Rang lista članova prema prometu obveznica

Rang	Član	Promet obveznica (HRK)	Udjel (%)
1	Interkapital vrijednosni papiri d.o.o.	40.001.705	39,29
2	Raiffeisenbank Austria d.d.	20.974.346	20,60
3	Privredna banka Zagreb d.d.	13.529.124	13,29
4	Podravska banka d.d.	8.840.250	8,68
5	Hrvatska poštanska banka d.d.	8.048.288	7,90
6	Zagrebačka banka d.d.	6.694.822	6,58
7	Agram brokeri d.d.	1.662.041	1,63
8	Societe Generale-Splitska banka d.d.	1.034.500	1,02
9	Erste&Steiermarkische Bank d.d.	423.033	0,42
10	HITA vrijednosnice d.d.	403.754	0,40

2.3 Rang lista članova prema ukupnom prometu

Rang	Član	Ukupni promet (HRK)	Udjel (%)
1	Interkapital vrijednosni papiri d.o.o.	127.604.143	22,80
2	Erste&Steiermarkische Bank d.d.	81.647.539	14,59
3	Zagrebačka banka d.d.	56.361.373	10,07
4	Fima vrijednosnice d.o.o.	56.186.465	10,04
5	Agram brokeri d.d.	53.453.832	9,55
6	Privredna banka Zagreb d.d.	47.995.450	8,57
7	HITA vrijednosnice d.d.	44.852.638	8,01
8	Raiffeisenbank Austria d.d.	32.612.180	5,83
9	Podravska banka d.d.	15.826.752	2,83
10	Hrvatska poštanska banka d.d.	13.646.973	2,44

2.4 Popis dionica koje imaju održavatelja tržišta

R.br.	Dionica	Izdavatelj	Održavatelji tržišta
1	ADPL-R-A	AD Plastik d.d.	Interkapital vrijednosni papiri d.o.o.
2	ATGR-R-A	Atlantic Grupa d.d.	Interkapital vrijednosni papiri d.o.o.
3	ATGR-R-A	Atlantic Grupa d.d.	Zagrebačka banka d.d.
4	HT-R-A	Hrvatski Telekom d.d.	Interkapital vrijednosni papiri d.o.o.
5	KOEI-R-A	Končar - Elektroindustrija d.d.	Interkapital vrijednosni papiri d.o.o.
6	LEDO-R-A	Ledo d.d.	Raiffeisenbank Austria d.d.
7	PODR-R-A	Podravka d.d.	Interkapital vrijednosni papiri d.o.o.
8	PODR-R-A	Podravka d.d.	Zagrebačka banka d.d.
9	TPNG-R-A	Tankerska Next Generation d.d.	Interkapital vrijednosni papiri d.o.o.
10	ULPL-R-A	Uljanik Plovidba d.d.	Raiffeisenbank Austria d.d.
11	RIVP-R-A	VALAMAR RIVIERA d.d.	Interkapital vrijednosni papiri d.o.o.
12	RIVP-R-A	VALAMAR RIVIERA d.d.	Zagrebačka banka d.d.