



ZAGREBAČKA  
BURZA

*Zagreb Stock Exchange*

Pregled trgovine  
u trećem tromjesečju 2016.  
godine

Zagreb, listopad 2016. godine

Ovu publikaciju pripremila je i izdala Zagrebačka burza d.d., Zagreb, Ivana Lučića 2a/22 (dalje: Burza).

Publikacija ima za svrhu informiranje javnosti i ne može se ni na koji način smatrati ponudom ili pozivom na kupnju odnosno savjetom o trgovanju ili ulaganju u financijske instrumente niti mišljenjem o povoljnosti ili nepovoljnosti pribavljanja ili prodaje bilo kojeg financijskog instrumenta koji se u njoj navodi, te ista ne može služiti kao zamjena za vlastitu prosudbu i procjenu bilo kojeg korisnika ove publikacije.

Burza ne odgovara za štetu nastalu posljedično korištenju podataka iz ove publikacije.

Burza dozvoljava daljnje korištenje podataka iz ove publikacije uz obavezno navođenje izvora.

Copyright © 2016. Zagrebačka burza d.d.  
Zagreb  
Ivana Lučića 2a/22

Sva prava pridržana.

# Sadržaj:

<b>1</b>	<b>UVOD</b>	<b>1</b>
1.1	ZAGREBAČKA BURZA U TREĆEM TROMJESEČJU 2016. GODINI	1
<b>2</b>	<b>TRGOVINA</b>	<b>2</b>
2.1	USPOREDBA S PRETHODNIM TROMJESEČJEM	2
2.2	USPOREDBA S ISTIM RAZDOBLJEM PROŠLE GODINE	3
2.3	PREGLED TRGOVINE PO MJESECIMA	4
2.4	INDEKSI	5
2.5	PROMET I TRŽIŠNA KAPITALIZACIJA PO SEKTORIMA	8
2.6	DIONICE S NAJVEĆOM TRŽIŠNOM KAPITALIZACIJOM	10
2.7	DIONICE S NAJVEĆOM FREE FLOAT TRŽIŠNOM KAPITALIZACIJOM	11
2.8	DIONICE S NAJVEĆIM PROMETOM	12
2.9	DIONICE S NAJVEĆOM BRZINOM PROMETA	13
2.10	NAJVEĆI DNEVNI PROMET	13
2.11	NAJVEĆE TRANSAKCIJE DIONICAMA U TRGOVINI UNUTAR KNJIGE PONUDA	13
2.12	PREGLED TRGOVINE DIONICAMA	14
2.13	PREGLED TRGOVINE STRUKTURIRANIM PROIZVODIMA	16
2.14	PREGLED TRGOVINE OBVEZNICAMA	16
2.15	PREGLED OTC TRGOVINE	17
<b>3</b>	<b>ČLANOVI</b>	<b>18</b>
3.1	RANG LISTA ČLANOVA PREMA PROMETU DIONICA	18
3.2	RANG LISTA ČLANOVA PREMA PROMETU STRUKTURIRANIH PROIZVODA	18
3.3	RANG LISTA ČLANOVA PREMA PROMETU OBVEZNICA	18
3.4	RANG LISTA ČLANOVA PREMA UKUPNOM PROMETU	19
3.5	RANG LISTA ČLANOVA PREMA BROJU TRANSAKCIJA	19
3.6	POPIS DIONICA KOJE IMAJU SPECIJALISTE	19
<b>4</b>	<b>KORPORATIVNE AKCIJE</b>	<b>20</b>
4.1	NOVA UVRŠTENJA	20
4.1.1	<i>Dionice</i>	20
4.1.2	<i>Obveznice</i>	20
4.2	PRESTANCI UVRŠTENJA	20
4.2.1	<i>Obveznice</i>	20
4.2.1	<i>Strukturirani proizvodi</i>	20
4.3	SMANJENJA TEMELJNOG KAPITALA	22
<b>5</b>	<b>POPIS UVRŠTENIH VRIJEDNOSNIH PAPIRA</b>	<b>23</b>
5.1	DIONICE	23
5.2	OBVEZNICE	27



# 1 Uvod

## 1.1 Zagrebačka burza u trećem tromjesečju 2016. godini

### Promet dionicama +60% veći, indeksi rasli dvoznamenkasto

Srpanj i kolovoz, a osobito rujan bili su vrlo dobri s trgovinskog aspekta, što je u konačnici donijelo gotovo +60% veći promet dionicama unutar knjige ponuda, a promet obveznicama rastao je +33%. Blok-promet bio je nešto slabiji te je – gledajući ukupno – promet -30,6% niži nego u prethodnom kvartalu. Ipak, u odnosu na isto razdoblje lani ukupni promet pao je za svega -12,4%.

Gledajući tržišnu kapitalizaciju, možemo reći da dionice vrijede gotovo +16% više nego u prethodnom usporedivom razdoblju, a CROBEXtr indeks rastom od +16,6% svjedoči o pozitivnom prinosu na dionice sastavnice indeksa.

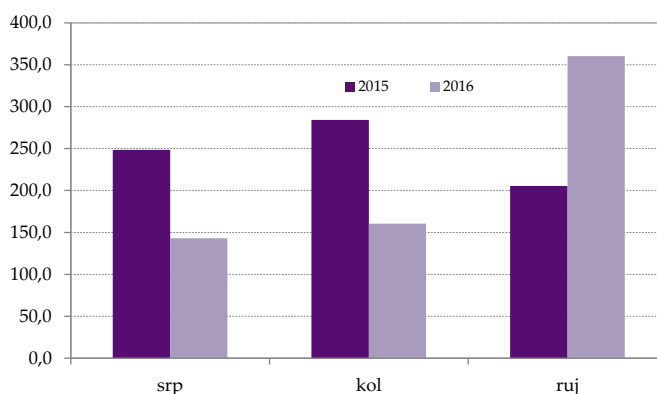
Indeksi su bez iznimke rasli dvoznamenkasto: CROBEX i CROBEX10 više od +15%, dok su najveći rast ostvarili CROBEXnustri i CROBEXturst, ojačavši otprilike +25%.

Treći kvartal donio je nekoliko značajnih događanja: u srpnju je Zagrebačka burza započela proces razvoja regionalnog tržišta kapitala namijenjenog malim i srednjim poduzećima. Proces podržava Europska banka za obnovu i razvoj (EBRD), koja će putem svojih donatora (TaiwanBusiness – EBRD Technical Cooperation Fund – TWTC) financirati izradu studije o uspostavljanju takvog tržišta, kojim bi bio olakšan pristup kapitalu za mala i srednja poduzeća.

Zagrebačka burza od kraja srpnja primjenjuje novi naziv svog LEI servisa: osim izmjene imena u zseLEI servis, redizajniran je i pripadajući vizualni identitet s namjerom jačanja prepoznatljivosti ove usluge Zagrebačke burze te općenito podići svijest o važnosti globalnog LEI sustava. Zagrebačka burza jedan je od svega 29 subjekata u svijetu ovlaštenih za izdavanje i administriranje LEI oznaka, a u mjesečnim izvještajima o kvaliteti usluge ušla je među pet najboljih izdavatelja LEI oznaka u kontinuitetu od lipnja do rujna, prema ocjeni Global Legal Entity Identifier Foundation (GLEIF).

Posljednjeg dana kolovoza na Službeno tržište Zagrebačke burze uvrštena je dionica Zagrebačke burze d.d. Uvršteno je ukupno 4,635,700 dionica nominalne vrijednosti HRK 10,00. Prethodno je, a nastavno na odluku Glavne skupštine od srpnja ove godine, izvršena podjela dionica kako bi iste postale pristupačnije širom krugu ulagatelja. Time je Zagrebačka burza postala prva regionalna burza čije su dionice uvrštene na uređeno tržište, postavivši tako nove standarde transparentnosti i kriterije korporativnog upravljanja i čineći novi korak u daljnjoj regionalizaciji, ali i otvarajući put prikupljanju novog kapitala za rast i razvoj.

Na Zagrebačkoj burzi održan je drugi okrugli stol Akademije Zagrebačke burze u 2016., a ukupno jedanaesti u organizaciji Akademije, pod nazivom „BREXIT – katastrofa ili prilika?“. Sudionici su i ovaj put ispunili dvoranu Zagrebačke burze do posljednjega mjesta te pokazali da postoji veliki interes i potreba za otvorenim diskusijama o ovakvim aktualnim temama značajnima za sudionike tržišta kapitala, ali i za opću javnost.



Slika 1: Kretanje prometa unutar knjige ponuda (mil kn)

## 2 Trgovina

### 2.1 Usporedba s prethodnim tromjesečjem

	Drugo tromjesečje 2016.	Treće tromjesečje 2016.	% promjene
<b>Promet unutar knjige ponuda</b>			
Dionice	370.835.808	591.989.874	59,6%
Obveznice	54.011.608	71.936.635	33,2%
Komercijalni zapisi	0	0	-
Strukturirani proizvodi	17.976.445	12.560.694	-30,1%
Blok promet dionica	504.631.760	50.865.865	-89,9%
Blok promet obveznica.	144.185.787	30.198.974	-79,1%
<b>Sveukupni promet</b>	<b>1.091.641.407</b>	<b>757.552.042</b>	<b>-30,6%</b>
<b>Volumen unutar knjige ponuda</b>			
Dionice	5.504.142	12.833.127	133,2%
Obveznice	33.918.812	71.967.458	112,2%
Komercijalni zapisi	0	0	-
Strukturirani proizvodi	807.157	462.637	-42,7%
Blok volumen dionica	1.112.052	305.359	-72,5%
Blok volumen obveznica	110.925.000	28.199.580	-74,6%
<b>Sveukupni volumen</b>	<b>152.267.163</b>	<b>113.768.161</b>	<b>-25,3%</b>
<b>OTC transakcije</b>			
Promet	3.960.455.692	4.417.983.506	11,6%
Volumen	2.583.177.907	3.342.762.159	29,4%
Broj transakcija	396	502	26,8%
CROBEX <sup>®</sup>	1.675,95	1.941,32	15,8%
CROBEX10 <sup>®</sup>	979,29	1.132,77	15,7%
CROBEXplus <sup>®</sup>	927,69	1.141,98	23,1%
CROBEXindustrija <sup>®</sup>	999,69	1.214,01	21,4%
CROBEXkonstrukt <sup>®</sup>	444,34	514,88	15,9%
CROBEXnutris <sup>®</sup>	698,44	872,28	24,9%
CROBEXtr <sup>®</sup>	1.020,79	1.190,08	16,6%
CROBEXtransport <sup>®</sup>	807,41	918,43	13,8%
CROBEXturist <sup>®</sup>	2.476,15	3.107,40	25,5%
CROBIS <sup>®</sup>	106,72	108,90	2,0%
CROBIStr <sup>®</sup>	150,51	155,40	3,2%
Ukupni broj transakcija	28.634	37.987	32,7%
Broj aktivnih vrijednosnih papira	182	178	-2,2%
Broj dana trgovanja	63	64	1,6%



<i>(Tržišna kapitalizacija u milijunima kuna)</i>	Drugo tromjesečje 2016.	Treće tromjesečje 2016.	% promjene
<b>Tržišna kapitalizacija</b>			
Dionice	120.287,9	139.255,1	15,8%
Obveznice	83.113,0	88.858,5	6,9%
Strukturirani proizvodi	1.882,5	0,0	-100,0%
Ukupno	<b>205.283,4</b>	<b>228.113,6</b>	11,1%
<b>Prosječni dnevni</b>			
Promet	17.327.641	11.836.751	-31,7%
Volumen	2.416.939	1.777.628	-26,5%
Broj transakcija	455	594	30,5%

## 2.2 Usporedba s istim razdobljem prošle godine

	Treće tromjesečje 2015.	Treće tromjesečje 2016.	% promjene
<b>Promet unutar knjige ponuda</b>			
Dionice	595.858.976	591.989.874	-0,6%
Obveznice	142.237.794	71.936.635	-49,4%
Komercijalni zapisi	0	0	-
Strukturirani proizvodi	20.282.005	12.560.694	-38,1%
Blok promet dionica	70.395.355	50.865.865	-27,7%
Blok promet obveznica.	36.044.508	30.198.974	-16,2%
<b>Sveukupni promet</b>	<b>864.818.638</b>	<b>757.552.042</b>	-12,4%
<b>Volumen unutar knjige ponuda</b>			
Dionice	9.277.971	12.833.127	38,3%
Obveznice	129.602.558	71.967.458	-44,5%
Komercijalni zapisi	0	0	-
Strukturirani proizvodi	551.554	462.637	-16,1%
Blok volumen dionica	213.166	305.359	43,2%
Blok volumen obveznica	34.523.264	28.199.580	-18,3%
<b>Sveukupni volumen</b>	<b>174.168.513</b>	<b>113.768.161</b>	-34,7%
<b>OTC transakcije</b>			
Promet	6.565.349.025	4.417.983.506	-32,7%
Volumen	4.384.135.634	3.342.762.159	-23,8%
Broj transakcija	700	502	-28,3%

<i>(Tržišna kapitalizacija u milijunima kuna)</i>	Treće tromjesečje 2015.	Treće tromjesečje 2016.	% promjene
CROBEX®	1.685,63	1.941,32	15,2%
CROBEX10®	978,52	1.132,77	15,8%
CROBEXplus®	935,53	1.141,98	22,1%
CROBEXindustrija®	942,65	1.214,01	28,8%
CROBEXkonstrukt®	460,25	514,88	11,9%
CROBEXnutris®	766,04	872,28	13,9%
CROBEXtr®	1.007,85	1.190,08	18,1%
CROBEXtransport®	995,51	918,43	-7,7%
CROBEXturist®	2.321,58	3.107,40	33,8%
CROBIS®	105,30	108,90	3,4%
CROBIStr®	143,02	155,40	8,7%
Ukupni broj transakcija	44.664	37.987	-14,9%
Broj aktivnih vrijednosnih papira	218	178	-18,3%
Broj dana trgovanja	65	64	-1,5%
<b>Tržišna kapitalizacija</b>			
Dionice	123.562,1	139.255,1	12,7%
Obveznice	78.537,7	88.858,5	13,1%
Strukturirani proizvodi	1.568,8	0,0	-100,0%
Ukupno	<b>203.668,7</b>	<b>228.113,6</b>	12,0%
<b>Prosječni dnevni</b>			
Promet	13.304.902	11.836.751	-11,0%
Volumen	2.679.516	1.777.628	-33,7%
Broj transakcija	687	594	-13,5%

## 2.3 Pregled trgovine po mjesecima

*(Tržišna kapitalizacija u milijunima kuna)*

Mjesec	Broj transakcija		Volumen		Broj aktivnih vrijednosnih papira	Tržišna kapitalizacija
	Ukupni	Prosječni dnevni	Ukupni	Prosječni dnevni		
Srpanj	10.952	522	33.466.937	1.593.664	153	216.430,6
Kolovoz	10.550	502	23.066.743	1.098.416	147	218.923,0
Rujan	16.485	749	57.234.481	2.601.567	156	228.113,6
<b>Ukupno</b>	<b>37.987</b>	<b>594</b>	<b>113.768.161</b>	<b>1.777.628</b>	<b>178</b>	

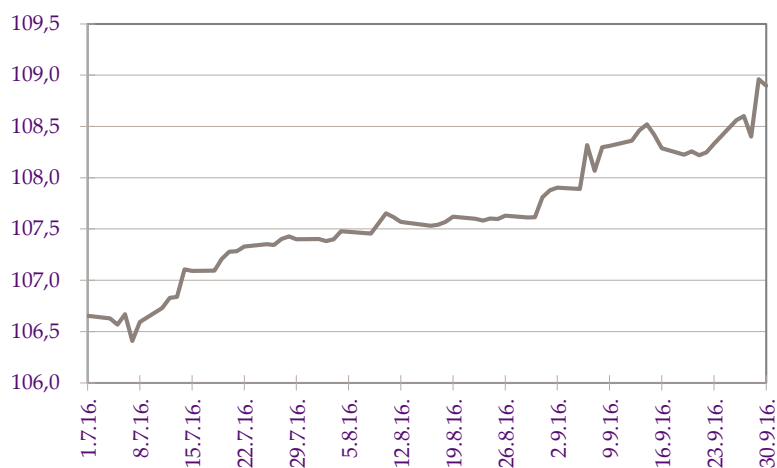
*(Promet u milijunima kuna)*

Mjesec	Dionice		Obveznice		Strukturirani proizvodi		Ukupni promet
	Promet	Udjel %	Promet	Udjel %	Promet	Udjel %	
Srpanj	130,5	78,2	31,4	18,8	4,9	2,9	166,8
Kolovoz	153,9	85,4	21,6	12,0	4,7	2,6	180,2
Rujan	358,5	87,3	49,1	12,0	2,9	0,7	410,5
<b>Ukupno</b>	<b>642,9</b>	<b>84,9</b>	<b>102,1</b>	<b>13,5</b>	<b>12,6</b>	<b>1,7</b>	<b>757,6</b>

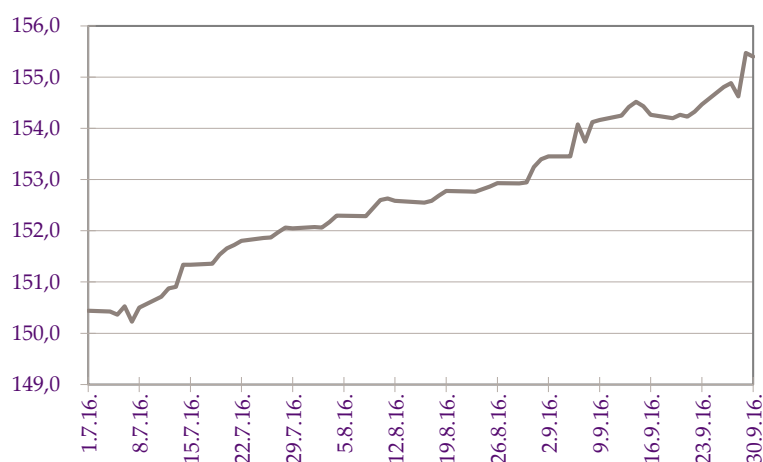


## 2.4 Indeksi

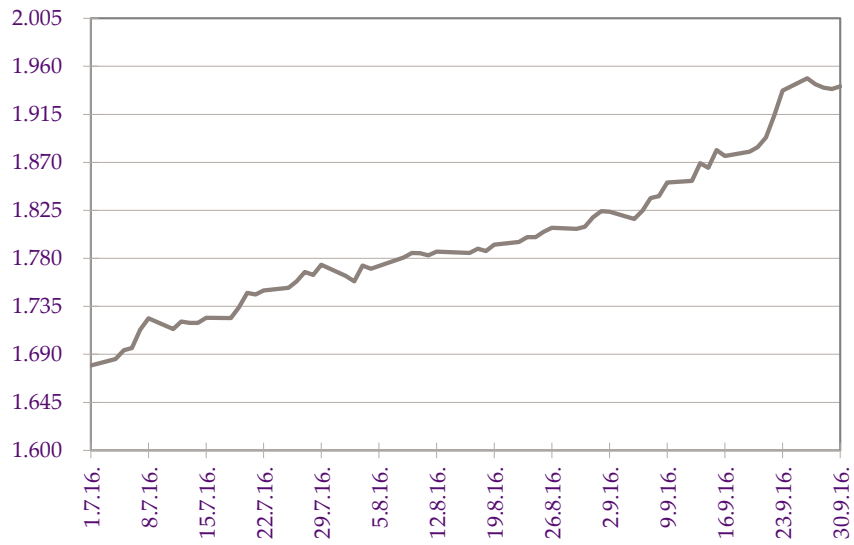
	Najviša	Najniža	Zadnja	Promjena (%)	Volumen	Promet
<b>Dionički indeksi</b>						
CROBEX®	1.955,28	1.674,41	1.941,32	15,83	10.892.355	413.087.578
CROBEX10®	1.143,11	973,62	1.132,77	15,67	3.498.404	312.964.783
CROBEXplus®	1.153,36	926,28	1.141,98	23,10	11.187.322,00	444.311.207
CROBEXindustrija®	1.225,71	992,30	1.214,01	21,44	509.504	52.311.304
CROBEXkonstrukt®	514,88	431,70	514,88	15,88	1.876.579	10.712.875
CROBEXnutris®	894,33	695,96	872,28	24,89	340.758	75.558.396
CROBEXtr®	1.198,64	1.019,87	1.190,08	16,58	10.892.355	413.087.578
CROBEXtransport®	978,37	811,16	918,43	13,75	211.322	23.491.769
CROBEXturist®	3.134,42	2.471,31	3.107,40	25,49	2.754.179	115.294.931
<b>Obveznički indeksi</b>						
CROBIS®	108,96	106,41	108,90	2,04	2.516.536.065	3.330.932.560
CROBIStr®	155,47	150,23	155,40	3,25	2.516.536.065	3.330.932.560



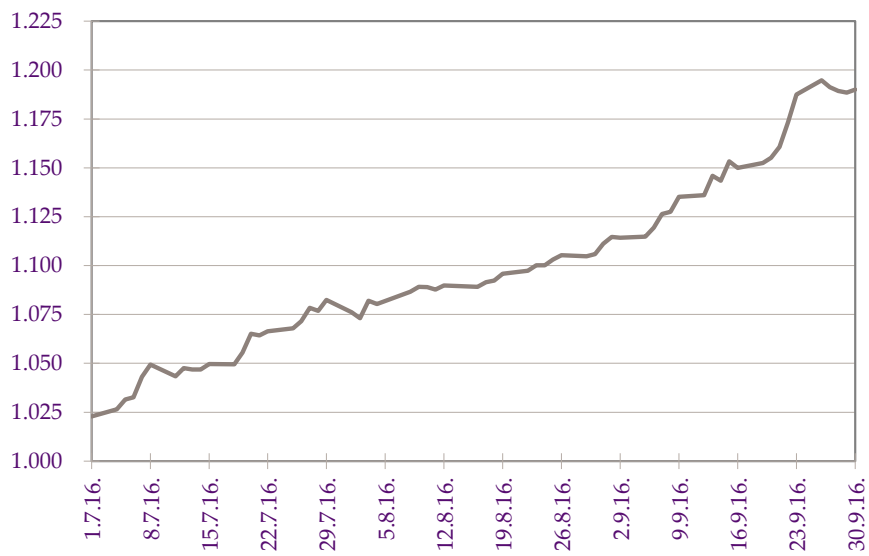
Slika 2: Kretanje obvezničkog indeksa CROBIS®



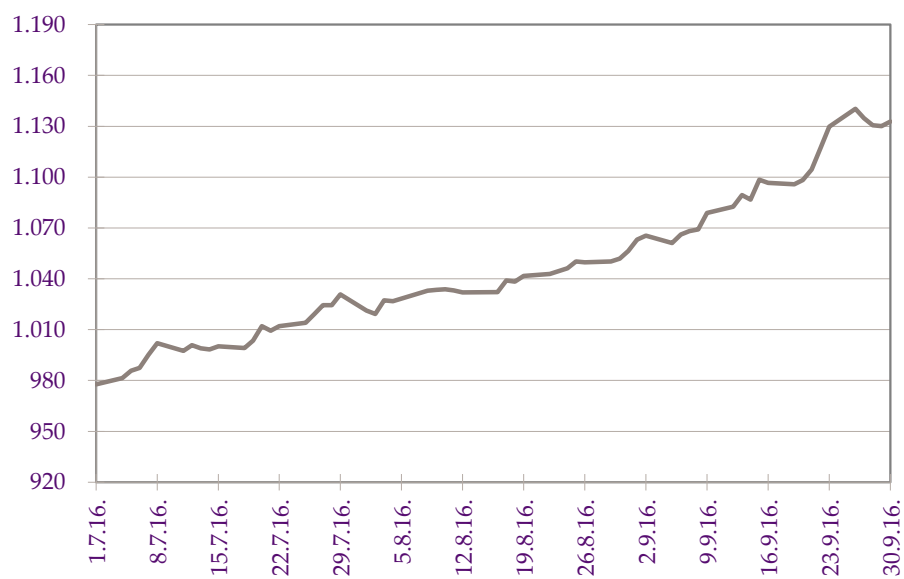
Slika 3: Kretanje obvezničkog indeksa CROBIStr®



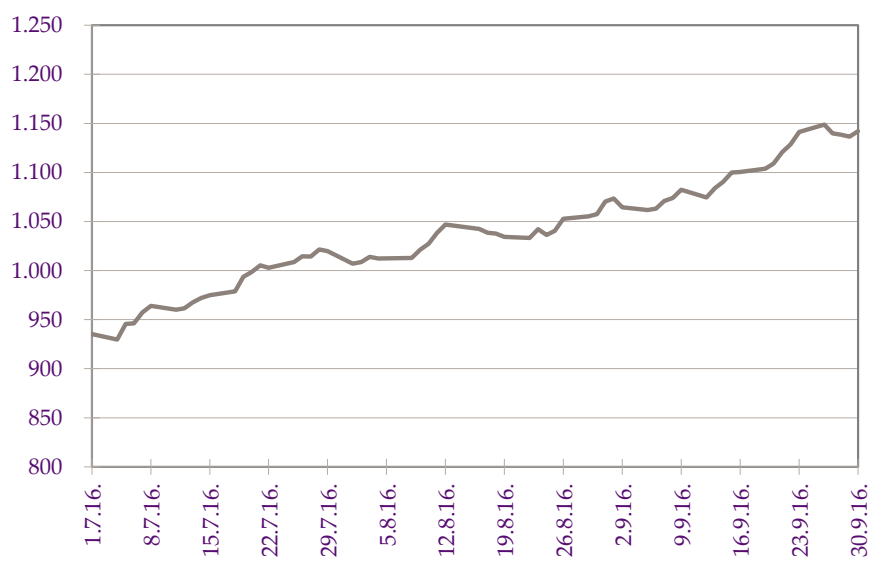
Slika 4: Kretanje indeksa CROBEX®



Slika 5: Kretanje indeksa CROBEXtr®



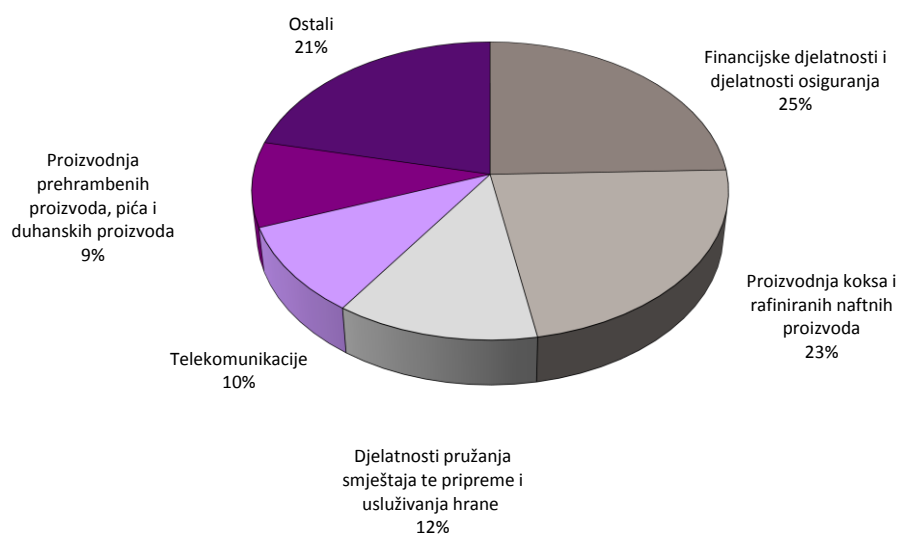
Slika 6: Kretanje indeksa CROBEX10<sup>®</sup>



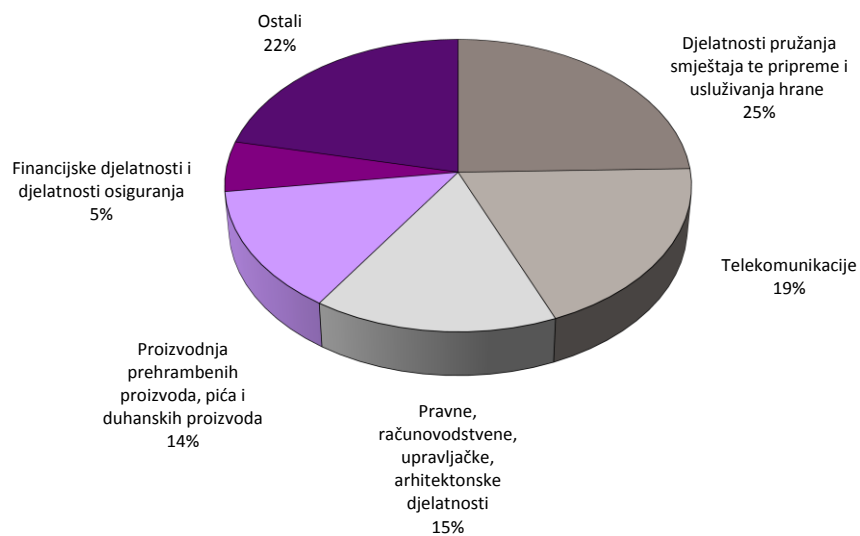
Slika 7: Kretanje indeksa CROBEXplus<sup>®</sup>

## 2.5 Promet i tržišna kapitalizacija po sektorima

Oznaka	Sektor	Tržišna kapitalizacija (kn)	Promet (kn)
A	Poljoprivreda, šumarstvo i ribarstvo	675.573.290	5.700.652
CA	Proizvodnja prehrambenih proizvoda, pića i duhanskih proizvoda	12.840.739.937	80.442.239
CB	Proizvodnja tekstila, odjeće, kože i srodnih proizvoda	67.140.709	1.240.326
CC	Proizvodnja proizvoda od drva i papira, tiskanje	250.977.280	4.400
CD	Proizvodnja koksa i rafiniranih naftnih proizvoda	31.500.000.000	3.449.578
CE	Proizvodnja kemikalija i kemijskih proizvoda	472.404.011	3.586.282
CF	Proizvodnja osnovnih farmaceutskih proizvoda i farmaceutskih pripravaka	10.137.780	3.742
CG	Proizvodnja proizvoda od gume i plastike te proizvodnja ostalih nemetalnih mineralnih proizvoda	0	0
CH	Proizvodnja osnovnih metala i proizvodnja izrađenih metalnih proizvoda, osim strojeva i opreme	108.490.419	535.674
CI	Proizvodnja računala te elektroničkih i optičkih proizvoda	1.553.743.146	12.832.262
CJ	Proizvodnje električne opreme	2.130.154.513	11.707.480
CK	Proizvodnja strojeva i opreme d.n.	0	0
CL	Proizvodnja transportne opreme	896.566.032	16.574.980
CM	Ostala prerađivačka industrija, popravak i instaliranje strojeva i opreme	18.532.530	3.569
E	Opskrba vodom; uklanjanje otpadnih voda, gospodarenje otpadom	0	0
F	Građevinarstvo	590.327.727	16.605.011
G	Trgovina na veliko i na malo; popravak motornih vozila i motocikala	4.361.779.084	23.949.376
H	Prijevoz i skladištenje	8.382.829.216	29.390.647
I	Djelatnosti pružanja smještaja te pripreme i usluživanja hrane	17.296.349.853	145.641.772
JA	Izdavačke djelatnosti, filmska djelatnost i djelatnosti snimanja zvučnih zapisa te djelatnosti emitiranja programa	28.357.685	1.525
JB	Telekomunikacije	13.602.863.191	113.242.855
K	Financijske djelatnosti i djelatnosti osiguranja	34.144.243.802	32.760.011
L	Poslovanje nekretninama	470.347.941	684.997
MA	Pravne, računovodstvene, upravljačke, arhitektonske djelatnosti i inženjerstvo te tehničko ispitivanje i analiza	9.086.617.283	92.173.074
MB	Znanstveno istraživanje i razvoj	57.375.654	711.640
MC	Ostale stručne, znanstvene i tehničke djelatnosti	0	0
N	Administrativne i pomoćne uslužne djelatnosti	0	0
R	Umjetnost, zabava i rekreacija	709.561.229	747.782
	<b>UKUPNO</b>	<b>139.255.112.313</b>	<b>591.989.874</b>



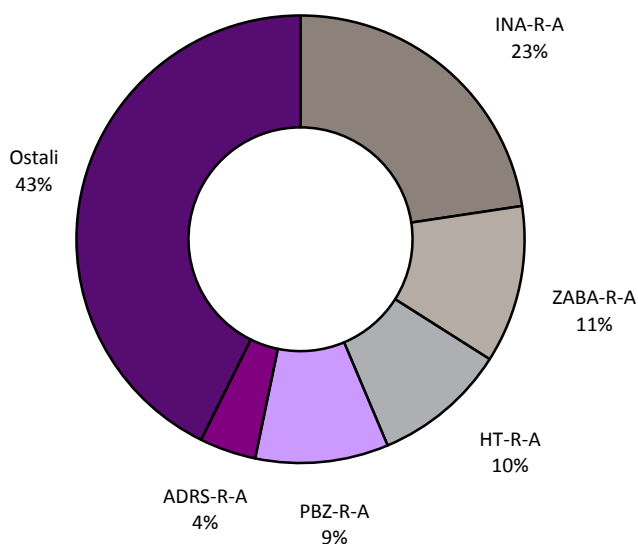
Slika 8: Sektori s najvećom tržišnom kapitalizacijom



Slika 9: Sektori s najvećim prometom

## 2.6 Dionice s najvećom tržišnom kapitalizacijom

	Oznaka	Izdavatelj	Tržišna kapitalizacija (HRK mil)	Udjel (%)	Kumulativ (%)
1	INA-R-A	Ina d.d.	31.500,0	22,6	22,6
2	ZABA-R-A	Zagrebačka banka d.d.	15.852,0	11,4	34,0
3	HT-R-A	HT d.d.	13.428,1	9,6	43,6
4	PBZ-R-A	PBZ d.d.	13.371,8	9,6	53,2
5	ADRS-R-A	Adris grupa d.d.	5.673,3	4,1	57,3
6	JNAF-R-A	Janaf d.d.	5.047,4	3,6	60,9
7	RIVP-R-A	VALAMAR RIVIERA d.d.	4.284,9	3,1	64,0
8	LEDO-R-A	Ledo d.d.	3.374,6	2,4	66,4
9	ADRS-P-A	Adris grupa d.d.	2.968,0	2,1	68,6
10	ATGR-R-A	Atlantic Grupa d.d.	2.899,2	2,1	70,7
		Ostali	40.855,8	29,3	100,0
		<b>Ukupno</b>	<b>139.255,1</b>		

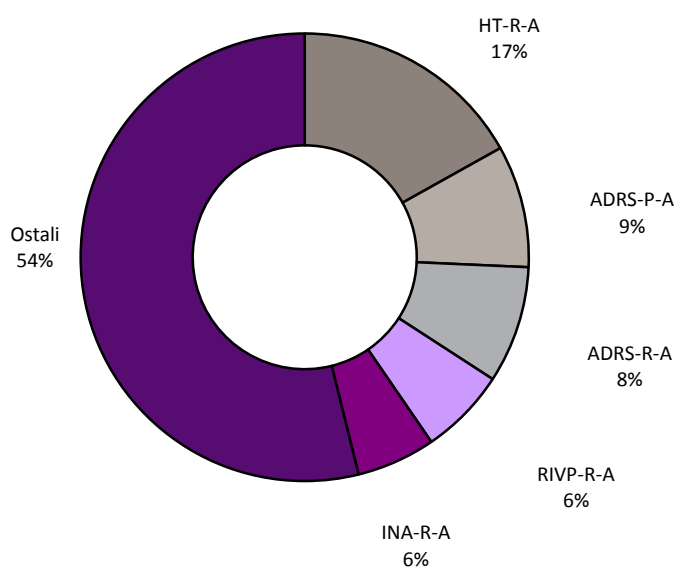


Slika 10: Struktura tržišne kapitalizacije



## 2.7 Dionice s najvećom free float tržišnom kapitalizacijom

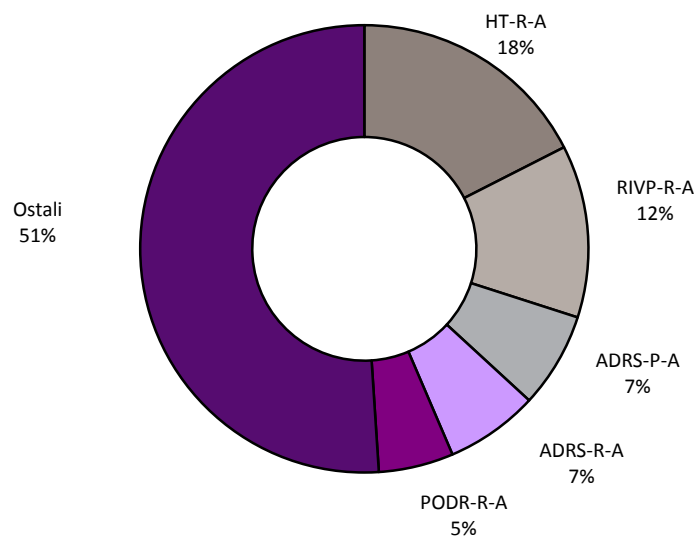
Oznaka	Izdavatelj	Free float (%)	Free float tržišna kapitalizacija (HRK mil)	Udjel (%)	Kumulativ (%)
1	HT-R-A HT d.d.	42,34	5.685,4	16,9	16,9
2	ADRS-P-A Adris grupa d.d.	100,00	2.968,0	8,8	25,7
3	ADRS-R-A Adris grupa d.d.	50,16	2.845,7	8,5	34,2
4	RIVP-R-A VALAMAR RIVIERA d.d.	49,30	2.112,5	6,3	40,4
5	INA-R-A Ina d.d.	6,08	1.915,2	5,7	46,1
6	PODR-R-A Podravka d.d.	69,84	1.884,6	5,6	51,7
7	KOEI-R-A Končar - elektroindustrija d.d.	99,77	1.737,3	5,2	56,9
8	LEDO-R-A Ledo d.d.	49,80	1.680,6	5,0	61,9
9	ATGR-R-A Atlantic Grupa d.d.	44,00	1.275,6	3,8	65,7
10	ERNT-R-A Ericsson Nikola Tesla d.d.	50,69	770,9	2,3	68,0
	Ostali		10.782,6	32,0	100,0
	<b>Ukupno</b>		<b>33.658,5</b>		



Slika 11: Struktura free float tržišne kapitalizacije

## 2.8 Dionice s najvećim prometom

	Oznaka	Izdavatelj	Promet (HRK)	Udjel (%)	Kumulativ (%)
1	HT-R-A	HT d.d.	103.589.963	17,5	17,5
2	RIVP-R-A	VALAMAR RIVIERA d.d.	73.774.201	12,5	30,0
3	ADRS-P-A	Adris grupa d.d.	40.785.633	6,9	36,9
4	ADRS-R-A	Adris grupa d.d.	39.768.193	6,7	43,6
5	PODR-R-A	Podravka d.d.	31.962.500	5,4	49,0
6	HIMR-R-A	Imperial d.d.	25.650.898	4,3	53,3
7	LEDO-R-A	Ledo d.d.	16.051.582	2,7	56,0
8	ATGR-R-A	Atlantic Grupa d.d.	16.025.637	2,7	58,7
9	ADPL-R-A	AD Plastik d.d.	14.680.170	2,5	61,2
10	ZABA-R-A	Zagrebačka banka d.d.	12.228.445	2,1	63,3
		Ostali	217.472.651	36,7	100,0
		<b>Ukupno</b>	<b>591.989.874</b>		



Slika 12: Struktura prometa dionicama

## 2.9 Dionice s najvećom brzinom prometa

	Oznaka	Izdavatelj	Promet (kn)	Tržišna kapitalizacija (kn)	Brzina prometa (%)
1	HDEL-R-A	Hidroelektra niskogradnja d.d.	4.572.181	16.433.026	27,82%
2	BD62-R-A	Badel 1862 d.d.	2.300.211	21.239.473	10,83%
3	ZB-R-A	Zagrebačka burza d.d.	7.165.656	78.806.900	9,09%
4	INGR-R-A	Ingra d.d.	3.454.138	41.719.216	8,28%
5	RIZO-R-A	RIZ-odašiljači d.d.	1.883.957	32.998.846	5,71%
6	OPTE-R-A	OT-OPTIMA TELEKOM d.d.	9.652.891	174.781.222	5,52%
7	HIMR-R-A	Imperial d.d.	25.650.898	508.684.000	5,04%
8	ATPL-R-A	Atlantska plovdba d.d.	9.336.506	251.221.510	3,72%
9	HMST-R-A	Hoteli Maestral d.d.	4.828.911	136.923.660	3,53%
10	ULPL-R-A	Uljanik Plovdba d.d.	2.046.999	71.978.000	2,84%

## 2.10 Najveći dnevni promet

	Datum	Dnevni promet (kn)
1	9.9.2016.	43.080.045
2	15.9.2016.	38.071.534
3	16.9.2016.	30.231.357
4	27.9.2016.	28.145.666
5	23.9.2016.	23.187.346
6	1.9.2016.	20.509.498
7	22.9.2016.	20.275.163
8	30.9.2016.	20.230.158
9	8.9.2016.	19.040.839
10	13.9.2016.	18.255.922

## 2.11 Najveće transakcije dionicama u trgovini unutar knjige ponuda

	Datum	Oznaka	Izdavatelj	Promet (kn)	Cijena (kn)	Količina
1	9.9.2016	ADRS-R-A	Adris grupa d.d.	20.125.000	575,00	35.000
2	3.8.2016	HT-R-A	HT d.d.	10.725.000	143,00	75.000
3	8.9.2016	ADRS-P-A	Adris grupa d.d.	3.626.603	409,00	8.867
4	16.9.2016	HT-R-A	HT d.d.	3.614.450	161,00	22.450
5	15.9.2016	HT-R-A	HT d.d.	3.220.000	161,00	20.000
6	19.9.2016	HT-R-A	HT d.d.	3.220.000	161,00	20.000
7	16.9.2016	HT-R-A	HT d.d.	3.220.000	161,00	20.000
8	29.9.2016	ADRS-R-A	Adris grupa d.d.	2.838.490	590,00	4.811
9	21.9.2016	HT-R-A	HT d.d.	2.261.000	161,50	14.000
10	16.9.2016	PBZ-R-A	PBZ d.d.	2.112.800	665,03	3.177

## 2.12 Pregled trgovine dionicama

(Cijene i promet u kunama, tržišna kapitalizacija u milijunima kuna)

R. br.	Oznaka	Najviša	Najniža	Zadnja	Datum zadnje	Promjena cijene (%)	Volumen	Promet	Tržišna kapitalizacija
<b>Službeno tržište</b>									
1	ADPL-R-A	137,90	110,00	136,50	30.9.2016	21,7	116.271	14.680.170	573,2
2	ATGR-R-A	883,99	809,00	869,50	30.9.2016	7,1	19.069	16.025.637	2.899,2
3	CROS-R-A	5.500,00	4.510,00	5.500,00	30.9.2016	0,0	90	471.491	2.315,2
4	DLKV-R-A	14,13	12,50	13,57	30.9.2016	4,5	544.943	7.258.737	335,4
5	GRNL-R-A	141,97	108,00	128,99	30.9.2016	-10,4	3.792	447.392	245,3
6	HPB-R-A	679,99	535,00	630,00	30.9.2016	5,5	8.303	5.091.826	1.275,5
7	HT-R-A	167,30	140,10	163,98	30.9.2016	15,9	677.529	103.589.963	13.428,1
8	IGH-R-A	94,96	65,00	93,49	30.9.2016	27,5	9.240	711.640	57,4
9	ILRA-R-A	1.399,97	1.009,24	1.399,97	23.9.2016	27,3	2.443	3.052.813	384,0
10	INA-R-A	3.200,00	2.800,00	3.150,00	30.9.2016	12,5	1.139	3.449.578	31.500,0
11	KOEI-R-A	695,00	640,02	677,00	30.9.2016	6,3	15.206	10.155.783	1.741,3
12	LEDO-R-A	10.800,00	9.530,08	10.750,00	30.9.2016	9,7	1.523	16.051.582	3.374,6
13	LKPC-R-A	610,00	555,08	582,20	29.9.2016	4,4	5.323	3.091.961	246,3
14	LKRI-R-A	51,94	46,05	47,10	29.9.2016	5,8	33.664	1.617.373	634,9
15	MDKA-R-A	16.500,00	13.000,00	16.000,00	28.9.2016	24,0	240	3.546.866	483,1
16	MGMA-R-A	0,46	0,33	0,40	30.9.2016	-2,4	116.267	50.143	1,9
17	OPTE-R-A	2,99	1,53	2,75	30.9.2016	66,7	4.426.173	9.652.891	174,8
18	PODR-R-A	392,99	328,22	379,00	30.9.2016	15,5	88.811	31.962.500	2.698,5
19	PTKM-R-A	22,77	12,21	17,99	30.9.2016	45,1	106.494	1.974.943	231,6
20	RIVP-R-A	34,50	24,51	34,00	30.9.2016	36,8	2.572.470	73.774.201	4.284,9
21	TPNG-R-A	77,56	70,02	75,00	30.9.2016	4,2	103.640	7.398.930	655,0
22	ULPL-R-A	141,41	104,00	124,10	29.9.2016	14,9	16.384	2.046.999	72,0
23	ULJN-R-A	25,00	25,00	25,00	2.8.2016	0,0	24	600	83,9
24	VART-R-1	20,49	14,01	19,10	30.9.2016	31,7	71.451	1.205.908	42,4
25	VIRO-R-A	388,99	280,00	370,00	29.9.2016	28,9	14.587	4.714.248	513,1
26	ZB-R-A	43,99	13,50	17,00	30.9.2016	0,0	368.368	7.165.656	78,8
<b>Redovito tržište</b>									
27	ACI-R-A	6.388,99	5.650,00	6.388,99	30.9.2016	10,2	128	747.782	709,6
28	ADRS-P-A	447,50	370,00	437,50	30.9.2016	16,0	100.288	40.785.633	2.968,0
29	ADRS-R-A	597,00	500,01	589,99	30.9.2016	18,0	69.938	39.768.193	5.673,3
30	AMDN-R-A	48,50	40,00	40,00	21.9.2016	-17,5	126	5.882	30,6
31	ARNT-R-A	445,22	343,11	435,00	30.9.2016	31,8	22.364	8.908.075	949,4
32	ATLN-R-A	144,99	109,66	141,00	30.9.2016	28,2	5.591	684.997	470,3
33	ATPL-R-A	229,00	133,02	180,02	30.9.2016	33,6	52.311	9.336.506	251,2
34	AUHR-R-A	730,00	490,15	700,01	30.9.2016	36,2	6.219	4.078.274	420,0
35	BD62-R-A	34,47	20,56	28,24	30.9.2016	37,6	81.694	2.300.211	21,2
36	BLJE-R-A	27,84	19,00	27,00	30.9.2016	39,5	188.564	4.304.154	221,8
37	BPBA-R-A	6,25	5,02	6,25	28.9.2016	21,8	3.206	18.437	11,2
38	BRIN-R-A	24,99	24,98	24,98	1.9.2016	-3,9	200	4.997	12,6
39	BRNK-R-A	83,00	83,00	83,00	1.7.2016	25,8	32	2.656	11,0
40	CHAG-R-A	249,89	225,00	229,01	26.9.2016	-4,6	412	94.798	24,8
41	CKML-R-A	6.350,00	5.000,00	6.350,00	27.9.2016	24,5	770	4.249.811	666,8
42	CTKS-R-A	52,00	52,00	52,00	27.9.2016	0,0	300	15.600	12,8
43	DDJH-R-A	56,90	40,50	50,76	30.9.2016	19,9	167.008	8.012.660	385,6
44	ELKP-R-A	260,00	200,02	200,02	22.8.2016	-20,0	630	152.450	18,0
45	ERNT-R-A	1.165,00	1.000,03	1.142,00	30.9.2016	13,2	10.243	10.948.305	1.520,7
46	FMPS-R-A	11,50	10,50	11,50	18.8.2016	4,6	15.150	173.975	23,0
47	FNVC-R-A	30,00	20,00	30,00	30.9.2016	12,7	138	3.569	18,5
48	HBRL-R-A	13,49	10,37	13,48	30.9.2016	23,7	21.551	245.292	193,5
49	HDEL-R-A	26,99	20,00	26,34	30.9.2016	38,6	225.734	4.572.181	16,4
50	HHLD-R-A	4,90	2,56	3,44	30.9.2016	31,8	247.078	840.833	36,9
51	HIMR-R-A	801,50	550,00	800,00	30.9.2016	40,4	33.063	25.650.898	508,7
52	HJDR-R-A	150,00	116,00	150,00	27.9.2016	30,4	82	10.782	16,1
53	HMAM-R-A	289,00	261,01	289,00	26.9.2016	14,2	1.302	360.037	323,5
54	HMDN-R-A	82,00	65,00	82,00	27.9.2016	36,6	325	22.573	32,3
55	HMST-R-A	342,00	230,30	265,50	30.9.2016	-2,4	17.649	4.828.911	136,9
56	HPDG-R-A	26,75	12,52	20,07	30.9.2016	-25,7	142	3.459	52,5
57	HTCP-R-A	231,00	180,00	231,00	30.9.2016	35,9	516	104.755	126,6
58	HTPK-R-A	70,50	57,59	70,50	30.9.2016	13,7	5.724	374.781	123,1

R. br.	Oznaka	Najviša	Najniža	Zadnja	Datum zadnje	Promjena cijene (%)	Volumen	Promet	Tržišna kapitalizacija
59	HTPO-R-A	65,00	60,00	62,00	22.9.2016	3,3	344	21.577	29,5
60	HUPZ-R-A	2.699,99	1.888,01	2.695,00	30.9.2016	46,1	4.661	11.088.240	1.164,2
61	HZLA-R-A	109,25	72,07	109,25	30.9.2016	63,1	872	79.614	79,3
62	HZVG-R-A	20,01	20,00	20,01	12.9.2016	17,6	151	3.020	6,1
63	IKBA-R-A	965,25	910,00	965,25	21.9.2016	6,3	152	143.624	139,9
64	IMZV-R-A	45,50	45,00	45,00	28.9.2016	24,8	83	3.742	10,1
65	INGR-R-A	3,08	2,30	3,08	30.9.2016	26,2	1.331.636	3.454.138	41,7
66	IPKK-R-A	128,00	74,90	124,40	30.9.2016	66,0	5.281	501.314	89,0
67	JDGT-R-A	964,99	910,06	945,00	30.9.2016	1,4	1.246	1.167.698	104,7
68	JDOS-R-A	2.999,98	2.701,01	2.999,98	21.9.2016	8,1	405	1.128.983	375,0
69	JDPL-R-A	29,14	14,57	25,02	28.9.2016	58,4	11.818	264.116	40,9
70	JDTC-R-A	32,55	26,85	32,55	27.9.2016	-4,3	596	18.191	4,6
71	JMNC-R-A	139.000,00	108.000,00	125.000,00	30.9.2016	17,9	76	9.552.456	2.765,8
72	JNAF-R-A	5.009,00	4.370,02	5.009,00	30.9.2016	8,9	676	3.151.520	5.047,4
73	KABA-P-A	56,97	56,97	56,97	1.8.2016	29,6	8	456	0,6
74	KABA-R-A	9,00	6,12	9,00	26.9.2016	20,0	1.377	10.397	12,0
75	KBZ-R-A	70,00	60,00	70,00	29.9.2016	-6,7	3.170	190.350	135,6
76	KODT-P-A	1.300,00	1.150,01	1.300,00	30.9.2016	7,4	596	740.977	79,9
77	KODT-R-A	1.380,00	1.250,00	1.380,00	29.9.2016	6,6	614	810.720	268,0
78	KOES-R-A	567,00	515,00	567,00	26.9.2016	7,0	111	59.665	73,9
79	KOKA-R-A	209,98	200,00	200,00	26.9.2016	-25,7	5	1.020	180,6
80	KRAS-R-A	530,00	475,79	525,00	30.9.2016	10,3	11.544	5.914.496	721,2
81	KTJV-R-A	20,89	18,51	19,94	29.9.2016	7,8	3.479	69.225	114,2
82	LPLH-R-A	219,99	180,00	215,00	30.9.2016	19,4	6.431	1.315.544	142,4
83	LRH-R-A	4.039,99	3.701,00	4.000,00	30.9.2016	7,1	468	1.845.717	1.210,6
84	LURA-R-A	343,95	302,05	343,95	23.9.2016	1,5	219	69.462	1.031,9
85	MAIS-R-A	247,75	215,05	234,00	30.9.2016	12,0	19.080	4.406.443	2.561,0
86	MIV-R-A	6.000,00	4.500,00	6.000,00	29.7.2016	61,8	89	529.500	90,1
87	PBZ-R-A	749,97	581,10	701,02	30.9.2016	19,4	6.726	4.460.606	13.371,8
88	PDBA-R-A	260,34	250,00	250,00	8.9.2016	-7,7	515	128.864	167,2
89	PIKR-R-A	95,00	80,60	84,08	29.9.2016	-2,3	2.461	213.712	17,0
90	PIVK-R-A	240,00	150,00	240,00	30.9.2016	58,9	143	26.225	76,1
91	PLAG-R-A	5.150,00	4.181,22	5.100,00	30.9.2016	17,2	1.046	5.038.622	2.786,2
92	PLJK-R-A	4,00	1,82	3,11	30.9.2016	163,6	1.378	3.419	3,3
93	PUNT-R-A	1,30	0,77	0,77	30.9.2016	-14,4	680	628	1,0
94	RIZO-R-A	99,00	79,03	88,19	29.9.2016	7,5	21.692	1.883.957	33,0
95	SAPN-R-A	346,74	270,05	328,01	30.9.2016	17,2	5.036	1.516.541	216,0
96	SLPF-R-A	68,50	49,05	67,00	30.9.2016	34,0	25.174	1.397.512	224,2
97	SLRS-R-A	773,98	703,01	773,98	29.9.2016	13,7	527	382.365	478,1
98	SNBA-R-A	52,00	40,04	50,00	23.9.2016	-8,9	1.197	60.728	45,9
99	SPVA-R-A	40,00	40,00	40,00	21.7.2016	25,0	110	4.400	151,1
100	SUNH-R-A	25,00	22,11	23,85	30.9.2016	3,8	107.202	2.555.314	463,1
101	THNK-R-A	519,99	290,00	454,07	29.9.2016	71,3	5.305	1.954.929	86,0
102	TISK-R-A	160,00	140,00	142,00	29.9.2016	-2,1	497	70.749	338,9
103	TKPR-R-A	307,99	177,01	231,01	29.9.2016	30,5	450	122.304	18,9
104	TLM-R-A	9,99	9,99	9,99	10.8.2016	-0,1	618	6.174	18,4
105	TRFM-R-A	90,00	85,00	89,99	29.9.2016	12,4	933	83.665	3,2
106	TUHO-R-A	2.890,00	2.650,01	2.820,00	29.9.2016	3,5	725	2.037.567	1.034,3
107	VDKT-R-A	330,00	260,00	330,00	29.9.2016	6,5	9.901	2.819.163	150,7
108	VJSN-R-A	5,00	5,00	5,00	16.9.2016	0,0	305	1.525	5,3
109	VLEN-R-B	7,00	4,38	6,50	29.9.2016	8,3	315.045	1.894.209	109,3
110	VPIK-R-A	56,00	29,62	50,10	30.9.2016	67,0	31.247	1.300.028	75,3
111	ZABA-R-A	50,79	39,00	49,50	30.9.2016	26,9	285.399	12.228.445	15.852,0
112	ZTNJ-R-A	240,00	220,00	240,00	30.9.2016	5,3	227	51.985	49,4
113	ZVCV-R-A	98,00	90,10	98,00	27.9.2016	8,9	353	33.752	30,2
114	ZVZD-R-A	4.698,01	2.715,00	4.279,00	30.9.2016	52,8	1.125	4.368.983	429,0



## 2.13 Pregled trgovine strukturiranim proizvodima

(Cijene i promet u kunama, tržišna kapitalizacija u milijunima kuna)

R. br.	Oznaka	Najviša	Najniža	Zadnja	Datum zadnje	Promjena cijene (%)	Volumen	Promet	Tržišna kapitalizacija
<b>Redovito tržište</b>									
1	EGB-S-DAX	800,50	742,50	794,00	9.9.2016	12,8	146	113.709	198,5
2	EGB-S-GOLD	892,80	892,80	892,80	8.9.2016	-0,7	3	2.678	89,3
3	EGB-S-LBUE	64,10	63,40	64,10	13.9.2016	-9,5	46	2.928	16,0
4	EGB-S-LBUF	55,00	42,30	42,80	9.9.2016	-7,6	1.096	54.602	10,7
5	EGB-S-LDXE	168,00	67,10	151,70	13.9.2016	75,2	1.754	189.993	37,9
6	EGB-S-LDXF	151,00	108,50	151,00	12.7.2016	24,5	76	9.653,6	37,8
7	EGB-S-LDXQ	133,00	29,00	112,70	13.9.2016	127,7	32.694	2.476.168	28,2
8	EGB-S-LGD9	255,52	255,52	255,52	12.7.2016	63,4	1	256	25,6
9	EGB-S-LGDB	327,14	319,34	327,14	2.8.2016	2,4	30	9.697	32,7
10	EGB-S-LGDE	1.186,24	1.169,28	1.169,28	1.9.2016	45,6	50	58.888	11,7
11	EGB-S-LHT7	29,23	29,23	29,23	31.8.2016	24,8	500	14.615	0,7
12	EGB-S-LNGF	7,60	6,00	7,58	24.8.2016	-8,9	7.398	52.191	19,0
13	EGB-S-LSLC	46,76	35,46	39,24	2.9.2016	27,0	225	9.549	19,6
14	EGB-S-LSLF	53,50	53,50	53,50	4.7.2016	60,0	300	16.050	26,8
15	EGB-S-LSPF	26,76	26,10	26,76	12.9.2016	14,1	25	666	26,8
16	EGB-S-LSPL	17,60	11,00	14,00	13.9.2016	42,9	16.931	244.797	14,0
17	EGB-S-LWLP	123,50	76,00	99,20	2.9.2016	-35,7	218	20.668	24,8
18	EGB-S-LWLQ	112,00	42,20	73,31	13.9.2016	-28,1	20.112	1.477.197	18,3
19	EGB-S-SBUL	32,10	15,00	25,85	12.9.2016	-28,6	2.224	48.168	6,5
20	EGB-S-SDXI	173,40	173,40	173,40	12.7.2016	9,7	1	173	43,4
21	EGB-S-SDXK	99,60	75,60	98,50	12.9.2016	-38,6	5.097	396.887	24,6
22	EGB-S-SDXS	127,20	34,00	59,00	13.9.2016	-55,6	27.091	1.319.641	14,8
23	EGB-S-SDXU	112,20	19,70	21,50	9.8.2016	-77,0	28.154	1.506.812	5,4
24	EGB-S-SGD8	74,18	53,91	65,40	12.7.2016	-23,6	394	24.664	6,5
25	EGB-S-SHT3	19,92	11,58	11,58	1.9.2016	-55,9	340	4.271	0,2
26	EGB-S-SNGB	8,20	6,82	6,82	12.9.2016	0,3	3.389	26.192	17,1
27	EGB-S-SNGC	5,62	3,28	3,32	13.9.2016	-13,5	77.479	315.348	8,3
28	EGB-S-SSL6	14,58	14,16	14,16	1.7.2016	-30,6	200	2.874	7,1
29	EGB-S-SSL7	27,28	16,88	27,28	13.9.2016	-30,8	2.749	58.287	13,6
30	EGB-S-SSPD	9,80	3,50	3,50	14.7.2016	-64,9	31.885	218.357	3,5
31	EGB-S-SSPE	16,60	8,28	12,00	13.9.2016	-29,3	167.695	1.727.989	12,0
32	EGB-S-SWLI	205,00	188,50	205,00	6.9.2016	28,2	400	78.700	51,3
33	EGB-S-SWLM	119,60	85,80	102,60	1.9.2016	32,7	116	10.921	25,7
34	EGB-S-SWLN	86,80	32,00	66,10	13.9.2016	85,7	32.929	1.902.436	16,5
35	EGB-S-SWLJ	179,00	156,40	179,00	2.9.2016	14,5	400	67.080	44,8
36	EGB-S-WTI	207,40	191,70	191,70	13.9.2016	-10,0	489	97.589	47,9

## 2.14 Pregled trgovine obveznicama

(Sve cijene u % nominalne, promet u kunama)

	Najviša	Najniža	Zadnja	Datum zadnje	Volumen	Promet
<b>Trgovina unutar knjige ponuda</b>						
DLKV-O-302A	64,00	64,00	64,00	8.8.2016	10.000	6.400
DLKV-O-302E	64,00	58,00	58,00	29.9.2016	35.000	162.180
FNOI-D-171A	100,20	98,79	99,50	7.9.2016	33.622	250.250
FNOI-D-177A	98,00	97,12	97,73	19.9.2016	19.408	141.692
FNOI-D-181A	96,50	95,02	95,70	19.9.2016	40.250	290.144
FNOI-D-187A	95,00	92,52	95,00	26.9.2016	32.291	228.733
FNOI-D-191A	90,32	89,62	90,32	6.9.2016	7.491	50.318
FNOI-D-197A	87,10	86,45	87,10	26.8.2016	5.749	37.203
OPTE-O-142A	70,00	40,00	70,00	28.9.2016	13.332.050	2.342.438
RHMF-O-187A	107,00	106,40	107,00	1.9.2016	5.023.896	5.365.558
RHMF-O-19BA	112,80	112,10	112,80	22.9.2016	66.000	558.359
RHMF-O-203A	115,50	115,50	115,50	21.9.2016	773.000	892.815



	Najviša	Najniža	Zadnja	Datum zadnje	Volumen	Promet
RHMF-O-203E	117,30	117,30	117,30	28.9.2016	16.300	143.325
RHMF-O-217A	102,30	99,70	102,30	14.9.2016	7.400.000	7.395.900
RHMF-O-227E	120,20	117,50	120,20	13.9.2016	119.300	1.059.507
RHMF-O-247E	117,30	117,00	117,30	7.9.2016	33.000	289.459
RHMF-O-257A	107,00	107,00	107,00	1.9.2016	32.517	34.793
RHMF-O-26CA	108,00	104,40	107,50	28.9.2016	43.530.000	46.530.975
RIBA-O-177A	103,75	102,00	103,25	27.9.2016	699.500	5.417.286
ZGHO-O-237A	98,85	97,19	98,85	22.7.2016	758.085	739.298
<b>Ukupno</b>					<b>71.967.458</b>	<b>71.936.634</b>
<b>Blok transakcije</b>						
RHMF-O-17BA	106,42	106,38	106,38	22.7.2016	17.615.580	18.743.454
RHMF-O-187A	107,00	107,00	107,00	1.9.2016	4.904.000	5.247.280
RHMF-O-257A	109,30	109,30	109,30	23.9.2016	5.680.000	6.208.240
<b>Ukupno</b>					<b>28.199.580</b>	<b>30.198.974</b>
<b>SVEUKUPNO OBVEZNICE</b>					<b>100.167.038</b>	<b>102.135.608</b>

## 2.15 Pregled OTC trgovine

(cijene obveznica su izražene u % nominalne, a promet u kunama)

Oznaka	Najviša	Najniža	Zadnja	Datum zadnje	Volumen	Promet
ATGR-O-169A	100,84	100,31	100,31	29.8.2016	508.000	510.800,70
ATGR-O-216A	101,00	99,85	101,00	28.9.2016	11.675.000	11.733.500,00
BRIN-R-A	25,00	25,00	25,00	1.7.2016	2.000	50.000,00
FMPS-R-A	11,00	11,00	11,00	1.7.2016	7.187	79.057,00
HPDG-R-A	12,41	12,41	12,41	22.8.2016	1.595.936	19.805.565,76
HP-O-19BA	105,50	105,00	105,50	22.9.2016	9.241.830	9.730.921,50
HT-R-A	142,99	142,99	142,99	18.7.2016	30	4.289,70
HUPZ-R-A	1.935,00	1.850,00	1.880,00	7.7.2016	313	594.350,00
JDGL-O-20CA	100,00	100,00	100,00	5.9.2016	2.035.000	2.035.000,00
JMNC-R-A	135.000,00	111.782,60	135.000,00	30.9.2016	640	75.850.305,34
LEDO-R-A	10.650,00	10.000,00	10.650,00	25.8.2016	10.230	105.751.730,00
MTEL-O-137A	65,00	65,00	65,00	19.9.2016	287.022	699.488,05
RHMF-O-172A	102,13	101,50	101,53	23.9.2016	45.368.000	46.278.907,20
RHMF-O-17BA	106,70	105,65	106,07	29.9.2016	425.745.580	452.881.643,12
RHMF-O-187A	107,10	106,30	106,85	27.9.2016	752.098.500	802.842.586,50
RHMF-O-19BA	113,13	111,16	112,92	28.9.2016	53.904.656	453.958.923,04
RHMF-O-203A	116,20	115,10	116,20	26.9.2016	51.682.950	59.524.644,65
RHMF-O-203E	117,80	116,10	117,47	28.9.2016	8.824.536	77.594.643,92
RHMF-O-217A	103,10	99,50	102,60	28.9.2016	1.262.914.500	1.272.211.890,75
RHMF-O-227E	120,60	116,65	120,60	29.9.2016	24.810.000	219.873.875,58
RHMF-O-247E	119,30	116,15	119,30	29.9.2016	1.789.000	15.693.714,96
RHMF-O-257A	110,20	108,70	110,20	29.9.2016	12.711.250	13.942.445,63
RHMF-O-26CA	109,15	103,30	109,15	29.9.2016	516.796.000	549.742.293,00
RIBA-O-177A	102,60	102,60	102,60	31.8.2016	34.500	264.619,02
RIBA-O-17BA	105,30	105,30	105,30	27.9.2016	36.919.000	38.875.707,00
SUNH-R-A	24,00	24,00	24,00	20.9.2016	132.482	3.179.568,00
TISK-R-A	144,14	136,31	144,14	25.7.2016	229.048	32.133.328,55
ZGHO-O-237A	101,75	97,50	101,75	22.9.2016	123.431.343	122.901.623,11
ZVZD-R-A	3.834,00	3.834,00	3.834,00	30.9.2016	7.626	29.238.084,00
<b>Ukupno</b>					<b>3.342.762.159</b>	<b>4.417.983.506,08</b>

### 3 Članovi

#### 3.1 Rang lista članova prema prometu dionica

Rang	Član	Promet dionica (HRK)	Udjel (%)
1	Interkapital vrijednosni papiri d.o.o.	326.097.775	24,60
2	Erste&Steiermarkische Bank d.d.	222.016.297	16,75
3	Zagrebačka banka d.d.	197.428.426	14,89
4	Fima vrijednosnice d.o.o.	140.089.706	10,57
5	HITA vrijednosnice d.d.	114.391.674	8,63
6	Agram brokeri d.d.	93.391.493	7,04
7	Privredna banka Zagreb d.d.	83.676.675	6,31
8	Raiffeisenbank Austria d.d.	38.271.973	2,89
9	Societe Generale-Splitska banka d.d.	21.152.582	1,60
10	Croatia banka d.d.	16.922.873	1,28

#### 3.2 Rang lista članova prema prometu strukturiranih proizvoda

Rang	Član	Promet strukturiranih proizvoda (HRK)	Udjel (%)
1	Erste&Steiermarkische Bank d.d.	12.722.394	50,64
2	Agram brokeri d.d.	6.760.338	26,91
3	Privredna banka Zagreb d.d.	2.355.659	9,38
4	HITA vrijednosnice d.d.	1.154.447	4,60
5	Zagrebačka banka d.d.	617.397	2,46
6	Interkapital vrijednosni papiri d.o.o.	495.123	1,97
7	Fima vrijednosnice d.o.o.	469.069	1,87
8	Hrvatska poštanska banka d.d.	237.990	0,95
9	Antea brokeri d.o.o.	138.000	0,55
10	Credos d.o.o.	86.062	0,34

#### 3.3 Rang lista članova prema prometu obveznica

Rang	Član	Promet obveznica (HRK)	Udjel (%)
1	Interkapital vrijednosni papiri d.o.o.	75.374.256	36,90
2	Zagrebačka banka d.d.	33.446.603	16,37
3	Podravska banka d.d.	24.289.981	11,89
4	Privredna banka Zagreb d.d.	23.445.029	11,48
5	Agram brokeri d.d.	22.434.475	10,98
6	Erste&Steiermarkische Bank d.d.	11.034.283	5,40
7	Raiffeisenbank Austria d.d.	10.598.395	5,19
8	HITA vrijednosnice d.d.	1.477.088	0,72
9	Croatia banka d.d.	1.410.212	0,69
10	ADDIKO BANK d.d.	247.480	0,12

### 3.4 Rang lista članova prema ukupnom prometu

Rang	Član	Ukupni promet (HRK)	Udjel (%)
1	Interkapital vrijednosni papiri d.o.o.	401.967.154	25,85
2	Erste&Steiermarkische Bank d.d.	245.772.973	15,80
3	Zagrebačka banka d.d.	231.492.426	14,88
4	Fima vrijednosnice d.o.o.	140.688.233	9,05
5	Agram brokeri d.d.	122.586.307	7,88
6	HITA vrijednosnice d.d.	117.023.208	7,52
7	Privredna banka Zagreb d.d.	109.477.364	7,04
8	Raiffeisenbank Austria d.d.	48.870.369	3,14
9	Podravska banka d.d.	41.126.515	2,64
10	Societe Generale-Splitska banka d.d.	21.157.506	1,36

### 3.5 Rang lista članova prema broju transakcija

Rang	Član	Broj transakcija	Udjel (%)
1	Agram brokeri d.d.	18.074	21,81
2	HITA vrijednosnice d.d.	13.611	16,42
3	Interkapital vrijednosni papiri d.o.o.	9.782	11,80
4	Privredna banka Zagreb d.d.	9.494	11,46
5	Fima vrijednosnice d.o.o.	6.785	8,19
6	Zagrebačka banka d.d.	6.745	8,14
7	Erste&Steiermarkische Bank d.d.	5.459	6,59
8	Raiffeisenbank Austria d.d.	2.778	3,35
9	Croatia banka d.d.	1.773	2,14
10	Societe Generale-Splitska banka d.d.	1.606	1,94

### 3.6 Popis dionica koje imaju specijaliste

Dionica	Izdavatelj	Specijalist
1 ADPL-R-A	AD Plastik d.d.	Interkapital vrijednosni papiri d.o.o.
2 ATGR-R-A	Atlantic Grupa d.d.	Interkapital vrijednosni papiri d.o.o.
3 ATGR-R-A	Atlantic Grupa d.d.	Zagrebačka banka d.d.
4 HT-R-A	Hrvatski Telekom d.d.	Interkapital vrijednosni papiri d.o.o.
5 KOEI-R-A	Končar - Elektroindustrija d.d.	Interkapital vrijednosni papiri d.o.o.
6 LEDO-R-A	Ledo d.d.	Raiffeisenbank Austria d.d.
7 PODR-R-A	Podravka d.d.	Interkapital vrijednosni papiri d.o.o.
8 PODR-R-A	Podravka d.d.	Zagrebačka banka d.d.
9 TPNG-R-A	Tankerska Next Generation d.d.	Interkapital vrijednosni papiri d.o.o.
10 ULPL-R-A	Uljanik Plovidba d.d.	Raiffeisenbank Austria d.d.
11 RIVP-R-A	VALAMAR RIVIERA d.d.	Interkapital vrijednosni papiri d.o.o.
12 RIVP-R-A	VALAMAR RIVIERA d.d.	Zagrebačka banka d.d.

## 4 Korporativne akcije

### 4.1 Nova uvrštenja

#### 4.1.1 Dionice

Simbol	Izdavatelj	Datum uvrštenja	Broj uvrštenih	Nominala (HRK)
<b>Službeno tržište</b>				
ZB-R-A	Zagrebačka burza d.d.	31.08.2016	4.635.700	10,00

#### 4.1.2 Obveznice

Simbol	Izdavatelj	Datum uvrštenja	Broj uvrštenih	Nominala
<b>Službeno tržište</b>				
ZGHO-O-237A	ZAGREBAČKI HOLDING d.o.o.	15.07.2016	1.800.000.000	1,00 HRK
RHMF-O-217A	Ministarstvo financija RH	08.07.2016	6.000.000.000	1,00 HRK
<b>Redovito tržište</b>				
LNGU-O-31AE	LANIŠTE d.o.o.	26.09.2016	54.985.733	1,00 EUR

## 4.2 Prestanci uvrštenja

### 4.2.1 Obveznice

Simbol	Izdavatelj	Zadnji dan trgovine	Datum prestanka uvrštenja
<b>Službeno tržište</b>			
ATGR-O-169A	ATLANTIC GRUPA d.d.	15.09.2016	20.09.2016
INGR-O-11CA	INGRA d.d.	21.07.2016	26.07.2016
RHMF-O-167A	Ministarstvo financija RH	19.07.2016	22.07.2016
GDRI-O-167A	GRAD RIJEKA	13.07.2016	18.07.2016
FNOI-D-167A	Fond za naknadu oduzete imovine	28.06.2016	01.07.2016

### 4.2.1 Strukturirani proizvodi

Simbol	Naziv instrumenta	Izdavatelj	Zadnji dan trgovine	Datum prestanka uvrštenja
<b>Redovito tržište</b>				
EGB-S-SGD8	Turbos zlato short	Erste Group Bank AG	13.09.2016	16.09.2016
EGB-S-LGD9	Turbos zlato long	Erste Group Bank AG	13.09.2016	16.09.2016
EGB-S-LGDD	Turbos zlato long	Erste Group Bank AG	13.09.2016	16.09.2016
EGB-S-LGDE	Turbos zlato long	Erste Group Bank AG	13.09.2016	16.09.2016
EGB-S-LGDB	Turbos zlato long	Erste Group Bank AG	13.09.2016	16.09.2016

<b>Simbol</b>	<b>Naziv instrumenta</b>	<b>Izdavatelj</b>	<b>Zadnji dan trgovine</b>	<b>Datum prestanka uvrštenja</b>
EGB-S-SWLI	Turbos WTI light sweet (nafta) short	Erste Group Bank AG	13.09.2016	16.09.2016
EGB-S-SWLH	Turbos WTI light sweet (nafta) short	Erste Group Bank AG	13.09.2016	16.09.2016
EGB-S-SWLB	Turbos WTI light sweet (nafta) short	Erste Group Bank AG	13.09.2016	16.09.2016
EGB-S-SWLA	Turbos WTI light sweet (nafta) short	Erste Group Bank AG	13.09.2016	16.09.2016
EGB-S-SWL9	Turbos WTI light sweet (nafta) short	Erste Group Bank AG	13.09.2016	16.09.2016
EGB-S-SWLK	Turbos WTI light sweet (nafta) short	Erste Group Bank AG	13.09.2016	16.09.2016
EGB-S-SWL7	Turbos WTI light sweet (nafta) short	Erste Group Bank AG	13.09.2016	16.09.2016
EGB-S-SWLM	Turbos WTI light sweet (nafta) short	Erste Group Bank AG	13.09.2016	16.09.2016
EGB-S-SWL8	Turbos WTI light sweet (nafta) short	Erste Group Bank AG	13.09.2016	16.09.2016
EGB-S-SWLN	Turbos WTI light sweet (nafta) short	Erste Group Bank AG	13.09.2016	16.09.2016
EGB-S-SWLJ	Turbos WTI light sweet (nafta) short	Erste Group Bank AG	13.09.2016	16.09.2016
EGB-S-LWLP	Turbos WTI light sweet (nafta) long	Erste Group Bank AG	13.09.2016	16.09.2016
EGB-S-LWLQ	Turbos WTI light sweet (nafta) long	Erste Group Bank AG	13.09.2016	16.09.2016
EGB-S-SSL7	Turbos srebro short	Erste Group Bank AG	13.09.2016	16.09.2016
EGB-S-LSLC	Turbos srebro long	Erste Group Bank AG	13.09.2016	16.09.2016
EGB-S-LSLF	Turbos srebro long	Erste Group Bank AG	13.09.2016	16.09.2016
EGB-S-LHT7	Turbos HRVATSKI TELEKOM (dionica) long	Erste Group Bank AG	13.09.2016	16.09.2016
EGB-S-SNG4	Turbos HENRY HUB N. GAS short	Erste Group Bank AG	13.09.2016	16.09.2016
EGB-S-SNG5	Turbos HENRY HUB N. GAS short	Erste Group Bank AG	13.09.2016	16.09.2016
EGB-S-SNG7	Turbos HENRY HUB N. GAS short	Erste Group Bank AG	13.09.2016	16.09.2016
EGB-S-SNG8	Turbos HENRY HUB N. GAS short	Erste Group Bank AG	13.09.2016	16.09.2016
EGB-S-SNGC	Turbos HENRY HUB N. GAS short	Erste Group Bank AG	13.09.2016	16.09.2016
EGB-S-SNGB	Turbos HENRY HUB N. GAS short	Erste Group Bank AG	13.09.2016	16.09.2016
EGB-S-SNG3	Turbos HENRY HUB N. GAS short	Erste Group Bank AG	13.09.2016	16.09.2016
EGB-S-SNG9	Turbos HENRY HUB N. GAS short	Erste Group Bank AG	13.09.2016	16.09.2016
EGB-S-LNGF	Turbos HENRY HUB N. GAS long	Erste Group Bank AG	13.09.2016	16.09.2016
EGB-S-SBUL	Turbos EURO BUND FUTURE short	Erste Group Bank AG	13.09.2016	16.09.2016
EGB-S-LBU5	Turbos EURO BUND FUTURE long	Erste Group Bank AG	13.09.2016	16.09.2016
EGB-S-LBUC	Turbos EURO BUND FUTURE long	Erste Group Bank AG	13.09.2016	16.09.2016
EGB-S-LBUE	Turbos EURO BUND FUTURE long	Erste Group Bank AG	13.09.2016	16.09.2016
EGB-S-LBUD	Turbos EURO BUND FUTURE long	Erste Group Bank AG	13.09.2016	16.09.2016
EGB-S-LBU6	Turbos EURO BUND FUTURE long	Erste Group Bank AG	13.09.2016	16.09.2016
EGB-S-LBUF	Turbos EURO BUND FUTURE long	Erste Group Bank AG	13.09.2016	16.09.2016
EGB-S-SSPE	Turbos E-mini S&P 500 short	Erste Group Bank AG	13.09.2016	16.09.2016
EGB-S-LSPJ	Turbos E-mini S&P 500 long	Erste Group Bank AG	13.09.2016	16.09.2016
EGB-S-LSPI	Turbos E-mini S&P 500 long	Erste Group Bank AG	13.09.2016	16.09.2016
EGB-S-LSPF	Turbos E-mini S&P 500 long	Erste Group Bank AG	13.09.2016	16.09.2016
EGB-S-LSPK	Turbos E-mini S&P 500 long	Erste Group Bank AG	13.09.2016	16.09.2016
EGB-S-LSPL	Turbos E-mini S&P 500 long	Erste Group Bank AG	13.09.2016	16.09.2016
EGB-S-SDXI	Turbos DAX short	Erste Group Bank AG	13.09.2016	16.09.2016
EGB-S-SDXK	Turbos DAX short	Erste Group Bank AG	13.09.2016	16.09.2016



Simbol	Naziv instrumenta	Izdavatelj	Zadnji dan trgovine	Datum prestanka uvrštenja
EGB-S-SDXS	Turbos DAX short	Erste Group Bank AG	13.09.2016	16.09.2016
EGB-S-SDXJ	Turbos DAX short	Erste Group Bank AG	13.09.2016	16.09.2016
EGB-S-LDXQ	Turbos DAX long	Erste Group Bank AG	13.09.2016	16.09.2016
EGB-S-LDXF	Turbos DAX long	Erste Group Bank AG	13.09.2016	16.09.2016
EGB-S-LDXE	Turbos DAX long	Erste Group Bank AG	13.09.2016	16.09.2016
EGB-S-LDXV	Turbos DAX long	Erste Group Bank AG	13.09.2016	16.09.2016
EGB-S-WTI	Index certifikat WTI light sweet (nafta)	Erste Group Bank AG	13.09.2016	16.09.2016
EGB-S-GOLD	Index certifikat GOLD (zlato)	Erste Group Bank AG	13.09.2016	16.09.2016
EGB-S-DAX	Index certifikat DAX	Erste Group Bank AG	13.09.2016	16.09.2016
EGB-S-SHT3	Turbos HRVATSKI TELEKOM (dionica) short	Erste Group Bank AG	01.09.2016	01.09.2016
EGB-S-SDXU	Turbos DAX short	Erste Group Bank AG	09.08.2016	09.08.2016
EGB-S-SSPD	Turbos E-mini S&P 500 short	Erste Group Bank AG	14.07.2016	14.07.2016
EGB-S-SSL6	Turbos srebro short	Erste Group Bank AG	04.07.2016	04.07.2016
EGB-S-SSL8	Turbos srebro short	Erste Group Bank AG	01.07.2016	01.07.2016

### 4.3 Smanjenja temeljnog kapitala

Simbol	Izdavatelj	Datum	Prije		Nakon	
			Broj dionica	Nom. (HRK)	Broj dionica	Nom. (HRK)
<b>Redovito tržište</b>						
HMDN-R-A	HOTEL MEDENA d.d.	31.08.2016	393.800	300,00	393.800	130,00
PIKR-R-A	PIK d. d.	14.07.2016	233.460	350,00	202.080	404,35*
CHAG-R-A	CHROMOS AGRO d.d.	21.09.2016	120.497	300,00	108.449	300,00

\* dionica bez nominale, prikazan je temeljni kapital po dionici

### 4.4 Promjene nominalne vrijednosti dionica i povećanja temeljnog kapitala

Simbol	Izdavatelj	Datum	Prije		Nakon	
			Broj dionica	Nom. (HRK)	Broj dionica	Nom. (HRK)
<b>Službeno tržište</b>						
ILRA-R-A	ILIRIJA d.d.	29.07.2016	274.286	550,00	274.286	580,00
<b>Redovito tržište</b>						
PLAG-R-A	PLAVA LAGUNA d.d.	23.09.2016	546.318	2.274,00*	546.318	2.343,24*
SAPN-R-A	SAPONIA d.d.	23.09.2016	658.564	330,37*	658.564	370,76*
HMDN-R-B	HOTEL MEDENA d.d.	31.08.2016	0	0	686.620	130,00
HPDG-R-C	MEDORA HOTELI I LJETOVALIŠTA d.d.	18.08.2016	1.400.000	10,00	2.650.000	10,00
BPBA-R-B	Vaba d.d. banka Varaždin	04.08.2016	21.321.718	10,84*	28.921.429	10,62*
HTPK-R-C	HTP KORČULA d.d.	26.09.2016	0	0	722.409	50,00

\* dionica bez nominale, prikazan je temeljni kapital po dionici



## 5 Popis uvrštenih vrijednosnih papira

### 5.1 Dionice

R. br.	Simbol	Izdavatelj	Broj uvrštenih dionica	Nominala	Free float (%)
<b>Službeno tržište</b>					
1	ADPL-R-A	AD Plastik d.d.	4.199.584	100 HRK	64,27
2	ATGR-R-A	Atlantic Grupa d.d.	3334300	40 HRK	44
3	CROS-P-A	Croatia osiguranje d.d.	8.750	1.400 HRK	35,78
4	CROS-R-A	Croatia osiguranje d.d.	420.947	1.400 HRK	9,08
5	DLKV-R-A	Dalekovod d.d.	24.719.305	10 HRK	38,92
6	GRNL-R-A	Granolio d.d.	1.901.643	10 HRK	32,69
7	HPB-R-A	HPB d.d.	2.024.625	600 HRK	27,86
8	HT-R-A	HT d.d.	81.888.535		42,34
9	IGH-R-A	Institut IGH d.d.	613.709	190 HRK	40,44
10	ILRA-R-A	Ilirija d.d.	274.286	580 HRK	25,33
11	INA-R-A	Ina d.d.	10.000.000	900 HRK	6,08
12	KOEI-R-A	Končar - elektroindustrija d.d.	2.572.119	470 HRK	99,77
13	LEDO-R-A	Ledo d.d.	313.920	380 HRK	49,8
14	LKPC-R-A	Luka Ploče d.d.	422.967	400 HRK	69,42
15	LKRI-R-A	Luka Rijeka d.d.	13.480.475	40 HRK	47,6
16	MDKA-R-A	Medika d.d.	30.194	6.780 HRK	11,02
17	MGMA-R-A	Magma d.d.	4.874.160	10 HRK	40,26
18	OPTE-R-A	OT-OPTIMA TELEKOM d.d.	63.556.808	10 HRK	40,66
19	PODR-R-A	Podravka d.d.	7.120.003	220 HRK	69,84
20	PTKM-R-A	Petrokemija d.d.	12.871.180	30 HRK	20,15
21	RIVP-R-A	VALAMAR RIVIERA d.d.	126.027.542		49,3
22	TPNG-R-A	TANKERSKA NEXT GENERATION d.d.	8.733.345		48,84
23	ULPL-R-A	Uljanik Plovidba d.d.	580.000	400 HRK	82,89
24	ULJN-R-A	ULJANIK, d. d.	3.356.250	30 HRK	79,22
25	VART-R-1	Varteks d. d.	2.220.807	50 HRK	53,72
26	VIRO-R-A	VIRO TVORNICA ŠEĆERA d.d.	1.386.667		27,12
27	ZB-R-A	Zagrebačka burza d.d.	4.635.700	10 HRK	79,79
<b>Redovito tržište</b>					
28	3MAJ-R-A	3. MAJ Brodogradilište d. d.	1.462.140	100 HRK	14,54
29	ACI-R-A	ACI d. d.	111.060	3.600 HRK	14,67
30	ADRS-P-A	Adris grupa d.d.	6.784.100	10 HRK	100
31	ADRS-R-A	Adris grupa d.d.	9.615.900	10 HRK	50,16
32	AGMM-R-A	Agromeđimurje d.d.	37.390	1.400 HRK	29,15
33	AMDN-R-A	Apartmani Medena d.d.	765.376	300 HRK	84,68
34	ARNT-R-A	Arenaturist d. d.	2.182.500	20 HRK	34,36
35	ATLN-R-A	Excelsa nekretnine d.d.	3.335.801		14,17
36	ATPL-R-A	Atlantska plovidba d.d.	1.395.520	300 HRK	72,49

R. br.	Simbol	Izdavatelj	Broj uvrštenih dionica	Nominala	Free float (%)
37	AUHR-R-A	Auto Hrvatska d.d. Zagreb	600.000	100 HRK	61,17
38	BD62-R-A	Badel 1862 d.d.	752.106	100 HRK	30,44
39	BDMR-R-A	Brodomerkur d.d.	99.331	1.900 HRK	7,09
40	BLKL-R-A	Bilokalnik-IPA d.d.	499.582	300 HRK	6,31
41	BLJE-R-A	Belje d.d. Darda	8.215.487	40 HRK	44,13
42	BPBA-R-A	VABA d.d.	1.787.111		46,47
43	BRIN-R-A	ZAIF Breza d.d.	506.000	30 HRK	34,38
44	BRNK-R-A	Brionka d. d.	132.410	380 HRK	32,12
45	CHAG-R-A	Chromos agro d.d.	108.449	300 HRK	44,28
46	CKML-R-A	Čakovečki mlinovi d.d.	105.000	740 HRK	54,32
47	CRAL-R-A	Croatia airlines d.d.	9.899.755	10 HRK	3,2
48	CTKS-R-A	Čateks d.d.	246.201	200 HRK	56,13
49	DALS-R-A	Dalma d.d.	1.241.157	370 HRK	5,22
50	DDJH-R-A	ĐURO ĐAKOVIĆ GRUPA d.d.	7.596.684	20 HRK	38,39
51	DTR-R-A	DTR d.d.	107.850	370 HRK	8,7
52	DUPM-R-A	Dubrovačko primorje d.d.	354.410	300 HRK	8,08
53	ELKL-R-A	Elektrometal d.d.	83.867	380 HRK	58,2
54	ELKP-R-A	Elektroprojekt d.d.	89.800	380 HRK	60,68
55	ELPR-R-A	Elektropromet d.d.	334.860	300 HRK	41,64
56	ERNT-R-A	Ericsson Nikola Tesla d.d.	1.331.650	100 HRK	50,69
57	FMPS-R-A	ZAIF Proprius d.d.	2.003.172	60 HRK	50,47
58	FNVC-R-A	Finvest Corp d. d.	617.751	250 HRK	9,26
59	HBRL-R-A	Hoteli Brela d.d.	14.354.170	10 HRK	10,42
60	HBVD-R-A	Hoteli Baška voda d.d.	286.383	80 HRK	7,72
61	HDEL-R-A	Hidroelektra niskogradnja d.d.	623.881	50 HRK	51,59
62	HHLD-R-A	Hoteli Haludovo Malinska d.d.	10.732.908	20 HRK	21,62
63	HIMR-R-A	Imperial d.d.	635.855	400 HRK	51,11
64	HJDR-R-A	Hoteli Jadran d.d.	107.115	700 HRK	13,44
65	HMAM-R-A	Hoteli Makarska d.d.	1.119.470	200 HRK	10,11
66	HMDN-R-A	Hotel Medena d.d.	393.800	130 HRK	17,07
67	HMST-R-A	Hoteli Maestral d.d.	515.720	200 HRK	17,38
68	HPDG-R-A	MEDORA HOTELI I LJETOVALIŠTA d.d.	2.616.250	10 HRK	7,27
69	HTCP-R-A	Hoteli Tučepi, d.d.	548.200	300 HRK	8,59
70	HTPK-R-A	HTP Korčula d.d.	1.746.460	50 HRK	42,74
71	HTPO-R-A	HTP Orebić d.d.	475.820	100 HRK	13,71
72	HUPZ-R-A	HUP - Zagreb d.d.	431.992	470 HRK	35,84
73	HVDC-R-A	Hoteli Vodice d.d.	468.634		14,27
74	HZLA-R-A	Hoteli Zlatni rat d.d.	725.519	360 HRK	25,1
75	HZVG-R-A	Hoteli Živogošće d.d.	302.760	10 HRK	26,48
76	IKBA-P-A	Istarska kreditna banka Umag d.d.	3.026	1.100 HRK	56,08
77	IKBA-R-A	Istarska kreditna banka Umag d.d.	144.974	1.100 HRK	50,79

R. br.	Simbol	Izdavatelj	Broj uvrštenih dionica	Nominala	Free float (%)
78	IMZV-R-A	Imunološki zavod d.d.	225.284	380 HRK	26,59
79	INGR-R-A	Ingra d.d.	13.545.200		94,29
80	IPKK-R-A	Termes grupa d.d.	715.090	100 HRK	10,4
81	ISTR-R-A	ISTRA d.d.	64.980	1.700 HRK	15,72
82	JDGT-R-A	Jadroagent d.d.	110.845	450 HRK	100
83	JDOS-R-A	Jadransko osiguranje d.d.	125.000	400 HRK	70,73
84	JDPL-R-A	Jadroplov d.d.	1.636.674	210 HRK	29,36
85	JDRF-R-A	Jadran film d.d.	163.470	100 DEM	11,73
86	JDTC-R-A	Jadran d.d.	141.633	300 HRK	27,46
87	JLSA-R-A	Jelsa d.d.	1.343.473	70 HRK	3,19
88	JMNC-R-A	Jamnica d.d.	22.126	3.800 HRK	18,52
89	JNAF-R-A	Janaf d.d.	1.007.658	2.830 HRK	8,64
90	KABA-P-A	Karlovačka banka d.d.	10.824	100 HRK	34,51
91	KABA-R-A	Karlovačka banka d.d.	1.328.233	10 HRK	66,54
92	KBZ-R-A	Kreditna banka Zagreb d.d.	1.937.753	100 HRK	12,54
93	KMSK-R-A	KAMENSKO d.d. u stečaju	212.671	400 HRK	60,26
94	KODT-P-A	Končar - distributivni i specijalni transformatori d.d.	61.428	300 HRK	90,74
95	KODT-R-A	Končar - distributivni i specijalni transformatori d.d.	194.188	300 HRK	26,99
96	KOES-R-A	Koestlin d.d.	130.276	700 HRK	12,01
97	KOKA-R-A	Koka d.d.	903.220	200 HRK	7,62
98	KOSK-P-A	Končar - sklopna postrojenja d.d.	40.718	130 HRK	79,5
99	KOSK-R-A	Končar - sklopna postrojenja d.d.	82.502	130 HRK	8,15
100	KRAS-R-A	Kraš d.d.	1.373.621	400 HRK	51,69
101	KTJV-R-A	Kutjevo d.d.	5.726.429	50 HRK	6,71
102	KTKS-R-A	Koteks d.d.	669.467	50 HRK	9,77
103	LPLH-R-A	Lošinjska plovidba - holding d.d.	662.416	350 HRK	43,32
104	LRH-R-A	Liburnia Riviera Hoteli d.d.	302.641	2.300 HRK	17,08
105	LURA-R-A	Dukat d.d.	3.000.000	100 HRK	6,3
106	MAIS-R-A	Maistra d. d.	10.944.339		10,89
107	MIV-R-A	MIV d.d.	15.018	3.700 HRK	42,07
108	MRSK-R-A	MARASKA d.d.	998.833	70 HRK	2,5
109	NVBA-R-A	Nava banka d.d. u stečaju	426.981	30 HRK	32,01
110	OLVD-R-A	Olympia Vodice d.d.	468.786		6,47
111	PAN-R-A	PAN - Trgopromet d.d.	532.207	100 HRK	7,19
112	PBZ-R-A	PBZ d.d.	19.074.769	100 HRK	2,19
113	PDBA-R-A	Podravska banka d.d.	668.749	400 HRK	45,06
114	PIKR-R-A	PIK d. d.	202.080		53,62
115	PIVK-R-A	PIK-Vinkovci d.d.	317.225	400 HRK	32,62
116	PLAG-P-A	Plava laguna d.d.	105.000	1.000 HRK	
117	PLAG-R-A	Plava laguna d.d.	546.318		17,99

R. br.	Simbol	Izdavatelj	Broj uvrštenih dionica	Nominala	Free float (%)
118	PLCH-R-A	Palace hotel Zagreb d.d.	126.726	400 HRK	12,64
119	PLJK-R-A	Puljanka d.d.	1.055.558	100 HRK	30,7
120	PUNT-P-A	Pounje d.d.	300.000	10 HRK	
121	PUNT-R-A	Pounje d.d.	1.333.350	10 HRK	81,63
122	QUNE-R-A	Quaestus nekretnine d.d. u likvidaciji	2.255.463	80 HRK	80,96
123	RIZO-R-A	RIZ-odašiljači d.d.	374.179	370 HRK	44,83
124	SAPN-R-A	Saponia d.d.	658.564		12,22
125	SLPF-R-A	SZAIF d.d.	3.346.418	20 HRK	43,51
126	SLRS-R-A	Solaris d.d.	617.719	300 HRK	7,96
127	SNBA-R-A	Slatinska banka d.d.	918.972	100 HRK	69,22
128	SPVA-R-A	Spačva d.d. Vinkovci	3.776.522	20 HRK	1,77
129	SUNH-R-A	Sunčani Hvar d.d.	19.418.785	20 HRK	9,86
130	THNK-R-A	Tehnika d.d.	189.460	900 HRK	69,93
131	TISK-R-A	Tisak d.d.	2.386.587	100 HRK	6,8
132	TKPR-R-A	Tekstilpromet d.d.	81.842	400 HRK	48,29
133	TLM-R-A	TLM d.d. u stečaju	1.840.082		11,96
134	TNKC-R-A	Tankerkomerc d.d.	34.182	1.880 HRK	57,64
135	TRFM-R-A	Terra firma d. d.	36.000	1.000 HRK	30,42
136	TRMD-R-A	Terra Mediterranea d.d.	230.997	100 HRK	56,67
137	TUHO-R-A	Turisthotel d.d.	366.756	580 HRK	62,77
138	VDKT-R-A	Viadukt d.d.	456.813	300 HRK	77,12
139	VDZG-R-A	Vodoprivreda Zagreb d.d.	395.449	100 HRK	7,76
140	VJSN-R-A	Vjesnik d.d.	1.061.683	100 HRK	20,84
141	VLEN-R-B	BRODOGRADILIŠTE VIKTOR LENAC d. d.	16.813.247	10 HRK	15,33
142	VPIK-R-A	Vupik d.d.	1.503.254	40 HRK	37,51
143	ZABA-R-A	Zagrebačka banka d.d.	320.241.955	20 HRK	3,8
144	ZPKL-R-A	Zagrebačke pekarnice Klara d.d.	283.760	400 HRK	24,32
145	ZTNJ-R-A	Žitnjak d.d.	205.643	690 HRK	10,57
146	ZVCV-R-A	Zvečevo d.d.	307.808	200 HRK	37
147	ZVZD-R-A	Zvijezda d.d.	100.257	2.000 HRK	31,2

## 5.2 Obveznice

Simbol	Izdavatelj	Nominala	Broj izdanih	Kamata	Dospijeće
<b>Službeno tržište</b>					
ATGR-O-216A	Atlantic Grupa d.d.	1 HRK	200.000.000	3,1250	17.6.2021
DLKV-O-302A	Dalekovod d.d.	1 HRK	16.177.185	4,0000	14.2.2030
DLKV-O-302E	Dalekovod d.d.	1 EUR	1.235.713	4,0000	14.2.2030
FNOI-D-171A	Fond za naknadu oduzete imovine	1 EUR	5.908.013	0,0000	1.1.2017
FNOI-D-177A	Fond za naknadu oduzete imovine	1 EUR	5.908.013	0,0000	1.7.2017
FNOI-D-181A	Fond za naknadu oduzete imovine	1 EUR	5.908.013	0,0000	1.1.2018
FNOI-D-187A	Fond za naknadu oduzete imovine	1 EUR	5.908.013	0,0000	1.7.2018
FNOI-D-191A	Fond za naknadu oduzete imovine	1 EUR	5.908.013	0,0000	1.1.2019
FNOI-D-197A	Fond za naknadu oduzete imovine	1 EUR	5.908.013	0,0000	1.7.2019
GDST-O-177A	Grad Split	1 EUR	8.200.000	6,0000	8.7.2017
HEP-O-17CA	HEP d.d.	1 HRK	700.000.000	6,5000	7.12.2017
HOTR-O-173A	Hospitalija trgovina d.o.o.	1 EUR	7.715.000	9,7500	23.3.2017
HP-O-19BA	HP - Hrvatska pošta d.d.	1 HRK	400.000.000	5,1250	10.11.2019
IGH-O-176A	Institut IGH d.d.	1 EUR	10.000.000	9,0000	6.6.2017
JDGL-O-20CA	JADRAN - GALENSKI LABORATORIJ d. d.	1 HRK	200.000.000	5,8125	21.12.2020
JRLN-O-17AA	Jadrolinija	1 EUR	11.000.000	6,5000	24.10.2017
MTEL-O-137A	Metronet telekomunikacije d.d.	1 EUR	19.800.000	4,5000	19.3.2022
OPTE-O-142A	OT-OPTIMA TELEKOM d.d.	1 HRK	250.000.000	5,2500	30.5.2022
RHMF-O-172A	Ministarstvo financija Republike Hrvatske	1 HRK	5.500.000.000	4,7500	8.2.2017
RHMF-O-17BA	Ministarstvo financija Republike Hrvatske	1 HRK	4.000.000.000	6,2500	25.11.2017
RHMF-O-187A	Ministarstvo financija Republike Hrvatske	1 HRK	6.000.000.000	5,2500	10.7.2018
RHMF-O-19BA	Ministarstvo financija Republike Hrvatske	1 EUR	1.000.000.000	5,3750	29.11.2019
RHMF-O-203A	Ministarstvo financija Republike Hrvatske	1 HRK	5.000.000.000	6,7500	5.3.2020
RHMF-O-203E	Ministarstvo financija Republike Hrvatske	1 EUR	1.000.000.000	6,5000	5.3.2020
RHMF-O-217A	Ministarstvo financija Republike Hrvatske	1 HRK	6.000.000.000	2,7500	8.7.2021
RHMF-O-227E	Ministarstvo financija Republike Hrvatske	1 EUR	1.000.000.000	6,5000	22.7.2022
RHMF-O-247E	Ministarstvo financija Republike Hrvatske	1 EUR	1.400.000.000	5,7500	10.7.2024
RHMF-O-257A	Ministarstvo financija Republike Hrvatske	1 HRK	6.000.000.000	4,5000	9.7.2025
RHMF-O-26CA	Ministarstvo financija Republike Hrvatske	1 HRK	10.000.000.000	4,2500	14.12.2026
RIBA-O-177A	Erste&Steiermärkische Bank d. d.	1 EUR	80.000.000	6,5000	18.7.2017
RIBA-O-17BA	Erste&Steiermärkische Bank d. d.	1 HRK	300.000.000	5,8750	23.11.2017
ZGHO-O-237A	ZAGREBAČKI HOLDING d.o.o.	1 HRK	1.800.000.000	3,8750	15.7.2023
<b>Redovito tržište</b>					
GROS-O-17AA	Grad Osijek	1 HRK	25.000.000	5,5000	30.10.2017
GRVI-O-17AA	Grad Vinkovci	1 HRK	42.000.000	5,5000	23.10.2017
LNGU-O-31AE	LANIŠTE d.o.o.	1 EUR	54.985.733	4,5000	15.10.2031
NFDA-O-AA0A	NETA Capital Croatia d.d.	1 HRK	1.530.000	8,0000	3.12.2018