



ZAGREBAČKA  
BURZA

*Zagreb Stock Exchange*

# Pregled trgovine u 2016. godini

Zagreb, siječanj 2017. godine

Ovu publikaciju pripremila je i izdala Zagrebačka burza d.d., Zagreb, Ivana Lučića 2a/22 (dalje: Burza).

Publikacija ima za svrhu informiranje javnosti i ne može se ni na koji način smatrati ponudom ili pozivom na kupnju odnosno savjetom o trgovanju ili ulaganju u financijske instrumente niti mišljenjem o povoljnosti ili nepovoljnosti pribavljanja ili prodaje bilo kojeg financijskog instrumenta koji se u njoj navodi, te ista ne može služiti kao zamjena za vlastitu prosudbu i procjenu bilo kojeg korisnika ove publikacije.

Burza ne odgovara za štetu nastalu posljedično korištenju podataka iz ove publikacije.

Burza dozvoljava daljnje korištenje podataka iz ove publikacije uz obavezno navođenje izvora.

Copyright © 2017. Zagrebačka burza d.d.  
Zagreb  
Ivana Lučića 2a/22

Sva prava pridržana.

# Sadržaj:

<b>1</b>	<b>UVOD</b>	<b>1</b>
1.1	RIJEČ UPRAVE	1
1.2	ZAGREBAČKA BURZA U 2016. GODINI	3
<b>2</b>	<b>TRGOVINA</b>	<b>4</b>
2.1	PREGLED TRGOVINE PO MJESECIMA	5
2.2	INDEKSI	6
2.3	PROMET I TRŽIŠNA KAPITALIZACIJA PO SEKTORIMA	9
2.4	DIONICE S NAJVEĆOM TRŽIŠNOM KAPITALIZACIJOM	11
2.5	DIONICE S NAJVEĆOM FREE FLOAT TRŽIŠNOM KAPITALIZACIJOM	12
2.6	DIONICE S NAJVEĆIM PROMETOM	13
2.7	DIONICE S NAJVEĆOM BRZINOM PROMETA	14
2.8	NAJVEĆI DNEVNI PROMET	14
2.9	NAJVEĆE TRANSAKCIJE DIONICAMA UNUTAR KNJIGE PONUDA	14
2.10	PREGLED TRGOVINE DIONICAMA	15
2.11	PREGLED TRGOVINE STRUKTURIRANIM PROIZVODIMA	17
2.12	PREGLED TRGOVINE OBVEZNICAMA	18
2.13	PREGLED OTC TRGOVINE	19
<b>3</b>	<b>ČLANOVI</b>	<b>21</b>
3.1	RANG LISTA ČLANOVA PREMA PROMETU DIONICA	21
3.2	RANG LISTA ČLANOVA PREMA PROMETU STRUKTURIRANIH PROIZVODA	21
3.3	RANG LISTA ČLANOVA PREMA PROMETU OBVEZNICA	21
3.4	RANG LISTA ČLANOVA PREMA UKUPNOM PROMETU	22
3.5	RANG LISTA ČLANOVA PREMA BROJU TRANSAKCIJA	22
3.6	POPIS DIONICA KOJE IMAJU ODRŽAVATELJA TRŽIŠTA	22
<b>4</b>	<b>KORPORATIVNE AKCIJE</b>	<b>23</b>
4.1	NOVA UVRŠTENJA	23
4.2	PROMJENA TRŽIŠNOG SEGMENTA	24
4.3	PRESTANCI UVRŠTENJA	24
4.4	DODATNA IZDANJA	27
4.5	SMANJENJA TEMELJNOG KAPITALA	27
4.6	PROMJENE NOMINALNE VRIJEDNOSTI DIONICA I POVEĆANJA TEMELJNOG KAPITALA	28
4.7	KONVERZIJE DIONICA	28
<b>5</b>	<b>POPIS UVRŠTENIH VRIJEDNOSNIH PAPIRA</b>	<b>29</b>
5.1	DIONICE	29
5.2	OBVEZNICE	33



# 1 Uvod

## 1.1 Riječ Uprave

Godina 2016. zaključena je vrlo dobrim trgovinskim pokazateljima, što se ponajviše ogledalo u dvoznamenkastom rastu gotovo svih indeksa, no godina će biti upamćena kao vrlo intenzivna i s aspekta brojnih događanja i projekata.

U 2016. Zagrebačka burza ušla je kao vlasnik Ljubljanske burze, nakon akvizicije koja je zaključena na samom kraju 2015., a kojom se Zagrebačka burza istaknula kao pokretač konsolidacijskih procesa u regiji.

Krajem ožujka SEE Link, regionalna platforma za trgovanje vrijednosnim papirima koju su utemeljile Bugarska, Makedonska i Zagrebačka burza, a poduprta je od strane Europske banke za obnovu i razvoj, postala je u potpunosti operativna. Do kraja godine u SEE Link mrežu uključile su se i Beogradska i Ljubljanska burza, čime je SEE Link omogućio integraciju regionalnog tržišta kapitala čija je kapitalizacija veća od \$ 35 milijardi sadržanih u gotovo 500 vrijednosnica uvrštenih na pet burzi, kako bi se pozitivno utjecalo na likvidnost te omogućio jednostavniji i efikasniji pristup za investitore i lokalne brokere. Tri se burze koje su potpisale sporazume o pridruživanju pripremaju za operativno priključivanje SEE Link mreži – burze iz Atene, Banje Luke i Crne Gore – dok su još neke regionalne burze iskazale interes za pridruživanjem. Trenutačno je na platformu priključeno 27 investicijskih društava, tj. brokerskih kuća iz Bugarske, Hrvatske i Makedonije, dok je 7 brokerskih kuća članica Beogradske burze u procesu priključenja SEE Linku.

Akademija Zagrebačke burze, edukativni odjel Zagrebačke burze, u svibnju je obilježila šestu godišnjicu rada. Do sada je kroz razne oblike edukacije u organizaciji Akademije prošlo više od 5600 pojedinaca, a organizirano je više od 320 događanja te pokrenut prvi certificirani program za menadžere za odnose s investitorima, jedinstven u Hrvatskoj i užoj regiji, koji je u 2016. završila treća generacija polaznika. Posljednjih godina Akademija je značajno usmjerena financijskom opismenjivanju mladih te je samo u 2016. Akademiju posjetilo njih gotovo 1000, iz raznih dijelova Hrvatske i inozemstva. Akademija surađuje i sa studentskim udrugama osiguravajući razne pogodnosti članovima udruga, organizirajući posjete Akademiji i predavanja, kvizove financijskog znanja, gostujući na fakultetima i visokoškolskim ustanovama te na druge načine podupirući rad studentskih udruga. Ujedno upravlja i simulacijom burzovnog trgovanja pod nazivom Virtualna burza. Osmišljena i pokrenuta u suradnji s udrugom eStudent, na Virtualnoj burzi do danas je 'ulagalo' preko 19.000 'investitora', a koristi se u nastavi na više edukativnih ustanova, kao što je Ekonomski fakultet u Zagrebu. Sredinom ožujka Akademija je nizom aktivnosti u kojima je sudjelovalo više od 200 učenika i studenata obilježila Svjetski i Europski tjedan novca, globalno događanje namijenjeno osvještavanju važnosti financijske pismenosti mlađe populacije, u kojem u svijetu sudjeluje više od 7 milijuna djece i mladih.

U Zagrebu je u svibnju održan treći zajednički Investicijski dan Zagrebačke i Ljubljanske burze, najuspješniji do sad, na kojem se ulagateljima predstavilo 13 slovenskih i hrvatskih izdavatelja. Interes ulagatelja za sastanke s kompanijama porastao je 25% u odnosu na godinu prije, a broj inozemnih ulagatelja koji su sudjelovali bio je najveći do sada: sudjelovalo je 28 investicijskih društava i banaka, koje je predstavljalo 55 analitičara i investitora iz Hrvatske, Estonije, Češke, Mađarske Slovenije i SAD-a. Ulagatelji su podnijeli ukupno 186 zahtjeva za sastancima, a kompanije su u konačnici održale čak 160 individualnih i grupnih sastanaka.

Lipanj je obilježilo odvajanje uređenog tržišta od multilateralne trgovinske platforme (MTP), koja je dobila novi naziv – CE Enter. Odredbe koje se odnose na CE Enter tržište uređene su u okviru zasebnih Pravila CE Enter tržišta, a uspostavljene su i nove internetske stranice CE Enter tržišta. CE Enter tržište alternativno je tržište kojim upravlja Burza, a odvajanjem se nastojalo dodatno naglasiti razliku između uređenog tržišta i CE Entera, koji karakteriziraju niži zahtjevi u vezi transparentnosti izdavatelja i financijskih instrumenata kojima se trguje.

U lipnju su Hrvatska agencija za nadzor financijskih usluga, Središnje klirinško depozitarno društvo i Zagrebačka burza održali sedmu edukaciju namijenjenu društvima čiji su vrijednosni papiri uvršteni na uređeno tržište Zagrebačke burze, okupivši oko 120 predstavnika uvrštenih društava.

Također u lipnju dovršena je i promovirana publikacija „Korporativno upravljanje: priručnik“. Riječ je o prvoj publikaciji u nakladi Zagrebačke burze d.d., izdanoj u suradnji s International Finance Corporation (IFC), a uz podršku Hrvatske agencije za nadzor financijskih usluga (Hanfa) i četiri obvezna mirovinska fonda te investicijskog društva Intercapital. Priručnik je opsežno izdanje koje broji 500 stranica, a prva je publikacija u Hrvatskoj koja na praktičan način obrađuje zakonski i regulatorni okvir u kojemu djeluju hrvatske kompanije, naglašava najbolje međunarodne prakse i nudi smjernice društvima koja žele poboljšati korporativno upravljanje. Namijenjen je društvima uvrštenima na Zagrebačku burzu, društvima koja planiraju uvrštenje, ali i svim društvima koja žele slijediti najviše standarde upravljanja kako bi osigurali održivost te privukli ulaganja.

U srpnju je Zagrebačka burza započela proces razvoja regionalnog tržišta kapitala namijenjenog malim i srednjim poduzećima. Proces podržava Europska banka za obnovu i razvoj, koja putem svojih donatora (TaiwanBusiness – EBRD Technical Cooperation Fund – TWTC) sufinancira izradu studije o uspostavljanju takvog tržišta. Proces razvoja tržišta za mala i srednja poduzeća snažno podupire i Europska unija kroz svoju regulativu (Markets in Financial Instruments Directive 2 - MiFID2) kojom će multilateralne trgovinske platforme, kao što je CE Enter Zagrebačke burze, biti mjesta namijenjena malim i srednjim poduzećima ne bi li im se tim putem omogućio lakši pristup kapitalu potrebnom za rast i razvoj.

Zagrebačka burza od kraja srpnja primjenjuje novi naziv svog LEI servisa: osim izmjene imena u zseLEI servis, redizajniran je i pripadajući vizualni identitet s namjerom jačanja prepoznatljivosti ove usluge Zagrebačke burze te općenito podizanja svijesti o važnosti globalnog LEI sustava. Nakon što je 2015. godine Burza odobren status lokalnog operatera od strane Međunarodnog regulatornog nadzornog odbora (Regulatory Oversight Committee, ROC), čime je postala jedna od prvih organizacija u uož regiji koja je sudionicima financijskog tržišta pružila ovu uslugu, krajem godine potpisan je ugovor o pružanju LEI usluga s Global Legal Entity Identifier Foundation (GLEIF) te je Burza završila prvu fazu akreditacije i stekla naziv kandidata. Trenutačno u svijetu postoji 20 organizacija koje su potpisale ugovor o pružanju LEI usluga s GLEIF-om, pri čemu još niti jedna organizacija nije završila kompletan postupak akreditacije. Burza je trenutačno jedan od svega 28 lokalnih operatera u svijetu koji imaju odobrenje za izdavanje LEI oznaka, a svi lokalni operateri prethodno odobreni od strane ROC-a moraju proći kroz proces akreditacije GLEIF-a. Uspješno dovršen proces akreditacije potvrđuje kvalitete usluge. Burza je bila rangirana među pet najboljih izdavatelja LEI oznaka u svijetu u ožujku, lipnju, srpnju, kolovozu, rujnu i listopadu 2016. godine prema GLEIF-ovim mjesečnim izvještajima o kvaliteti.

Živost na tržištu je u manjoj, ali značajnoj mjeri, pridonijelo i uvrštenje dionica Zagrebačke burze u kolovozu, čime je Zagrebačka burza postala prva regionalna burza čije su dionice uvrštene na uređeno tržište, postavivši tako nove standarde transparentnosti i kriterije korporativnog upravljanja i čineći novi korak u daljnjoj regionalizaciji, ali i otvarajući put prikupljanju novog kapitala za rast i razvoj.

U listopadu je održana tradicionalna godišnja konferencija Zagrebačke burze i fondovske industrije, s rekordnim brojem od više od 430 sudionika, na kojoj su po sedmi put dodijeljene nagrade Poslovnog dnevnika i Zagrebačke burze društvima koja su ostvarila najbolje odnose s ulagateljima.

Na konferenciji je Zagrebačka burza predstavila i Funderbeam SEE - novi model financiranja startupova. Funderbeam je crowdfunding platforma za startup kompanije na kojoj ulagatelji odmah nakon inicijalne faze ulaganja mogu trgovati svojim udjelima, a zahvaljujući inovativnom sustavu temeljenom na bitcoin tehnologiji. S ciljem pružanja pravnog okvira projektu, Zagrebačka burza utemeljila je zajedno s Funderbeam Ventures, partnerima iz Estonije, društvo Funderbeam South-East Europe d.o.o. sa sjedištem u Zagrebu, u kojem Zagrebačka burza ima 20%-tni udio. U prvj će fazi Funderbeam SEE biti usmjeren prema kompanijama iz Hrvatske, Slovenije i Srbije, a u budućnosti je planirano poslovanje Funderbeam SEE-a proširiti na širu regiju, no od početka će pristup tržištu imati ulagatelji iz cijelog svijeta. Funderbeam SEE ispituje interes hrvatskih startupova za financiranje te zaprima prijave, a odbor za procjenu kvalitete startupova i njihovih ideja ocjenjuje prijavljene s ciljem utvrđivanja spremnosti za početak funding aktivnosti. U prvom kvartalu 2017. očekuje se i prva hrvatska funding kampanja.

U prosincu su dodijeljene pete Nagrade Zagrebačke burze, utemeljene 2012. s ciljem nagrađivanja najboljih sudionika financijskog tržišta, pri čemu se razmatraju objektivni, statistički kriteriji, ali i ukupan doprinos edukaciji i razvoju domaćeg tržišta kapitala. Laureati su bili Hrvatski telekom d.d. kao dionica s najvećim prometom, AD Plastik d.d. u kategoriji dionice s najvećim porastom cijene, Atlantska plovidba d.d. dionica je s najvećim porastom prometa, a članom godine proglašeno je investicijsko društvo Interkapital vrijednosni papiri d.o.o. Nagradu Akademije Zagrebačke burze za izuzetan doprinos edukaciji o tržištu kapitala primio je matematičar i edukator Toni Milun, a Nagradu za izuzetan doprinos razvoju tržišta kapitala Europska banka za obnovu i razvoj, dok je Dionicom godine prema izboru javnosti proglašena dionica Valamar Riviere d.d.

Ovim potezima i projektima, koji su svi pokrenuti ili realizirani u samo jednoj godini, Zagrebačka burza prerasla je iz lokalne u regionalno značajnu organizaciju, s ciljem da bude organizacija koja podržava društva u svim faza njihovog razvoja – od ideje, tj. startup faze, do prelaska u svijet dioničkih društava kao mala ili srednja poduzeća, i na kraju do uvrštenja na uređeno tržište. U tom procesu od izuzetne je važnosti da naši ciljevi budu komplementarni s najvažnijim ciljevima hrvatskog gospodarstva: jačim oslanjanjem na privatni sektor, povećanjem broja radnih mjesta, zadržavanjem mlade i kvalificirane radne snage u najproduktivnijem razdoblju u državi te pozicioniranjem Hrvatske kao zemlje koja ima snage i volje mijenjati stvari nabolje.

Gospodarski indikatori ukazuju na oporavak i nadamo se nastavku tog trenda te vjerujemo da će 2017. godina biti obilježena pozitivnim predznacima. Burza je bila i ostaje integralni dio financijskog sustava, a svojim projektima nastavit ćemo unaprjeđivati učinkovitost tržišta kapitala kako bi ono bilo aktivnim sudionikom ekonomije zemlje i jedan od generatora rasta.

## 1.2 Zagrebačka burza u 2016. godini

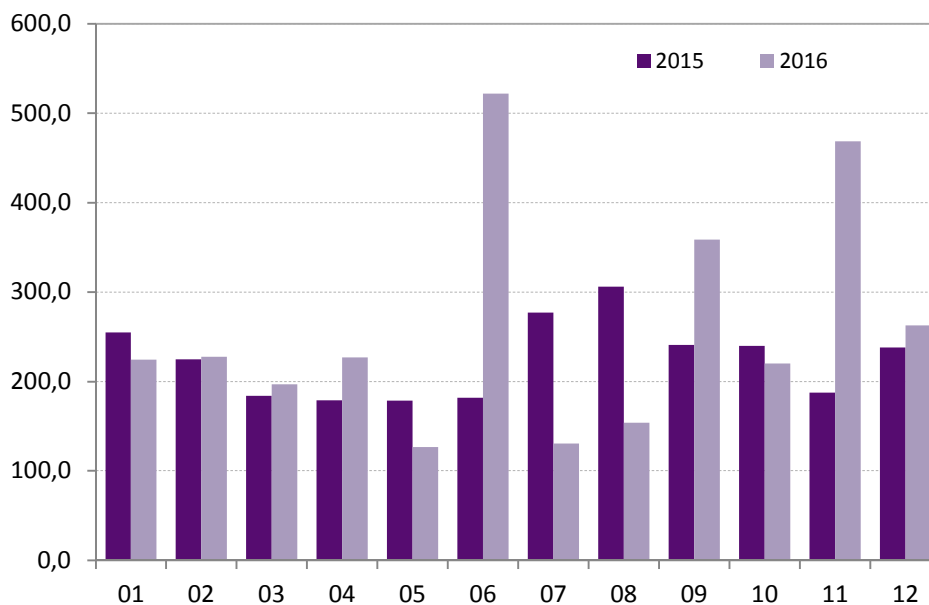
Prva polovica 2016. godine bila je obilježena razmjerno niskim prometima, dok je drugi dio godine prošao u znaku svojevrsnog oporavka, koji se osobito ogledao u vrijednostima indeksa: u jednome trenutku u Zagrebačka burza bila je među 10 vodećih burzi u svijetu po rastu vrijednosti indeksa, prema analizama Financial Timesa i Bloomberga.

Promet dionicama unutar knjige ponuda bio je -13,4% manji nego godinu ranije, no dobar promet obveznicama te blok-promet dionicama rezultirali su ukupnim rastom prometa od +16%, dok o porastu intenziteta trgovanja svjedoči rast ukupnog volumena od +34%.

Svi indeksi, bez iznimke, godinu su završili pozitivnim rezultatom, a od devet dioničkih indeksa čak je sedam raslo dvoznamenkasto. Najviše je rastao CROBEXturist, čak +28%, a slijede ga CROBEXindustrija (+23,6%) te CROBEXplus i CROBEXtransport s rastom od otprilike +21%. CROBEX je ojačao +18%, a u 2016. prvi je put nakon pet godina zaključio trgovinski dan iznad svoje psihološke granice od 2.000 bodova. Povrat na ulaganje gledan kroz dividendi prinos iskazan indeksom CROBEXtr bio je još bolji (+21,1%).

Tržišna kapitalizacija ukupno je porasla +14,1%, dok je ona dionica rasla +16,5%, a i dalje je koncentrirana u malom broju dionica: najvećih pet dionica nosi nešto više od polovice vrijednosti tržišta, dok je u prvih pet dionica s najvećom free float kapitalizacijom sumirano 46% ukupne tržišne kapitalizacije.

Najlikvidnija dionica i u 2016. bila je ona Hrvatskog telekoma d.d., a nosila je gotovo 19% ukupnog prometa (u 2015. radilo se o 15% udjela u prometu), dok je pet najtrgovanijih dionica zaslužno za 49% prometa (HT-R-A, RIVP-R-A, ADRS-P-A, PODR-R-A i ADRS-R-A).



Slika 1: Kretanje prometa dionicama (mil kn)



## 2 Trgovina

	2015.	2016.	% promjene
<b>Promet unutar knjige ponuda</b>			
Dionice	2.205.962.331	1.909.490.857	-13,4%
Obveznice	294.910.882	438.402.122	48,7%
Komerrijalni zapisi	0	0	-
Strukturirani proizvodi	79.256.167	51.903.393	-34,5%
Blok promet dionica	541.436.967	1.209.431.180	123,4%
Blok promet obveznica.	207.950.168	255.178.578	22,7%
<b>Sveukupni promet</b>	<b>3.329.516.515</b>	<b>3.864.406.130</b>	<b>16,1%</b>
<b>Volumen unutar knjige ponuda</b>			
Dionice	34.455.968	33.007.384	-4,2%
Obveznice	208.868.268	331.556.378	58,7%
Komerrijalni zapisi	0	0	-
Strukturirani proizvodi	2.248.022	2.079.186	-7,5%
Blok volumen dionica	1.586.948	4.262.524	168,6%
Blok volumen obveznica	190.148.664	215.504.042	13,3%
<b>Sveukupni volumen</b>	<b>437.307.870</b>	<b>586.409.514</b>	<b>34,1%</b>
<b>OTC transakcije</b>			
Promet	22.390.960.720	25.919.963.768	15,8%
Volumen	15.372.876.700	19.443.889.656	26,5%
Broj transakcija	2.476	2.244	-9,4%
CROBEX <sup>®</sup>	1.689,63	1.994,84	18,1%
CROBEX10 <sup>®</sup>	989,28	1.158,18	17,1%
CROBEXplus <sup>®</sup>	969,58	1.181,83	21,9%
CROBEXindustrija <sup>®</sup>	965,06	1.192,90	23,6%
CROBEXkonstrukt <sup>®</sup>	480,09	517,70	7,8%
CROBEXnutris <sup>®</sup>	782,23	856,31	9,5%
CROBEXtr <sup>®</sup>	1.010,22	1.222,89	21,1%
CROBEXtransport <sup>®</sup>	889,38	1.077,12	21,1%
CROBEXturist <sup>®</sup>	2.559,02	3.271,93	27,9%
CROBIS <sup>®</sup>	105,08	108,82	3,6%
CROBIStr <sup>®</sup>	144,61	157,08	8,6%
Ukupni broj transakcija	177.943	133.177	-25,2%
Broj aktivnih vrijednosnih papira	294	233	-20,7%
Broj dana trgovanja	248	251	1,2%



<i>(Tržišna kapitalizacija u milijunima kuna)</i>		2015.	2016.	% promjene
<b>Tržišna kapitalizacija</b>				
	Dionice	122.928,1	143.188,9	16,5%
	Obveznice	78.993,8	89.227,2	13,0%
	Strukturirani proizvodi	1.724,2	0,00	-
	<b>Ukupno</b>	<b>203.646,1</b>	<b>232.416,1</b>	<b>14,1%</b>
<b>Prosječni dnevni</b>				
	Promet	13.425.470	15.396.040	14,7%
	Volumen	1.763.338	2.336.293	32,5%
	Broj transakcija	718	531	-26,0%

## 2.1 Pregled trgovine po mjesecima

*(Tržišna kapitalizacija u milijunima kuna)*

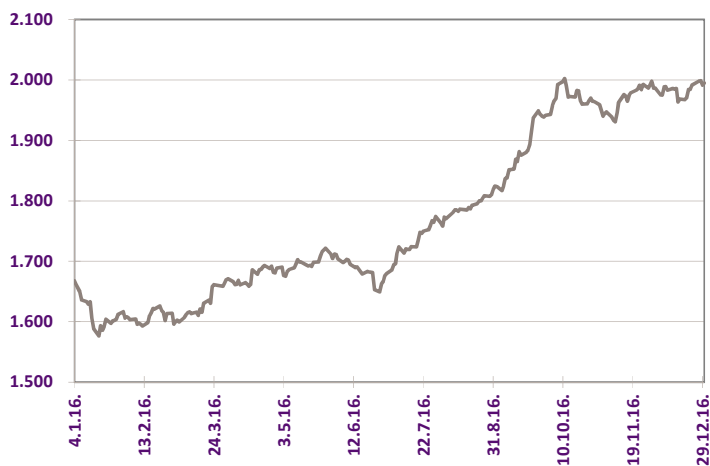
Mjesec	Broj transakcija		Volumen		Broj aktivnih vrijednosnih papira	Tržišna kapitalizacija
	Ukupni	Prosječni dnevni	Ukupni	Prosječni dnevni		
siječanj	8.488	447	81.716.355	4.300.861	163	197.593,6
veljača	10.344	493	108.257.219	5.155.106	160	197.662,4
ožujak	9.592	457	36.371.512	1.731.977	151	202.806,7
travanj	10.356	493	14.057.590	669.409	157	205.593,7
svibanj	9.926	473	24.733.308	1.177.777	157	207.358,9
lipanj	8.352	398	113.476.265	5.403.632	159	205.283,4
srpanj	10.952	522	33.466.937	1.593.664	153	216.430,6
kolovoz	10.550	502	23.066.743	1.098.416	147	218.923,0
rujan	16.485	749	57.234.481	2.601.567	156	228.113,6
listopad	14.531	692	40.912.492	1.948.214	127	231.102,6
studeni	13.304	634	29.924.177	1.424.961	127	234.787,2
prosinac	10.297	490	23.192.435	1.104.402	126	232.416,1
<b>Ukupno</b>	<b>133.177</b>	<b>531</b>	<b>586.409.514</b>	<b>2.336.293</b>	<b>233</b>	

(Promet u milijunima kuna)

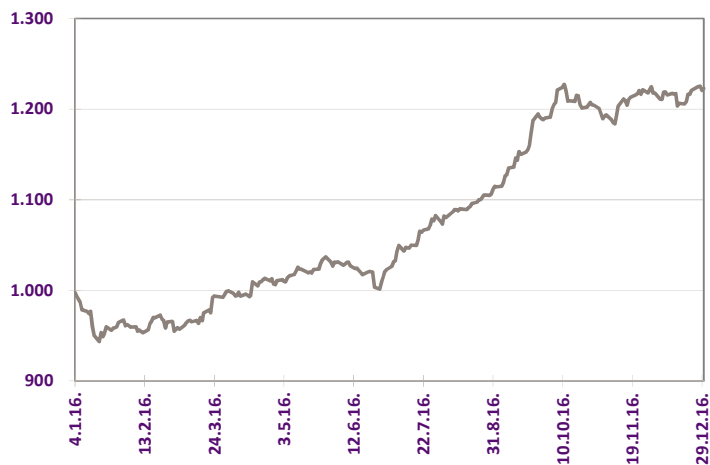
Mjesec	Dionice		Obveznice		Strukturirani proizvodi		Ukupni promet
	Promet	Udjel %	Promet	Udjel %	Promet	Udjel %	
siječanj	224,3	69,9	87,9	27,4	8,8	2,7	321,0
veljača	227,9	64,1	119,9	33,8	7,5	2,1	355,2
ožujak	196,9	82,1	37,7	15,7	5,1	2,1	239,7
travanj	227,2	90,1	19,9	7,9	5,2	2,1	252,3
svibanj	126,6	80,5	25,4	16,2	5,2	3,3	157,1
lipanj	521,7	76,5	152,9	22,4	7,6	1,1	682,2
srpanj	130,5	78,2	31,4	18,8	4,9	2,9	166,8
kolovoz	153,9	85,4	21,6	12,0	4,7	2,6	180,2
rujan	358,5	87,3	49,1	12,0	2,9	0,7	410,5
listopad	220,1	81,2	50,9	18,8	0,0	0,0	271,0
studeni	468,8	91,0	46,2	9,0	0,0	0,0	515,0
prosinac	262,6	83,8	50,7	16,2	0,0	0,0	313,3
<b>Ukupno</b>	<b>3.118,9</b>	<b>80,7</b>	<b>693,6</b>	<b>17,9</b>	<b>51,9</b>	<b>1,3</b>	<b>3.864,4</b>

## 2.2 Indeksi

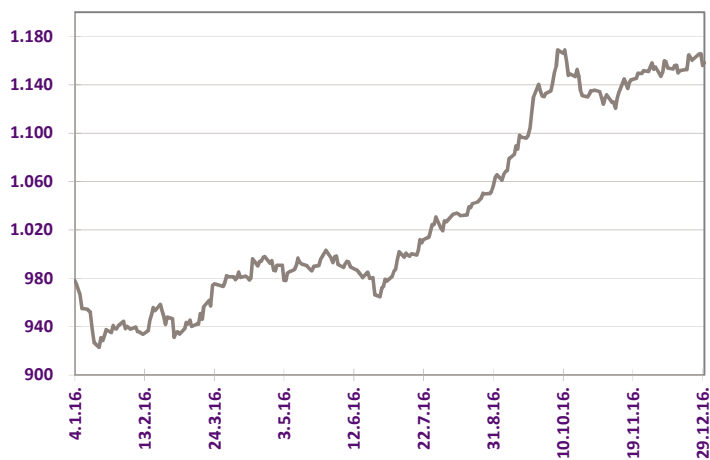
	Najviša	Najniža	Zadnja	Promjena (%)	Promet
<b>Dionički indeksi</b>					
CROBEX®	2.006,24	1.570,05	1.994,84	18,1	1.393.722.148
CROBEX10®	1.177,15	920,82	1.158,18	17,1	1.092.196.210
CROBEXplus®	1.187,03	875,98	1.181,83	21,9	1.439.851.045
CROBEXindustrija®	1.266,65	879,15	1.192,90	23,6	194.222.074
CROBEXkonstrukt®	554,01	383,41	517,70	7,8	34.705.609
CROBEXnutris®	894,33	683,88	856,31	9,5	253.305.002
CROBEXtr®	1.229,88	939,46	1.222,89	21,1	1.393.722.148
CROBEXtransport®	1.177,82	714,01	1.077,12	21,1	91.541.755
CROBEXturist®	3.277,87	2.352,82	3.271,93	27,9	314.389.165
<b>Obveznički indeksi</b>					
CROBIS®	110,40	105,01	108,82	3,6	22.509.632.260
CROBIStr®	158,25	144,57	157,08	8,6	22.509.632.260



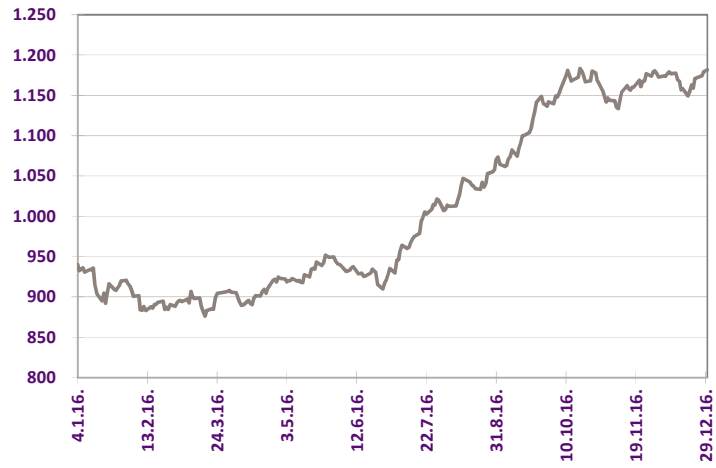
Slika 2: Kretanje indeksa CROBEX<sup>®</sup>



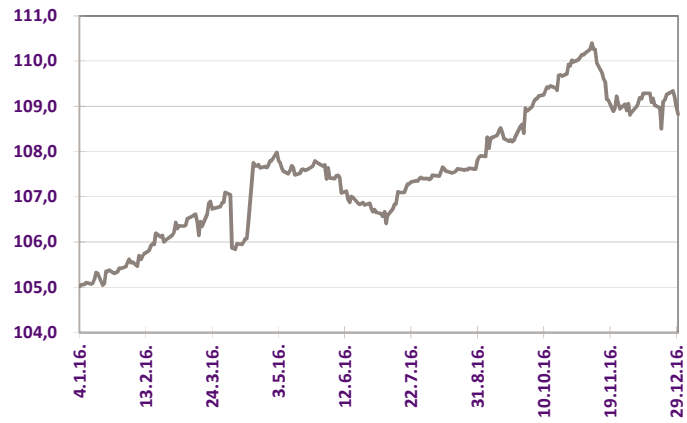
Slika 3: Kretanje indeksa CROBEXtr<sup>®</sup>



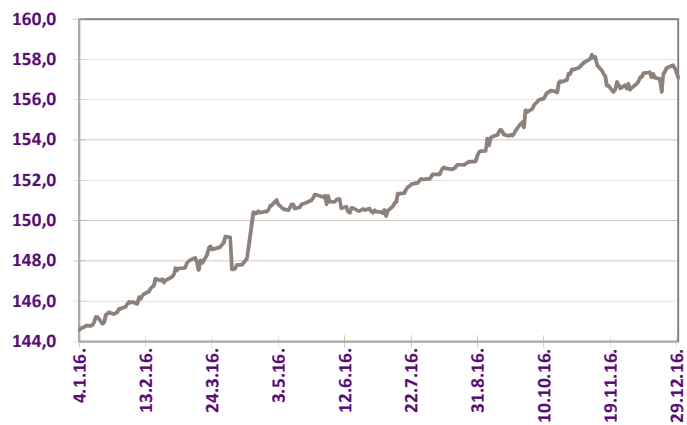
Slika 4: Kretanje indeksa CROBEX10<sup>®</sup>



Slika 5: Kretanje indeksa CROBEXplus®



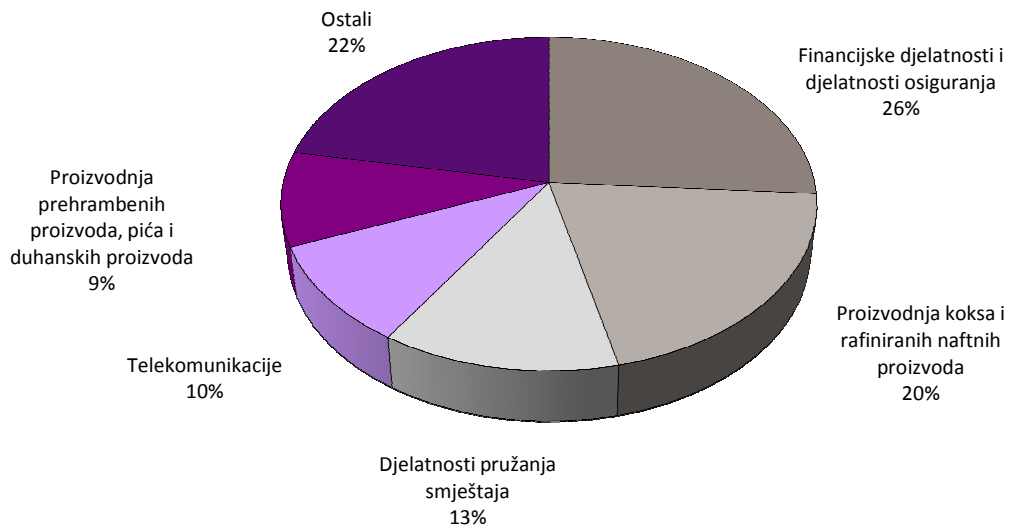
Slika 6: Kretanje obvezničkog indeksa CROBIS®



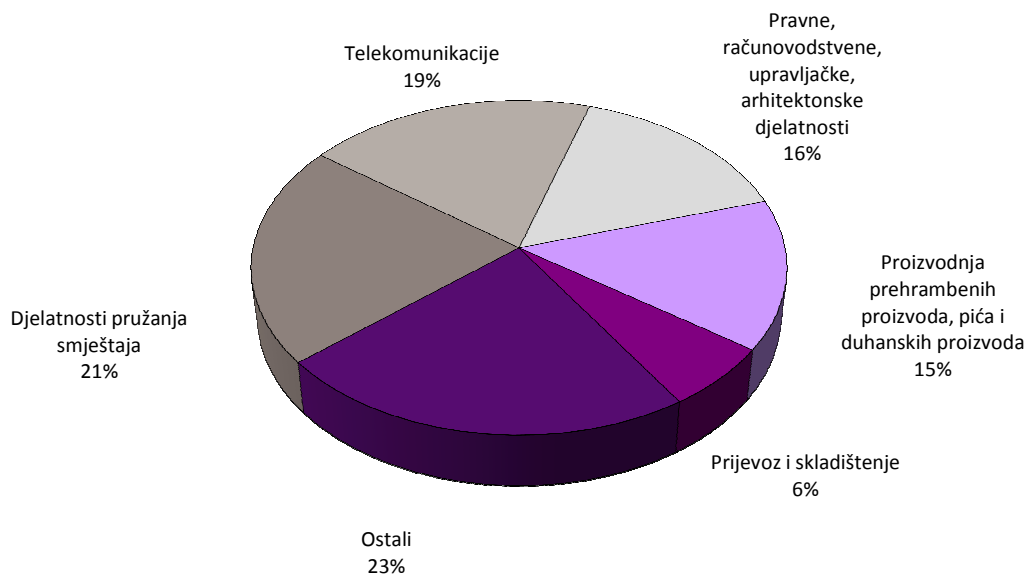
Slika 7: Kretanje obvezničkog indeksa CROBIstr®

## 2.3 Promet i tržišna kapitalizacija po sektorima

Oznaka	Sektor	Tržišna kapitalizacija (kn)	Promet (kn)
A	Poljoprivreda, šumarstvo i ribarstvo	730.651.141	17.271.972
CA	Proizvodnja prehrambenih proizvoda, pića i duhanskih proizvoda	13.085.241.984	277.092.689
CB	Proizvodnja tekstila, odjeće, kože i srodnih proizvoda	63.072.650	5.891.110
CC	Proizvodnja proizvoda od drva i papira, tiskanje	250.977.280	7.600
CD	Proizvodnja koksa i rafiniranih naftnih proizvoda	29.000.000.000	10.679.943
CE	Proizvodnja kemikalija i kemijskih proizvoda	500.425.282	9.972.665
CF	Proizvodnja osnovnih farmaceutskih proizvoda i farmaceutskih pripravaka	13.246.699	406.727
CG	Proizvodnja proizvoda od gume i plastike te proizvodnja ostalih nemetalnih mineralnih proizvoda	0	0
CH	Proizvodnja osnovnih metala i proizvodnja izrađenih metalnih proizvoda, osim strojeva i opreme	75.616.017	604.722
CI	Proizvodnja računala te elektroničkih i optičkih proizvoda	1.579.974.920	59.622.631
CJ	Proizvodnje električne opreme	2.198.863.060	44.257.082
CK	Proizvodnja strojeva i opreme d.n.	0	0
CL	Proizvodnja transportne opreme	1.014.978.591	40.755.276
CM	Ostala prerađivačka industrija, popravak i instaliranje strojeva i opreme	20.083.085	6.242
E	Opskrba vodom; uklanjanje otpadnih voda, gospodarenje otpadom	0	0
F	Građevinarstvo	583.207.964	43.208.451
G	Trgovina na veliko i na malo; popravak motornih vozila i motocikala	4.640.490.986	92.757.755
H	Prijevoz i skladištenje	9.172.209.432	116.239.631
I	Djelatnosti pružanja smještaja te pripreme i usluživanja hrane	18.303.818.291	408.191.454
JA	Izdavačke djelatnosti, filmska djelatnost i djelatnosti snimanja zvučnih zapisa te djelatnosti emitiranja programa	28.357.685	140.241
JB	Telekomunikacije	14.010.130.229	372.126.145
K	Financijske djelatnosti i djelatnosti osiguranja	37.305.253.539	103.399.609
L	Poslovanje nekretninama	487.694.106	3.329.011
MA	Pravne, računovodstvene, upravljačke, arhitektonske djelatnosti i inženjerstvo te tehničko ispitivanje i analiza	9.301.369.168	296.368.322
MB	Znanstveno istraživanje i razvoj	112.891.771	3.578.078
MC	Ostale stručne, znanstvene i tehničke djelatnosti	0	0
N	Administrativne i pomoćne uslužne djelatnosti	0	0
R	Umjetnost, zabava i rekreacija	710.339.760	3.583.501
<b>UKUPNO</b>		<b>143.188.893.638</b>	<b>1.909.490.857</b>



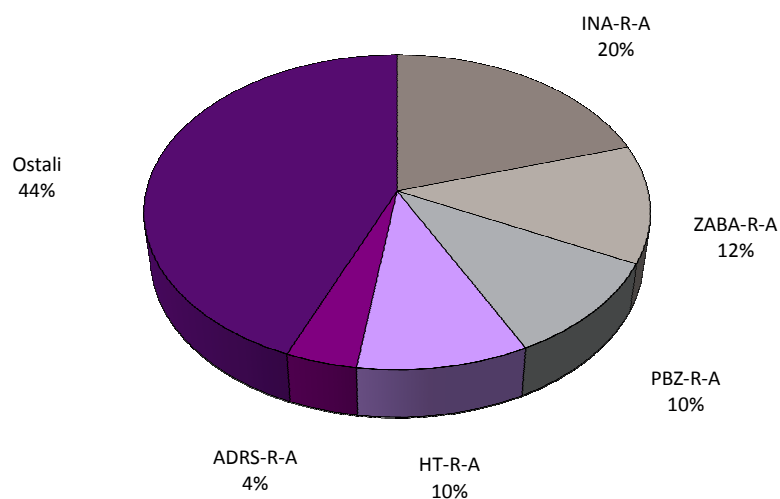
Slika 8: Sektori s najvećom tržišnom kapitalizacijom



Slika 9: Sektori s najvećim prometom

## 2.4 Dionice s najvećom tržišnom kapitalizacijom

	Oznaka	Izdavatelj	Tržišna kapitalizacija (HRK mil)	Udjel (%)	Kumulativ (%)
1	INA-R-A	Ina d.d.	29.000,0	20,3	20,3
2	ZABA-R-A	Zagrebačka banka d.d.	17.293,1	12,1	32,3
3	PBZ-R-A	PBZ d.d.	14.668,5	10,2	42,6
4	HT-R-A	HT d.d.	13.839,2	9,7	52,2
5	ADRS-R-A	Adris grupa d.d.	5.769,5	4,0	56,3
6	JNAF-R-A	Janaf d.d.	5.340,6	3,7	60,0
7	RIVP-R-A	VALAMAR RIVIERA d.d.	4.393,3	3,1	63,1
8	LEDO-R-A	Ledo d.d.	3.348,0	2,3	65,4
9	ADRS-P-A	Adris grupa d.d.	3.120,0	2,2	67,6
10	JMNC-R-A	Jamnica d.d.	3.097,6	2,2	69,7
		Ostali	43.319,1	30,3	100,1
		<b>Ukupno</b>	<b>143.188,9</b>		

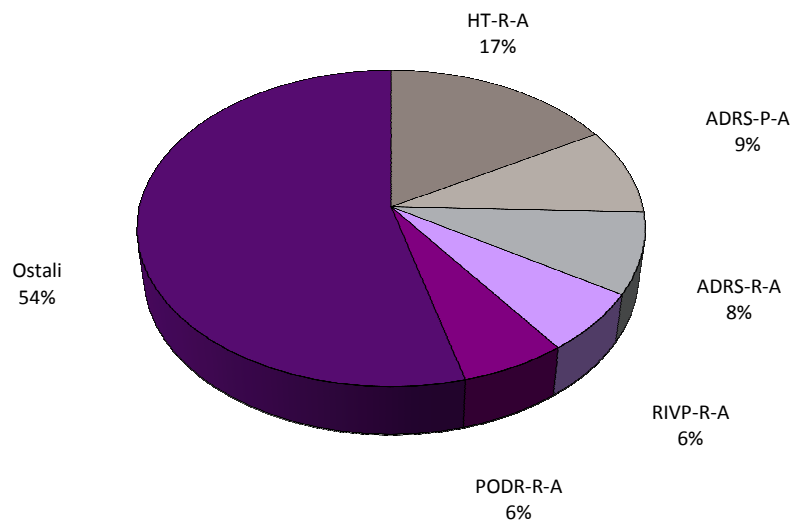


Slika 10: Struktura tržišne kapitalizacije



## 2.5 Dionice s najvećom free float tržišnom kapitalizacijom

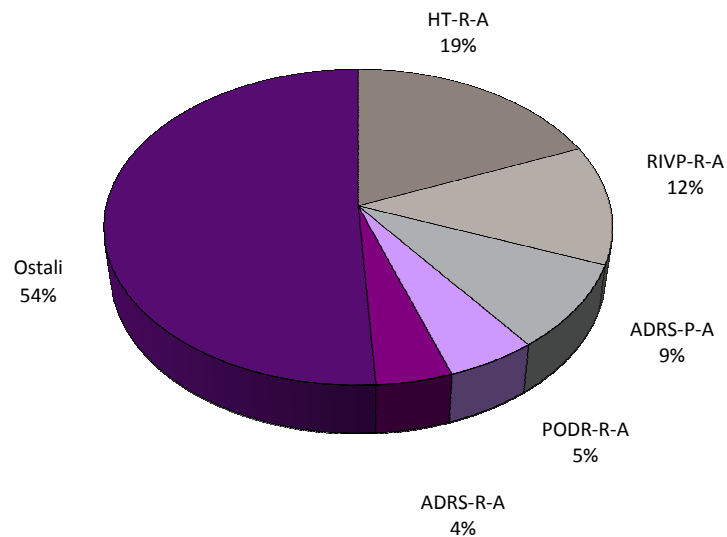
	Oznaka	Izdavatelj	Free float (%)	Free float tržišna kapitalizacija (HRK mil)	Udjel (%)	Kumulativ (%)
1	HT-R-A	HT d.d.	42,3	5.859,5	16,7	16,7
2	ADRS-P-A	Adris grupa d.d.	100,0	3.120,0	8,9	25,5
3	ADRS-R-A	Adris grupa d.d.	50,5	2.913,6	8,3	33,8
4	RIVP-R-A	VALAMAR RIVIERA d.d.	49,3	2.164,6	6,2	40,0
5	PODR-R-A	Podravka d.d.	77,6	2.085,2	5,9	45,9
6	KOEI-R-A	Končar - elektroindustrija d.d.	99,8	1.770,7	5,0	50,9
7	INA-R-A	Ina d.d.	6,1	1.763,2	5,0	55,9
8	LEDO-R-A	Ledo d.d.	51,1	1.710,5	4,9	60,8
9	ATGR-R-A	Atlantic Grupa d.d.	44,0	1.294,0	3,7	64,5
10	ERNT-R-A	Ericsson Nikola Tesla d.d.	50,8	787,7	2,2	66,7
		Ostali		11.717,1	33,3	100,0
		<b>Ukupno</b>		<b>35.186,0</b>		



Slika 11: Struktura free float tržišne kapitalizacije

## 2.6 Dionice s najvećim prometom

	Oznaka	Izdavatelj	Promet (HRK)	Udjel (%)	Kumulativ (%)
1	HT-R-A	HT d.d.	356.689.146	18,7	18,7
2	RIVP-R-A	VALAMAR RIVIERA d.d.	233.599.222	12,2	30,9
3	ADRS-P-A	Adris grupa d.d.	168.052.920	8,8	39,7
4	PODR-R-A	Podravka d.d.	96.179.100	5,0	44,8
5	ADRS-R-A	Adris grupa d.d.	81.765.009	4,3	49,0
6	LEDO-R-A	Ledo d.d.	63.580.143	3,3	52,4
7	ERNT-R-A	Ericsson Nikola Tesla d.d.	53.187.987	2,8	55,1
8	ZABA-R-A	Zagrebačka banka d.d.	49.605.134	2,6	57,7
9	ATGR-R-A	Atlantic Grupa d.d.	49.176.388	2,6	60,3
10	HIMR-R-A	Imperial d.d.	45.396.117	2,4	62,7
		Ostali	712.259.692	37,3	100,0
		<b>Ukupno</b>	<b>1.909.490.857</b>		



Slika 12: Struktura prometa dionicama

## 2.7 Dionice s najvećom brzinom prometa

	Oznaka	Izdavatelj	Promet (kn)	Tržišna kapitalizacija (kn)	Brzina prometa (%)
1	BD62-R-A	Badel 1862 d.d.	5.549.391	18.802.650	29,5%
2	MGMA-R-A	Magma d.d.	516.605	1.754.698	29,4%
3	HDEL-R-A	Hidroelektra niskogradnja d.d.	5.502.796	23.894.642	23,0%
4	RIZO-R-A	RIZ-odašiljači d.d.	6.434.644	29.934.320	21,5%
5	INGR-R-A	Inggra d.d.	7.778.292	41.719.216	18,6%
6	VART-R-1	Varteks d. d.	5.831.171	37.642.679	15,5%
7	ZB-R-A	Zagrebačka burza d.d.	10.219.706	74.171.200	13,8%
8	DDJH-R-A	ĐURO ĐAKOVIĆ GRUPA d.d.	38.497.355	349.447.464	11,0%
9	ATPL-R-A	Atlantska plovidba d.d.	42.269.429	394.304.176	10,7%
10	ULPL-R-A	Uljanik Plovidba d.d.	9.847.872	92.800.000	10,6%

## 2.8 Najveći dnevni promet

	Datum	Dnevni promet (kn)
1	3.6.2016	368.885.017
2	8.11.2016	201.452.979
3	29.6.2016	127.876.178
4	15.11.2016	94.986.288
5	29.4.2016	85.604.038
6	13.12.2016	78.867.090
7	29.2.2016	63.260.615
8	2.2.2016	50.307.777
9	27.1.2016	45.063.186
10	15.1.2016	44.389.508

## 2.9 Najveće transakcije dionicama unutar knjige ponuda

	Datum	Oznaka	Izdavatelj	Promet (kn)	Cijena (kn)	Količina
1	9.9.2016	ADRS-R-A	Adris grupa d.d.	20.125.000	575,00	35.000
2	3.8.2016	HT-R-A	HT d.d.	10.725.000	143,00	75.000
3	19.10.2016	ADRS-P-A	Adris grupa d.d.	7.510.776	456,00	16.471
4	14.1.2016	ADRS-P-A	Adris grupa d.d.	6.663.705	355,00	18.771
5	14.11.2016	HIMR-R-A	Imperial d.d.	4.851.000	808,50	6.000
6	12.2.2016	ADRS-R-A	Adris grupa d.d.	4.800.000	480,00	10.000
7	8.9.2016	ADRS-P-A	Adris grupa d.d.	3.626.603	409,00	8.867
8	16.9.2016	HT-R-A	HT d.d.	3.614.450	161,00	22.450
9	17.5.2016	MDKA-R-A	Medika d.d.	3.510.000	13.000,00	270
10	1.12.2016	HT-R-A	HT d.d.	3.302.000	165,10	20.000

## 2.10 Pregled trgovine dionicama

(Cijene i promet u kunama, tržišna kapitalizacija u milijunima kuna)

R. br.	Oznaka	Najviša	Najniža	Zadnja	Datum zadnje	Promjena cijene (%)	Volumen	Promet	Tržišna kapitalizacija
<b>Službeno tržište</b>									
1	ADPL-R-A	144,20	92,06	138,00	30.12.2016	40,2	293.021	36.179.476	579,5
2	ARNT-R-A	472,00	300,00	468,50	30.12.2016	37,8	53.465	20.397.646	1.022,5
3	ATGR-R-A	894,00	780,03	882,00	30.12.2016	5,9	58.302	49.176.388	2.940,9
4	CROS-P-A	7.700,00	5.601,97	6.000,00	22.12.2016	-14,3	29	183.196	52,5
5	CROS-R-A	6.600,00	4.510,00	5.550,00	30.12.2016	-4,6	236	1.308.795	2.336,3
6	DLKV-R-A	15,43	9,15	13,39	30.12.2016	-1,3	1.729.882	22.054.193	331,0
7	GRNL-R-A	143,98	108,00	110,00	30.12.2016	-24,1	5.122	594.702	209,2
8	HPB-R-A	799,00	525,01	751,00	30.12.2016	17,3	18.021	11.087.081	1.520,5
9	HT-R-A	179,50	136,05	169,00	30.12.2016	17,0	2.368.646	356.689.146	13.839,2
10	IGH-R-A	209,27	61,01	183,95	30.12.2016	76,0	31.175	3.578.078	112,9
11	ILRA-R-A	1.400,05	900,01	1.302,00	2.12.2016	30,2	4.464	5.277.120	392,8
12	INA-R-A	3.600,00	2.360,00	2.900,00	30.12.2016	-1,7	3.630	10.679.943	29.000,0
13	KOEI-R-A	701,99	613,21	690,00	30.12.2016	3,3	55.184	36.811.388	1.774,8
14	LEDO-R-A	11.487,00	8.700,00	10.665,00	30.12.2016	18,1	6.349	63.580.143	3.348,0
15	LKPC-R-A	700,00	539,99	567,50	29.12.2016	-18,9	26.332	15.574.565	240,0
16	LKRI-R-A	51,94	38,10	48,49	30.12.2016	9,0	183.622	8.299.013	653,7
17	MDKA-R-A	17.500,00	11.660,04	17.500,00	30.12.2016	40,8	1.003	14.663.969	528,4
18	MGMA-R-A	1,00	0,27	0,36	30.12.2016	-63,3	1.175.750	516.605	1,8
19	OPTE-R-A	2,99	1,50	2,69	30.12.2016	32,5	6.896.545	15.436.999	171,0
20	PODR-R-A	394,99	306,02	377,50	30.12.2016	13,0	275.843	96.179.100	2.687,8
21	PTKM-R-A	22,77	9,08	18,18	30.12.2016	37,7	399.045	5.834.482	234,0
22	RIVP-R-A	36,25	22,30	34,86	30.12.2016	44,8	8.328.988	233.599.222	4.393,3
23	TPNG-R-A	79,99	66,00	75,00	30.12.2016	0,0	200.386	14.708.131	655,0
24	ULPL-R-A	202,95	102,00	160,00	30.12.2016	12,7	70.935	9.847.872	92,8
25	ULJN-R-A	50,90	25,00	50,89	27.12.2016	103,6	2.067	79.302	170,8
26	VART-R-1	20,49	13,04	16,95	28.12.2016	-3,0	371.261	5.831.171	37,6
27	VERN-R-A	172,00	120,00	160,00	17.2.2016	-4,2	2.250	346.971	295,2
28	VIRO-R-A	400,00	227,22	383,00	29.12.2016	16,4	32.508	9.573.458	531,1
29	ZB-R-A	43,99	13,50	16,00	30.12.2016	-5,9	552.880	10.219.706	74,2
<b>Redovito tržište</b>									
30	3MAJ-R-A	89,00	73,01	89,00	30.12.2016	11,3	182	14.389	130,1
31	ACI-R-A	6.500,03	5.348,00	6.396,00	30.12.2016	9,9	604	3.583.501	710,3
32	ADRS-P-A	487,99	334,01	459,90	30.12.2016	26,0	420.104	168.052.920	3.120,0
33	ADRS-R-A	630,00	460,00	600,00	29.12.2016	9,1	149.923	81.765.009	5.769,5
34	AGMM-R-A	350,00	225,05	350,00	29.12.2016	75,0	1.950	679.401	13,1
35	AMDN-R-A	50,01	40,00	50,01	28.12.2016	0,0	163	7.706	38,3
36	ATLN-R-A	153,80	100,52	146,20	29.12.2016	28,9	28.298	3.329.011	487,7
37	ATPL-R-A	377,85	97,03	282,55	30.12.2016	93,5	220.345	42.269.429	394,3
38	AUHR-R-A	947,99	430,00	947,99	30.12.2016	110,7	36.516	26.697.997	568,8
39	BD62-R-A	34,47	17,02	25,00	30.12.2016	7,7	218.636	5.549.391	18,8
40	BLJE-R-A	27,84	17,00	23,22	30.12.2016	-5,8	526.825	11.937.739	190,8
41	BPBA-R-A	11,40	4,00	8,50	30.12.2016	53,4	59.858	300.554	15,2
42	BRIN-R-A	27,98	22,00	25,00	7.12.2016	0,0	5.963	148.416	12,7
43	BRNK-R-A	95,01	65,00	95,01	4.11.2016	48,5	154	11.968	12,6
44	CHAG-R-A	249,89	222,00	222,00	8.12.2016	-11,2	3.021	714.273	24,1
45	CKML-R-A	6.692,42	4.850,02	6.400,00	30.12.2016	28,0	2.439	13.442.800	672,0
46	CRAL-R-A	150,00	40,00	150,00	23.11.2016	57,9	430	40.302	1.485,0
47	CTKS-R-A	52,00	52,00	52,00	27.9.2016	0,0	300	15.600	12,8
48	DDJH-R-A	56,90	24,41	46,00	30.12.2016	71,1	966.314	38.497.355	349,4
49	ELKP-R-A	300,01	200,00	230,01	29.12.2016	4,6	1.150	274.747	20,7
50	ELPR-R-A	26,50	19,00	19,00	22.12.2016	249,3	503	9.580	6,4
51	ERNT-R-A	1.177,99	940,00	1.164,00	30.12.2016	11,4	49.628	53.187.987	1.550,0
52	FMPS-R-A	11,50	8,06	10,00	27.12.2016	-9,6	20.252	225.633	20,0
53	FNVC-R-A	32,51	20,00	32,51	8.12.2016	-14,4	226	6.242	20,1
54	HBRL-R-A	15,30	10,37	15,30	30.12.2016	42,9	59.530	693.053	219,6
55	HDEL-R-A	39,75	19,00	38,30	22.12.2016	74,1	255.964	5.502.796	23,9
56	HHLR-R-A	5,00	1,66	3,60	30.12.2016	50,6	870.270	2.617.773	38,6
57	HIMR-R-A	815,00	478,00	815,00	28.12.2016	63,0	61.081	45.396.117	518,2
58	HJDR-R-A	250,00	90,00	250,00	8.12.2016	150,0	1.430	157.377	26,8
59	HMAM-R-A	300,00	234,11	280,13	28.12.2016	19,7	6.120	1.553.245	313,6

R. br.	Oznaka	Najviša	Najniža	Zadnja	Datum zadnje	Promjena cijene (%)	Volumen	Promet	Tržišna kapitalizacija
60	HMDN-R-A	90,00	41,50	90,00	30.12.2016	9,8	843	62.249	35,4
61	HMST-R-A	342,00	230,30	278,14	30.12.2016	-6,8	27.175	7.446.825	143,4
62	HPDG-R-A	27,00	12,51	17,00	28.12.2016	-29,2	2.895	51.883	89,5
63	HTCP-R-A	250,00	170,00	250,00	23.12.2016	25,0	933	193.306	137,1
64	HTPK-R-A	78,76	56,02	72,02	27.12.2016	20,0	20.934	1.355.594	177,8
65	HTPO-R-A	79,00	60,00	79,00	21.12.2016	-12,2	6.181	443.491	37,6
66	HUPZ-R-A	2.799,00	1.810,00	2.799,00	30.12.2016	45,8	7.952	18.442.417	1.209,1
67	HZLA-R-A	148,95	60,00	120,10	29.12.2016	50,2	3.186	308.308	87,1
68	HZVG-R-A	20,01	15,03	20,01	14.11.2016	0,1	366	6.649	6,1
69	IKBA-R-A	1.100,56	908,00	1.100,56	19.12.2016	10,1	620	619.397	159,6
70	IMZV-R-A	70,00	32,35	58,80	12.12.2016	-2,9	1.091	59.757	13,2
71	INGR-R-A	3,38	2,30	3,08	30.12.2016	3,0	2.840.256	7.778.292	41,7
72	IPKK-R-A	128,00	50,00	107,80	29.12.2016	70,2	13.895	1.190.416	77,1
73	JDBA-R-A	235,00	44,44	84,43	7.4.2016	-71,9	83	4.801	15,5
74	JDGT-R-A	1.085,00	904,01	1.028,00	30.12.2016	-5,3	7.002	6.891.899	113,9
75	JDOS-R-A	4.110,00	2.403,00	4.110,00	29.12.2016	52,2	3.372	9.570.817	513,8
76	JDPL-R-A	51,98	11,05	42,59	30.12.2016	71,7	82.293	2.719.144	69,7
77	JDTC-R-A	34,00	26,85	32,55	11.11.2016	-7,0	967	30.064	4,6
78	JMNC-R-A	140.000,00	102.000,00	140.000,00	28.12.2016	21,9	357	42.799.388	3.097,6
79	JNAF-R-A	5.400,00	4.255,00	5.300,00	29.12.2016	17,8	2.794	13.084.068	5.340,6
80	KABA-P-A	71,97	43,00	71,97	20.10.2016	56,6	775	34.113	0,8
81	KABA-R-A	9,20	6,00	8,99	30.12.2016	-7,3	13.356	110.401	11,9
82	KBZ-R-A	100,00	60,00	80,00	29.12.2016	-20,0	3.831	247.227	155,0
83	KODT-P-A	1.450,01	1.105,05	1.400,00	28.12.2016	18,1	1.993	2.487.458	86,0
84	KODT-R-A	1.549,00	1.222,22	1.530,00	29.12.2016	22,4	3.630	4.958.236	297,1
85	KOES-R-A	567,00	515,00	550,00	17.11.2016	3,1	183	98.005	71,7
86	KOKA-R-A	209,98	200,00	200,00	7.11.2016	-25,7	168	33.620	180,6
87	KRAS-R-A	580,00	474,00	540,00	30.12.2016	9,1	55.644	28.698.078	741,8
88	KTJV-R-A	38,83	16,00	33,02	30.12.2016	78,8	25.427	643.623	189,1
89	LPLH-R-A	235,00	162,02	192,02	27.12.2016	-3,0	14.410	2.805.206	127,2
90	LRHC-R-A	1.299,00	964,00	1.299,00	30.12.2016	29,9	4.772	5.016.086	393,1
91	LRH-R-A	4.130,00	3.475,00	3.699,99	30.12.2016	-6,3	2.384	8.996.200	1.119,8
92	LURA-R-A	350,01	302,05	310,13	7.12.2016	-11,4	3.660	1.219.875	930,4
93	MAIS-R-A	269,99	206,00	253,00	30.12.2016	10,1	56.184	13.167.364	2.768,9
94	MIV-R-A	6.000,00	3.207,01	3.811,00	22.11.2016	-52,4	107	594.078	57,2
95	OLVD-R-A	739,99	700,00	739,99	4.11.2016	270,0	4	2.880	346,9
96	PBZ-R-A	780,00	555,00	769,00	29.12.2016	28,4	18.285	11.836.594	14.668,5
97	PDBA-R-A	271,00	200,00	250,00	21.12.2016	8,7	5.880	1.373.183	167,2
98	PIKR-R-A	105,08	80,60	86,11	27.12.2016	-28,2	4.730	425.331	17,4
99	PIVK-R-A	270,00	150,00	270,00	1.12.2016	42,1	1.032	244.035	85,7
100	PLAG-R-A	5.850,00	4.181,22	5.500,00	29.12.2016	23,9	3.359	15.686.486	3.004,7
101	PLCH-R-A	120,00	120,00	120,00	5.2.2016	9,1	70	8.400	15,2
102	PLJK-R-A	21,89	1,01	11,00	29.12.2016	-52,2	16.014	173.034	11,6
103	PUNT-R-A	1,69	0,77	1,30	28.12.2016	116,7	15.523	14.275	1,7
104	QUNE-R-A	9,60	6,99	7,00	1.12.2016	-68,1	3.239	24.109	15,8
105	RIZO-R-A	114,00	70,38	80,00	29.12.2016	-27,3	72.740	6.434.644	29,9
106	SAPN-R-A	368,99	265,00	368,00	30.12.2016	15,0	11.093	3.423.206	242,4
107	SLDM-R-A	33,00	15,15	16,50	24.3.2016	-18,3	4.530	114.619	86,1
108	SLPF-R-A	73,97	41,49	69,00	30.12.2016	53,3	107.957	5.964.098	230,9
109	SLRS-R-A	900,00	680,01	899,00	29.12.2016	13,6	3.053	2.284.411	555,3
110	SNBA-R-A	57,01	40,04	46,29	30.12.2016	-12,7	6.367	323.217	42,5
111	SPVA-R-A	40,00	32,00	40,00	21.7.2016	56,2	210	7.600	151,1
112	SUNH-R-A	25,00	19,26	24,00	16.12.2016	21,2	394.153	8.930.357	466,1
113	THNK-R-A	519,99	201,00	456,00	30.12.2016	60,0	16.274	5.539.011	86,4
114	TISK-R-A	180,00	130,30	155,10	20.12.2016	-13,8	3.246	502.740	370,2
115	TKPR-R-A	317,02	177,00	280,00	28.11.2016	-6,7	2.267	655.714	22,9
116	TLM-R-A	10,00	9,99	9,99	10.8.2016	-0,1	1.065	10.644	18,4
117	TOZ-R-A	16,00	16,00	16,00	18.1.2016	-0,1	44	704	3,2
118	TRFM-R-A	110,11	80,00	100,01	27.12.2016	-9,1	2.295	213.137	3,6
119	TUHO-R-A	3.000,00	2.400,00	2.950,00	30.12.2016	13,5	5.884	16.089.291	1.081,9
120	VDKT-R-A	358,00	255,13	307,02	30.12.2016	0,7	33.560	10.112.452	140,3
121	VJSN-R-A	6,36	1,49	5,00	24.10.2016	2,0	5.303	25.622	5,3
122	VLEN-R-B	8,25	4,38	8,00	29.12.2016	53,8	696.158	4.482.109	134,5
123	VPIK-R-A	56,00	29,00	47,51	29.12.2016	-8,6	89.774	3.733.554	71,4
124	ZABA-R-A	55,00	34,50	54,00	30.12.2016	46,0	1.150.626	49.605.134	17.293,1

R. br.	Oznaka	Najviša	Najniža	Zadnja	Datum zadnje	Promjena cijene (%)	Volumen	Promet	Tržišna kapitalizacija
125	ZTNJ-R-A	258,00	220,00	250,01	28.12.2016	11,4	1.549	361.730	51,4
126	ZVCV-R-A	100,12	80,69	90,00	12.12.2016	-16,3	2.817	259.797	27,7
127	ZVZD-R-A	4.980,00	2.465,65	4.883,95	30.12.2016	77,7	3.444	13.470.237	489,7

## 2.11 Pregled trgovine strukturiranim proizvodima

(Cijene i promet u kunama, tržišna kapitalizacija u milijunima kuna)

	Najviša	Najniža	Zadnja	Datum zadnje	Promjena cijene (%)	Volumen	Promet	Tržišna kapitalizacija
<b>Redovito tržište</b>								
EGB-S-DAX	800,50	678,40	794,00	9.9.2016	-3,7	442	329.901	198,5
EGB-S-GOLD	899,52	789,60	892,80	8.9.2016	20,0	232	195.498	89,3
EGB-S-LBUC	87,20	80,20	80,50	2.5.2016	82,5	28	2.340	20,1
EGB-S-LBUD	72,20	57,20	72,20	13.5.2016	164,5	60	3.741	18,1
EGB-S-LBUE	70,80	34,30	64,10	13.9.2016	53,3	1.006	40.465,8	16,0
EGB-S-LBUF	55,00	10,95	42,80	9.9.2016	125,3	3.024	96.901	10,7
EGB-S-LDXE	168,00	28,80	151,70	13.9.2016	-19,3	32.101	2.030.466	37,9
EGB-S-LDXF	195,40	67,90	151,00	12.7.2016	-34,0	10.726	1.358.515	37,8
EGB-S-LDXG	116,40	21,15	22,30	8.2.2016	-85,0	52.026	3.060.194	5,6
EGB-S-LDXQ	133,00	27,90	112,70	13.9.2016	70,8	95.134	6.038.293	28,2
EGB-S-LDXS	82,20	21,20	22,70	15.1.2016	-73,8	7.182	275.135	5,7
EGB-S-LDXU	39,70	29,10	33,00	5.1.2016	-54,2	3.105	110.110	8,3
EGB-S-LDXV	218,80	191,50	217,30	31.5.2016	0,7	130	27.448	54,3
EGB-S-LDXZ	46,70	24,80	25,80	5.4.2016	-35,3	8.565	290.339	6,5
EGB-S-LGD9	255,52	97,92	255,52	12.7.2016	236,2	52	6.650	25,6
EGB-S-LGDB	327,14	172,72	327,14	2.8.2016	105,4	150	30.424	32,7
EGB-S-LGDE	1.186,24	736,60	1.169,28	1.9.2016	19,1	410	375.249	11,7
EGB-S-LHT4	14,10	9,56	9,56	15.1.2016	-43,8	5.502	57.859	0,2
EGB-S-LHT7	29,23	20,39	29,23	31.8.2016	34,3	3.478	81.829	0,7
EGB-S-LNGE	5,34	0,87	0,87	3.3.2016	-81,4	12.732	33.244	2,2
EGB-S-LNGF	8,32	2,20	7,58	24.8.2016	52,8	165.025	649.730	19,0
EGB-S-LSLC	46,76	7,10	39,24	2.9.2016	442,0	15.217	206.309	19,6
EGB-S-LSLF	53,50	13,38	53,50	4.7.2016	297,5	7.882	181.273	26,8
EGB-S-LSPF	26,76	6,15	26,76	12.9.2016	10,9	115.582	1.331.519	26,8
EGB-S-LSPG	12,54	6,14	7,88	13.1.2016	-41,1	882	8.325	7,9
EGB-S-LSPH	4,94	4,94	4,94	4.1.2016	-21,1	2.600	12.844	4,9
EGB-S-LSPI	29,24	12,38	29,24	10.5.2016	104,2	10.596	158.683	29,2
EGB-S-LSPJ	39,00	38,48	39,00	10.5.2016	1,4	10	387	39,0
EGB-S-LSPK	19,20	14,60	18,40	20.6.2016	26,0	6.990	111.988	18,4
EGB-S-LSPL	17,60	5,60	14,00	13.9.2016	133,3	126.837	1.122.517	14,0
EGB-S-LWLN	55,00	18,50	18,50	11.1.2016	-61,5	1.130	31.947	4,6
EGB-S-LWLO	86,60	11,60	12,20	10.2.2016	-85,2	30.016	1.037.946	3,1
EGB-S-LWLP	154,30	38,40	99,20	2.9.2016	55,0	3.965	269.483	24,8
EGB-S-LWLQ	124,10	37,60	73,31	13.9.2016	2,4	43.157	3.127.971	18,3
EGB-S-LWLR	28,00	28,00	28,00	29.3.2016	0,0	40	1.120	7,0
EGB-S-SBUE	39,20	8,60	8,70	28.1.2016	-81,7	4.649	84.744	2,2
EGB-S-SBUI	50,00	9,70	10,10	2.2.2016	-81,8	5.812	67.789	2,5
EGB-S-SBUJ	29,00	29,00	29,00	15.2.2016	0,0	50	1.450	7,3
EGB-S-SBUK	34,40	10,60	10,60	3.6.2016	-55,8	806	18.074	2,7
EGB-S-SBUL	84,85	15,00	25,85	12.9.2016	-69,5	3.313	92.839	6,5
EGB-S-SDXI	248,80	145,90	173,40	12.7.2016	105,5	1.056	160.805	43,4
EGB-S-SDXK	211,00	75,60	98,50	12.9.2016	8,5	20.306	2.513.058	24,6
EGB-S-SDXS	169,90	34,00	59,00	13.9.2016	7,3	33.154	2.061.181	14,8
EGB-S-SDXT	135,20	25,00	25,00	18.4.2016	-57,0	30.399	1.743.962	6,3
EGB-S-SDXU	115,50	19,70	21,50	9.8.2016	-77,1	61.010	3.767.532	5,4
EGB-S-SDXV	64,30	22,90	22,90	1.3.2016	-59,9	7.991	276.163	5,7
EGB-S-SDXZ	66,00	24,00	39,40	8.3.2016	-29,9	1.728	63.560	9,9



	Najviša	Najniža	Zadnja	Datum zadnje	Promjena cijene (%)	Volumen	Promet	Tržišna kapitalizacija
EGB-S-SGD7	188,68	55,00	55,00	10.6.2016	-63,8	397	29.099	5,5
EGB-S-SGD8	182,00	53,91	65,40	12.7.2016	-70,4	1.606	159.723	6,5
EGB-S-SHT3	33,71	11,58	11,58	1.9.2016	-56,0	2.284	56.159	0,2
EGB-S-SNG9	14,26	14,26	14,26	18.1.2016	10,5	150	2.139	35,7
EGB-S-SNGB	11,06	6,50	6,82	12.9.2016	36,9	5.094	40.014	17,1
EGB-S-SNGC	8,28	3,24	3,32	13.9.2016	-59,5	105.369	454.908	8,3
EGB-S-SNGD	0,64	0,48	0,48	8.1.2016	-65,2	1.505	803	1,2
EGB-S-SSL6	46,34	14,16	14,16	1.7.2016	-73,7	829	28.408	7,1
EGB-S-SSL7	39,40	16,88	27,28	13.9.2016	-29,0	2.764	58.871	13,6
EGB-S-SSL8	34,12	10,81	13,90	17.6.2016	-46,6	4.758	73.899	7,0
EGB-S-SSLA	16,06	3,78	3,78	19.4.2016	-84,7	2.450	25.736	1,9
EGB-S-SSLB	7,18	7,18	7,18	5.2.2016	0,0	180	1.292	3,6
EGB-S-SSPD	27,24	3,50	3,50	14.7.2016	-73,6	315.637	3.402.622	3,5
EGB-S-SSPE	35,16	8,28	12,00	13.9.2016	-36,2	190.833	2.143.184	12,0
EGB-S-SSPF	21,94	3,61	3,66	14.4.2016	-29,9	216.274	2.251.162	3,7
EGB-S-SSPG	15,26	3,73	4,46	3.3.2016	-56,4	176.513	1.703.310	4,5
EGB-S-SWLH	212,50	208,00	212,50	16.6.2016	1,9	500	105.050	53,1
EGB-S-SWLI	205,00	152,60	205,00	6.9.2016	71,0	552	102.456	51,3
EGB-S-SWLK	117,00	96,10	105,30	13.6.2016	0,1	262	26.660	26,3
EGB-S-SWLM	128,90	47,50	102,60	1.9.2016	9,3	3.898	287.236	25,7
EGB-S-SWLN	98,60	14,40	66,10	13.9.2016	-18,6	67.590	3.104.513	16,5
EGB-S-SWLO	110,00	10,70	10,70	29.4.2016	-75,2	17.231	915.921	2,7
EGB-S-SWLP	82,00	11,90	19,30	16.3.2016	-61,9	8.596	309.762	4,8
EGB-S-SWLJ	179,00	156,40	179,00	2.9.2016	57,0	400	67.080	44,8
EGB-S-WTI	226,40	138,70	191,70	13.9.2016	-6,7	17.226	3.005.586	47,9

## 2.12 Pregled trgovine obveznicama

(Sve cijene u % nominalne, promet u kunama)

	Najviša	Najniža	Zadnja	Datum zadnje	Volumen	Promet
<b>Trgovina unutar knjige ponuda</b>						
ATGR-O-169A	103,25	103,25	103,25	18.2.2016	3.000	3.098
DLKV-O-302A	64,00	64,00	64,00	8.8.2016	10.000	6.400
DLKV-O-302E	64,00	52,00	52,00	21.10.2016	327.029	1.410.130
FNOI-D-167A	99,88	98,85	99,88	10.6.2016	57.374	433.694
FNOI-D-171A	100,20	97,15	99,70	16.11.2016	74.398	552.764
FNOI-D-177A	98,44	95,06	98,44	16.12.2016	51.105	372.202
FNOI-D-181A	96,50	92,54	96,50	16.12.2016	79.262	566.625
FNOI-D-187A	95,00	89,69	93,85	16.11.2016	81.995	572.230
FNOI-D-191A	91,09	86,49	91,09	16.11.2016	27.103	182.210
FNOI-D-197A	88,01	83,04	88,01	16.11.2016	31.439	204.667
MTEL-O-137A	70,00	70,00	70,00	22.1.2016	281.936	755.827
OPTE-O-142A	75,00	30,00	65,00	29.12.2016	28.691.741	5.482.914
RHMF-O-17BA	108,00	105,40	105,40	1.12.2016	30.177.000	32.478.021
RHMF-O-187A	108,10	106,40	106,55	1.12.2016	10.969.834	11.720.921
RHMF-O-19BA	113,20	110,50	112,90	25.10.2016	1.780.000	15.059.266
RHMF-O-203A	116,00	115,50	116,00	25.10.2016	2.460.000	2.849.735
RHMF-O-203E	117,90	115,10	116,90	29.11.2016	1.113.300	9.737.627
RHMF-O-217A	103,90	99,70	103,90	8.11.2016	19.650.000	20.096.150
RHMF-O-227E	122,75	117,00	121,00	29.12.2016	5.788.630	52.889.727
RHMF-O-247E	121,75	114,50	120,00	28.12.2016	2.634.440	23.736.700
RHMF-O-257A	113,00	105,00	112,90	28.12.2016	70.622.154	75.431.651
RHMF-O-26CA	112,20	101,95	112,20	28.12.2016	147.214.400	154.992.786
RIBA-O-177A	104,80	102,00	102,49	27.12.2016	2.809.816	21.980.975
RIBA-O-17BA	105,00	105,00	105,00	29.1.2016	5.504.370	5.779.589
ZGHO-O-237A	102,50	97,19	102,50	6.10.2016	1.116.051	1.106.214
<b>Ukupno</b>					<b>331.556.378</b>	<b>438.402.122</b>



	Najviša	Najniža	Zadnja	Datum zadnje	Volumen	Promet
<b>Blok promet</b>						
RHMF-O-172A	103,35	102,23	102,23	29.6.2016	50.105.296	51.313.876
RHMF-O-17BA	108,00	106,38	106,38	22.7.2016	26.020.580	27.820.854
RHMF-O-187A	107,80	107,00	107,00	1.9.2016	12.404.000	13.332.280
RHMF-O-203A	117,55	115,70	115,70	29.6.2016	45.000.000	52.405.856
RHMF-O-203E	116,54	116,54	116,54	29.6.2016	2.350.000	20.580.368
RHMF-O-217A	103,40	103,40	103,40	12.10.2016	12.000.000	12.408.000
RHMF-O-247E	115,71	115,71	115,71	29.6.2016	850.000	7.390.947
RHMF-O-257A	112,00	106,80	112,00	21.10.2016	14.610.000	15.910.610
RHMF-O-26CA	104,10	102,22	103,72	29.6.2016	52.164.166	54.015.787
<b>Ukupno</b>					<b>215.504.042</b>	<b>255.178.578</b>
<b>SVEUKUPNO OBVEZNICE</b>					<b>547.060.420</b>	<b>693.580.700</b>

## 2.13 Pregled OTC trgovine

	Najviša	Najniža	Zadnja	Datum zadnje	Volumen	Promet
<b>Dionice</b>						
ACI-R-A	5.680,00	5.482,50	5.482,50	24.2.2016	15	83.389
ADRS-P-A	388,00	388,00	388,00	31.5.2016	1.537	596.356
ATGR-R-A	815,00	815,00	815,00	13.5.2016	132.615	108.081.225
BRIN-R-A	25,00	25,00	25,00	14.10.2016	19.336	483.400
ERNT-R-A	1.000,00	1.000,00	1.000,00	24.2.2016	89	89.000
FMPS-R-A	11,00	11,00	11,00	1.7.2016	7.187	79.057
GRNL-R-A	145,00	140,00	145,00	30.12.2016	294.420	41.470.022
HIMR-R-A	819,00	819,00	819,00	13.10.2016	63.586	52.076.934
HPDG-R-A	12,41	12,41	12,41	22.8.2016	1.595.936	19.805.566
HT-R-A	162,00	142,41	162,00	17.11.2016	40.522	5.774.286
HUPZ-R-A	1.935,00	1.800,00	1.880,00	7.7.2016	1.070	1.971.110
IPKK-R-A	42,00	42,00	42,00	17.3.2016	2.608	109.536
JDBA-R-A	235,00	230,00	235,00	17.3.2016	2.000	465.000
JDOS-R-A	2.650,00	2.650,00	2.650,00	23.3.2016	70	185.500
JMNC-R-A	135.000,00	110.000,00	135.000,00	30.9.2016	1.095	125.900.305
KBZ-R-A	159,10	159,10	159,10	4.1.2016	69.000	10.977.900
KOEI-R-A	636,36	636,36	636,36	27.4.2016	86	54.727
KRAS-R-A	500,91	500,91	500,91	12.2.2016	93.772	46.971.333
LEDO-R-A	10.650,00	10.000,00	10.650,00	25.8.2016	10.230	105.751.730
LKRI-R-A	47,00	47,00	47,00	12.5.2016	19.333	908.651
MAIS-R-A	217,57	217,57	217,57	27.4.2016	469	102.040
PDBA-R-A	270,00	270,00	270,00	22.12.2016	494	133.380
PIVK-R-A	150,00	150,00	150,00	29.6.2016	136	20.400
RIVP-R-A	25,00	25,00	25,00	24.3.2016	66.545	1.663.625
SCOS-R-A	372,53	372,53	372,53	4.1.2016	21.000	7.823.130
SUNH-R-A	24,00	24,00	24,00	20.9.2016	132.482	3.179.568
TISK-R-A	144,14	136,31	144,14	25.7.2016	229.048	32.133.329
VART-R-1	14,00	14,00	14,00	17.2.2016	5.000	70.000
VLEN-R-B	5,50	5,50	5,50	1.4.2016	21.154	116.347
ZVZD-R-A	3.834,00	3.834,00	3.834,00	30.9.2016	7.626	29.238.084
<b>Dionice ukupno</b>					<b>2.838.461</b>	<b>596.314.929</b>
<b>Obveznice</b>						
ATGR-O-169A	103,25	100,31	100,31	29.8.2016	5.294.700	5.421.995
ATGR-O-216A	102,40	99,85	102,40	14.10.2016	12.890.000	12.973.985
FNOI-D-167A	98,99	98,99	98,99	1.2.2016	32.357	245.259
FNOI-D-171A	97,33	97,33	97,33	1.2.2016	24.272	180.886
FNOI-D-177A	95,27	95,27	95,27	1.2.2016	17.195	125.433
FNOI-D-181A	92,77	92,77	92,77	1.2.2016	18.554	131.796
FNOI-D-187A	89,94	89,94	89,94	1.2.2016	15.064	103.742
FNOI-D-191A	86,74	86,74	86,74	1.2.2016	12.243	81.317
FNOI-D-197A	83,30	83,30	83,30	1.2.2016	11.332	72.280

	Najviša	Najniža	Zadnja	Datum zadnje	Volumen	Promet
HEP-O-17CA	102,58	102,58	102,58	14.12.2016	4.000.000	545.326
HP-O-19BA	105,50	105,00	105,50	22.9.2016	25.042.119	26.379.406
JDGL-O-20CA	101,50	100,00	100,00	5.9.2016	2.185.000	2.187.250
JRLN-O-17AA	103,43	103,20	103,43	15.6.2016	300.000	2.342.464
LNGU-O-31AE	21,00	21,00	21,00	14.12.2016	530.212	838.306
MTEL-O-137A	65,00	65,00	65,00	19.9.2016	287.022	699.488
OPTE-O-142A	71,05	70,00	71,05	8.12.2016	17.570.000	3.737.424
RHMF-O-167A	102,40	100,60	100,60	13.6.2016	811.420.700	828.112.621
RHMF-O-172A	103,52	100,79	100,79	30.11.2016	1.406.671.862	1.451.752.634
RHMF-O-17BA	108,50	104,99	104,99	28.12.2016	4.694.243.030	5.009.438.284
RHMF-O-187A	108,20	106,25	106,25	27.12.2016	4.161.062.032	4.463.306.915
RHMF-O-19BA	113,60	102,20	111,81	30.12.2016	243.005.040	2.047.735.687
RHMF-O-203A	118,00	115,10	115,50	27.12.2016	189.072.950	219.779.467
RHMF-O-203E	118,30	115,36	115,80	30.12.2016	172.845.333	1.519.811.199
RHMF-O-217A	104,15	99,50	103,00	30.12.2016	2.644.496.500	2.696.852.431
RHMF-O-227E	122,70	108,40	121,98	29.12.2016	82.063.300	737.135.859
RHMF-O-247E	122,15	114,95	119,61	29.12.2016	129.456.900	1.172.973.068
RHMF-O-257A	113,10	105,20	111,80	30.12.2016	828.745.036	897.925.209
RHMF-O-26CA	112,25	101,40	112,00	30.12.2016	3.657.562.966	3.858.317.795
RIBA-O-177A	104,70	102,60	102,60	31.8.2016	754.500	5.939.840
RIBA-O-17BA	105,30	103,75	104,38	14.12.2016	45.864.000	48.233.590
ZGHO-O-237A	103,90	97,50	102,52	30.12.2016	305.556.976	310.267.883
<b>Obveznice ukupno</b>					<b>19.441.051.195</b>	<b>25.323.648.839</b>
<b>Ukupno</b>					<b>19.443.889.656</b>	<b>25.919.963.768</b>

### 3 Članovi

#### 3.1 Rang lista članova prema prometu dionica

Rang	Član	Promet dionica (HRK)	Udjel (%)
1	Interkapital vrijednosni papiri d.o.o.	1.718.509.287	26,78
2	Erste&Steiermarkische Bank d.d.	1.190.870.126	18,56
3	Zagrebačka banka d.d.	730.857.688	11,39
4	Fima vrijednosnice d.o.o.	542.655.390	8,46
5	ADDIKO BANK d.d.	515.682.973	8,04
6	HITA vrijednosnice d.d.	499.589.685	7,79
7	Privredna banka Zagreb d.d.	427.906.972	6,67
8	Agram brokeri d.d.	298.777.190	4,66
9	Raiffeisenbank Austria d.d.	132.436.067	2,06
10	Societe Generale-Splitska banka d.d.	77.730.670	1,21

#### 3.2 Rang lista članova prema prometu strukturiranih proizvoda

Rang	Član	Promet strukturiranih proizvoda (HRK)	Udjel (%)
1	Erste&Steiermarkische Bank d.d.	53.571.665	51,61
2	Agram brokeri d.d.	22.112.660	21,30
3	Privredna banka Zagreb d.d.	8.567.464	8,25
4	Interkapital vrijednosni papiri d.o.o.	6.811.925	6,56
5	Podravska banka d.d.	3.552.373	3,42
6	HITA vrijednosnice d.d.	3.498.525	3,37
7	Zagrebačka banka d.d.	2.174.470	2,09
8	Fima vrijednosnice d.o.o.	1.411.128	1,36
9	Antea brokeri d.o.o.	901.360	0,87
10	Hrvatska poštanska banka d.d.	730.760	0,70

#### 3.3 Rang lista članova prema prometu obveznica

Rang	Član	Promet obveznica (HRK)	Udjel (%)
1	Interkapital vrijednosni papiri d.o.o.	343.859.210	24,79
2	Agram brokeri d.d.	281.526.974	20,30
3	Raiffeisenbank Austria d.d.	195.907.811	14,12
4	Privredna banka Zagreb d.d.	164.787.618	11,88
5	Erste&Steiermarkische Bank d.d.	130.809.221	9,43
6	Zagrebačka banka d.d.	124.214.342	8,95
7	Podravska banka d.d.	93.112.817	6,71
8	Societe Generale-Splitska banka d.d.	22.490.507	1,62
9	Hrvatska poštanska banka d.d.	13.539.342	0,98
10	HITA vrijednosnice d.d.	5.632.284	0,41

### 3.4 Rang lista članova prema ukupnom prometu

Rang	Član	Ukupni promet (HRK)	Udjel (%)
1	Interkapital vrijednosni papiri d.o.o.	2.069.180.422	26,17
2	Erste&Steiermarkische Bank d.d.	1.375.251.013	17,39
3	Zagrebačka banka d.d.	857.246.500	10,84
4	Agram brokeri d.d.	602.416.824	7,62
5	Privredna banka Zagreb d.d.	601.262.053	7,60
6	Fima vrijednosnice d.o.o.	545.091.876	6,89
7	ADDIKO BANK d.d.	520.218.969	6,58
8	HITA vrijednosnice d.d.	508.720.494	6,43
9	Raiffeisenbank Austria d.d.	328.343.878	4,15
10	Podravska banka d.d.	151.735.589	1,92

### 3.5 Rang lista članova prema broju transakcija

Rang	Član	Broj transakcija (HRK)	Udjel (%)
1	Agram brokeri d.d.	58.026	19,96
2	HITA vrijednosnice d.d.	46.963	16,15
3	Interkapital vrijednosni papiri d.o.o.	36.375	12,51
4	Privredna banka Zagreb d.d.	33.094	11,38
5	Zagrebačka banka d.d.	23.057	7,93
6	Fima vrijednosnice d.o.o.	22.635	7,79
7	Erste&Steiermarkische Bank d.d.	21.717	7,47
8	Raiffeisenbank Austria d.d.	8.506	2,93
9	ADDIKO BANK d.d.	6.982	2,40
10	Societe Generale-Splitska banka d.d.	6.592	2,27

### 3.6 Popis dionica koje imaju održavatelja tržišta

R.br.	Dionica	Izdavatelj	Održavatelji tržišta
1	ADPL-R-A	AD Plastik d.d.	Interkapital vrijednosni papiri d.o.o.
2	ATGR-R-A	Atlantic Grupa d.d.	Interkapital vrijednosni papiri d.o.o.
3	ATGR-R-A	Atlantic Grupa d.d.	Zagrebačka banka d.d.
4	HT-R-A	Hrvatski Telekom d.d.	Interkapital vrijednosni papiri d.o.o.
5	KOEI-R-A	Končar - Elektroindustrija d.d.	Interkapital vrijednosni papiri d.o.o.
6	LEDO-R-A	Ledo d.d.	Raiffeisenbank Austria d.d.
7	PODR-R-A	Podravka d.d.	Interkapital vrijednosni papiri d.o.o.
8	PODR-R-A	Podravka d.d.	Zagrebačka banka d.d.
9	TPNG-R-A	Tankerska Next Generation d.d.	Interkapital vrijednosni papiri d.o.o.
10	ULPL-R-A	Uljanik Plovidba d.d.	Raiffeisenbank Austria d.d.
11	RIVP-R-A	VALAMAR RIVIERA d.d.	Interkapital vrijednosni papiri d.o.o.
12	RIVP-R-A	VALAMAR RIVIERA d.d.	Zagrebačka banka d.d.

## 4 Korporativne akcije

### 4.1 Nova uvrštenja

#### 4.1.1 Dionice

Simbol	Izdavatelj	Datum uvrštenja	Broj uvrštenih	Nominala (HRK)
<b>Službeno tržište</b>				
ZB-R-A	Zagrebačka burza d.d.	31.08.2016	4.635.700	10,00
LRHC-R-A	FTB TURIZAM d.d.	08.11.2016	302.641	670,00

#### 4.1.2 Obveznice

Simbol	Izdavatelj	Datum uvrštenja	Broj uvrštenih	Nominala
<b>Službeno tržište</b>				
JDGL-O-20CA	JADRAN - GALENSKI LABORATORIJ d. d.	23.03.2016	200.000.000	1,00 HRK
ATGR-O-216A	ATLANTIC GRUPA d.d.	17.06.2016	200.000.000	1,00 HRK
RHMF-O-217A	Ministarstvo financija RH	08.07.2016	6.000.000.000	1,00 HRK
ZGHO-O-237A	ZAGREBAČKI HOLDING d.o.o.	15.07.2016	1.800.000.000	1,00 HRK
<b>Redovito tržište</b>				
LNGU-O-31AE	LANIŠTE d.o.o.	26.09.2016	54.985.733	1,00 EUR

#### 4.1.3 Strukturirani proizvodi

Simbol	Naziv instrumenta	Izdavatelj	Datum uvrštenja	Broj uvrštenih
<b>Redovito tržište</b>				
EGB-S-LGDD	Turbos zlato long	Erste Group Bank AG	20.01.2016.	100.000
EGB-S-SDXU	Turbos DAX short	Erste Group Bank AG	20.01.2016.	250.000
EGB-S-SDXT	Turbos DAX short	Erste Group Bank AG	20.01.2016.	250.000
EGB-S-LSPI	Turbos E-mini S&P 500 long	Erste Group Bank AG	20.01.2016.	1.000.000
EGB-S-SSPG	Turbos E-mini S&P 500 short	Erste Group Bank AG	20.01.2016.	1.000.000
EGB-S-LWLP	Turbos WTI light sweet (nafta) long	Erste Group Bank AG	20.01.2016.	250.000
EGB-S-SWLP	Turbos WTI light sweet (nafta) short	Erste Group Bank AG	20.01.2016.	250.000
EGB-S-LHT7	Turbos HRVATSKI TELEKOM	Erste Group Bank AG	28.01.2016.	25.000
EGB-S-SDXZ	Turbos DAX short	Erste Group Bank AG	11.02.2016.	250.000
EGB-S-SDXV	Turbos DAX short	Erste Group Bank AG	11.02.2016.	250.000
EGB-S-LBUE	Turbos EURO BUND FUTURE long	Erste Group Bank AG	11.02.2016.	250.000
EGB-S-SBUK	Turbos EURO BUND FUTURE short	Erste Group Bank AG	11.02.2016.	250.000
EGB-S-SBUJ	Turbos EURO BUND FUTURE short	Erste Group Bank AG	11.02.2016.	250.000
EGB-S-LDXV	Turbos DAX long	Erste Group Bank AG	18.02.2016.	250.000
EGB-S-LSPJ	Turbos E-mini S&P 500 long	Erste Group Bank AG	18.02.2016.	1.000.000
EGB-S-LBUF	Turbos EURO BUND FUTURE long	Erste Group Bank AG	18.02.2016.	250.000
EGB-S-LGDE	Turbos zlato long	Erste Group Bank AG	18.02.2016.	10.000

Simbol	Naziv instrumenta	Izdavatelj	Datum uvrštenja	Broj uvrštenih
EGB-S-LWLQ	Turbos WTI light sweet (nafta) long	Erste Group Bank AG	03.03.2016.	250.000
EGB-S-LDXQ	Turbos DAX long	Erste Group Bank AG	03.03.2016.	250.000
EGB-S-SBUL	Turbos EURO BUND FUTURE short	Erste Group Bank AG	03.03.2016.	250.000
EGB-S-LSPK	Turbos E-mini S&P 500 long	Erste Group Bank AG	03.03.2016.	1.000.000
EGB-S-LDXZ	Turbos DAX long	Erste Group Bank AG	22.03.2016.	250.000
EGB-S-LSPL	Turbos E-mini S&P 500 long	Erste Group Bank AG	22.03.2016.	1.000.000
EGB-S-LWLR	Turbos WTI light sweet (nafta) long	Erste Group Bank AG	22.03.2016.	250.000

## 4.2 Promjena tržišnog segmenta

Simbol	Izdavatelj	Datum	Iz segmenta	U segment
ARNT-R-A	ARENATURIST d.d.	21.11.2016	RT	ST

## 4.3 Prestanci uvrštenja

### 4.3.1 Dionice

Simbol	Izdavatelj	Zadnji dan trgovine	Datum prestanka uvrštenja
<b>Službeno tržište</b>			
VERN-R-A	Genera d.d.	17.02.2016	18.02.2016
<b>Redovito tržište</b>			
SUNH-R-A	SUNČANI HVAR d.d.	16.12.2016	19.12.2016
SLDM-R-A	SLOBODNA DALMACIJA d.d.	10.05.2016.	13.05.2016.
HEFA-R-A	HELIOS FAROS d.d.	22.04.2016.	25.04.2016.
JDBA-R-A	JADRANSKA BANKA d.d.	08.04.2016.	11.04.2016.
SCOS-R-A	SUNCE OSIGURANJE d.d.	17.02.2016	18.02.2016
TOZ-R-A	TOZ Penkala, Tvornica olovaka Zagreb d.d. u stečaju	18.01.2016.	19.01.2016

### 4.3.2 Obveznice

Simbol	Izdavatelj	Zadnji dan trgovine	Datum dospjeća
<b>Službeno tržište</b>			
JDGL-O-166A	JADRAN – GALENSKI LABORATORIJ d.d.	07.06.2016	10.06.2016
FNOI-D-167A	Fond za naknadu oduzete imovine	28.06.2016	01.07.2016
ATGR-O-169A	ATLANTIC GRUPA d.d.	15.09.2016	20.09.2016
INGR-O-11CA	INGRA d.d.	21.07.2016	26.07.2016
RHMF-O-167A	Ministarstvo financija RH	19.07.2016	22.07.2016
GDRI-O-167A	GRAD RIJEKA	13.07.2016	18.07.2016
FNOI-D-167A	Fond za naknadu oduzete imovine	28.06.2016	01.07.2016

## 4.3.3 Strukturirani proizvodi

Simbol	Naziv instrumenta	Izdavatelj	Zadnji dan trgovine	Datum prestanka uvrštenja
<b>Redovito tržište</b>				
EGB-S-LSPH	Turbos E-mini S&P 500 long	Erste Group Bank AG	05.01.2016.	05.01.2016.
EGB-S-LDXU	Turbos DAX long	Erste Group Bank AG	07.01.2016.	07.01.2016.
EGB-S-SNGD	Turbos HENRY HUB N.GAS short	Erste Group Bank AG	11.01.2016.	11.01.2016.
EGB-S-LWLN	Turbos WTI light sweet (nafta) long	Erste Group Bank AG	12.01.2016.	12.01.2016.
EGB-S-LSPG	Turbos E-mini S&P 500 long	Erste Group Bank AG	14.01.2016.	14.01.2016.
EGB-S-LHT4	Turbos HRVATSKI TELEKOM	Erste Group Bank AG	15.01.2016.	15.01.2016.
EGB-S-LDXS	Turbos DAX long	Erste Group Bank AG	15.01.2016.	15.01.2016.
EGB-S-SGDA	Turbos zlato short	Erste Group Bank AG	27.01.2016.	27.01.2016.
EGB-S-SBUE	Turbos EURO BUND FUTURE short	Erste Group Bank AG	28.01.2016.	28.01.2016.
EGB-S-SBUI	Turbos EURO BUND FUTURE short	Erste Group Bank AG	03.02.2016.	03.02.2016.
EGB-S-LDXG	Turbos DAX long	Erste Group Bank AG	08.02.2016.	08.02.2016.
EGB-S-SSLB	Turbos srebro short	Erste Group Bank AG	08.02.2016.	08.02.2016.
EGB-S-LWLO	Turbos WTI light sweet (nafta) long	Erste Group Bank AG	10.02.2016.	10.02.2016.
EGB-S-SGD9	Turbos zlato short	Erste Group Bank AG	11.02.2016.	11.02.2016.
EGB-S-SBUJ	Turbos EURO BUND FUTURE short	Erste Group Bank AG	29.02.2016.	29.02.2016.
EGB-S-SDXV	Turbos DAX short	Erste Group Bank AG	02.03.2016.	02.03.2016.
EGB-S-LNGE	Turbos HENRY HUB N.GAS long	Erste Group Bank AG	03.03.2016.	03.03.2016.
EGB-S-SSPG	Turbos E-mini S&P 500 short	Erste Group Bank AG	04.03.2016.	04.03.2016.
EGB-S-SDXZ	Turbos DAX short	Erste Group Bank AG	10.03.2016.	10.03.2016.
EGB-S-SWLP	Turbos WTI light sweet (nafta) long	Erste Group Bank AG	17.03.2016.	17.03.2016.
EGB-S-LWLR	Turbos WTI light sweet (nafta) long	Erste Group Bank AG	04.04.2016.	04.04.2016.
EGB-S-LDXZ	Turbos DAX long	Erste Group Bank AG	05.04.2016.	05.04.2016.
EGB-S-SSPF	Turbos E-mini S&P 500 short	Erste Group Bank AG	15.04.2016.	15.04.2016.
EGB-S-SDXT	Turbos DAX short	Erste Group Bank AG	19.04.2016.	19.04.2016.
EGB-S-SSLA	Turbos srebro short	Erste Group Bank AG	20.04.2016.	20.04.2016.
EGB-S-SWLO	Turbos WTI light sweet (nafta) short	Erste Group Bank AG	29.04.2016.	29.04.2016.
EGB-S-SBUK	Turbos EURO BUND FUTURE short	Erste Group Bank AG	08.06.2016.	08.06.2016.
EGB-S-SGD7	Turbos zlato short	Erste Group Bank AG	16.06.2016.	16.06.2016.
EGB-S-SGD8	Turbos zlato short	Erste Group Bank AG	13.09.2016	16.09.2016
EGB-S-LGD9	Turbos zlato long	Erste Group Bank AG	13.09.2016	16.09.2016
EGB-S-LGDD	Turbos zlato long	Erste Group Bank AG	13.09.2016	16.09.2016
EGB-S-LGDE	Turbos zlato long	Erste Group Bank AG	13.09.2016	16.09.2016
EGB-S-LGDB	Turbos zlato long	Erste Group Bank AG	13.09.2016	16.09.2016
EGB-S-SWLI	Turbos WTI light sweet (nafta) short	Erste Group Bank AG	13.09.2016	16.09.2016
EGB-S-SWLH	Turbos WTI light sweet (nafta) short	Erste Group Bank AG	13.09.2016	16.09.2016
EGB-S-SWLB	Turbos WTI light sweet (nafta) short	Erste Group Bank AG	13.09.2016	16.09.2016
EGB-S-SWLA	Turbos WTI light sweet (nafta) short	Erste Group Bank AG	13.09.2016	16.09.2016



Simbol	Naziv instrumenta	Izdavatelj	Zadnji dan trgovine	Datum prestanka uvrštenja
EGB-S-SWL9	Turbos WTI light sweet (nafta) short	Erste Group Bank AG	13.09.2016	16.09.2016
EGB-S-SWLK	Turbos WTI light sweet (nafta) short	Erste Group Bank AG	13.09.2016	16.09.2016
EGB-S-SWL7	Turbos WTI light sweet (nafta) short	Erste Group Bank AG	13.09.2016	16.09.2016
EGB-S-SWLM	Turbos WTI light sweet (nafta) short	Erste Group Bank AG	13.09.2016	16.09.2016
EGB-S-SWL8	Turbos WTI light sweet (nafta) short	Erste Group Bank AG	13.09.2016	16.09.2016
EGB-S-SWLN	Turbos WTI light sweet (nafta) short	Erste Group Bank AG	13.09.2016	16.09.2016
EGB-S-SWLJ	Turbos WTI light sweet (nafta) short	Erste Group Bank AG	13.09.2016	16.09.2016
EGB-S-LWLP	Turbos WTI light sweet (nafta) long	Erste Group Bank AG	13.09.2016	16.09.2016
EGB-S-LWLQ	Turbos WTI light sweet (nafta) long	Erste Group Bank AG	13.09.2016	16.09.2016
EGB-S-SSL7	Turbos srebro short	Erste Group Bank AG	13.09.2016	16.09.2016
EGB-S-LSLC	Turbos srebro long	Erste Group Bank AG	13.09.2016	16.09.2016
EGB-S-LSLF	Turbos srebro long	Erste Group Bank AG	13.09.2016	16.09.2016
EGB-S-LHT7	Turbos HRVATSKI TELEKOM (dionica) long	Erste Group Bank AG	13.09.2016	16.09.2016
EGB-S-SNG4	Turbos HENRY HUB N. GAS short	Erste Group Bank AG	13.09.2016	16.09.2016
EGB-S-SNG5	Turbos HENRY HUB N. GAS short	Erste Group Bank AG	13.09.2016	16.09.2016
EGB-S-SNG7	Turbos HENRY HUB N. GAS short	Erste Group Bank AG	13.09.2016	16.09.2016
EGB-S-SNG8	Turbos HENRY HUB N. GAS short	Erste Group Bank AG	13.09.2016	16.09.2016
EGB-S-SNGC	Turbos HENRY HUB N. GAS short	Erste Group Bank AG	13.09.2016	16.09.2016
EGB-S-SNGB	Turbos HENRY HUB N. GAS short	Erste Group Bank AG	13.09.2016	16.09.2016
EGB-S-SNG3	Turbos HENRY HUB N. GAS short	Erste Group Bank AG	13.09.2016	16.09.2016
EGB-S-SNG9	Turbos HENRY HUB N. GAS short	Erste Group Bank AG	13.09.2016	16.09.2016
EGB-S-LNGF	Turbos HENRY HUB N. GAS long	Erste Group Bank AG	13.09.2016	16.09.2016
EGB-S-SBUL	Turbos EURO BUND FUTURE short	Erste Group Bank AG	13.09.2016	16.09.2016
EGB-S-LBU5	Turbos EURO BUND FUTURE long	Erste Group Bank AG	13.09.2016	16.09.2016
EGB-S-LBUC	Turbos EURO BUND FUTURE long	Erste Group Bank AG	13.09.2016	16.09.2016
EGB-S-LBUE	Turbos EURO BUND FUTURE long	Erste Group Bank AG	13.09.2016	16.09.2016
EGB-S-LBUD	Turbos EURO BUND FUTURE long	Erste Group Bank AG	13.09.2016	16.09.2016
EGB-S-LBU6	Turbos EURO BUND FUTURE long	Erste Group Bank AG	13.09.2016	16.09.2016
EGB-S-LBUF	Turbos EURO BUND FUTURE long	Erste Group Bank AG	13.09.2016	16.09.2016
EGB-S-SSPE	Turbos E-mini S&P 500 short	Erste Group Bank AG	13.09.2016	16.09.2016
EGB-S-LSPJ	Turbos E-mini S&P 500 long	Erste Group Bank AG	13.09.2016	16.09.2016
EGB-S-LSPI	Turbos E-mini S&P 500 long	Erste Group Bank AG	13.09.2016	16.09.2016
EGB-S-LSPF	Turbos E-mini S&P 500 long	Erste Group Bank AG	13.09.2016	16.09.2016
EGB-S-LSPK	Turbos E-mini S&P 500 long	Erste Group Bank AG	13.09.2016	16.09.2016
EGB-S-LSPL	Turbos E-mini S&P 500 long	Erste Group Bank AG	13.09.2016	16.09.2016
EGB-S-SDXI	Turbos DAX short	Erste Group Bank AG	13.09.2016	16.09.2016
EGB-S-SDXK	Turbos DAX short	Erste Group Bank AG	13.09.2016	16.09.2016
EGB-S-SDXS	Turbos DAX short	Erste Group Bank AG	13.09.2016	16.09.2016
EGB-S-SDXJ	Turbos DAX short	Erste Group Bank AG	13.09.2016	16.09.2016
EGB-S-LDXQ	Turbos DAX long	Erste Group Bank AG	13.09.2016	16.09.2016

Simbol	Naziv instrumenta	Izdavatelj	Zadnji dan trgovine	Datum prestanka uvrštenja
EGB-S-LDXF	Turbos DAX long	Erste Group Bank AG	13.09.2016	16.09.2016
EGB-S-LDXE	Turbos DAX long	Erste Group Bank AG	13.09.2016	16.09.2016
EGB-S-LDXV	Turbos DAX long	Erste Group Bank AG	13.09.2016	16.09.2016
EGB-S-WTI	Index certifikat WTI light sweet (nafta)	Erste Group Bank AG	13.09.2016	16.09.2016
EGB-S-GOLD	Index certifikat GOLD (zlato)	Erste Group Bank AG	13.09.2016	16.09.2016
EGB-S-DAX	Index certifikat DAX	Erste Group Bank AG	13.09.2016	16.09.2016
EGB-S-SHT3	Turbos HRVATSKI TELEKOM (dionica) short	Erste Group Bank AG	01.09.2016	01.09.2016
EGB-S-SDXU	Turbos DAX short	Erste Group Bank AG	09.08.2016	09.08.2016
EGB-S-SSPD	Turbos E-mini S&P 500 short	Erste Group Bank AG	14.07.2016	14.07.2016
EGB-S-SSL6	Turbos srebro short	Erste Group Bank AG	04.07.2016	04.07.2016
EGB-S-SSL8	Turbos srebro short	Erste Group Bank AG	01.07.2016	01.07.2016

## 4.4 Dodatna izdanja

### 4.4.1 Dionice

Simbol	Izdavatelj	Datum uvrštenja	Broj dodatnih dionica	Ukupni broj dionica
<b>Službeno tržište</b>				
ILRA-R-A	ILIRIJA d.d.	11.11.2016	27.400	301.686
<b>Redovito tržište</b>				
3MAJ-R-A	3. MAJ Brodogradilište d. d.	26.01.2016.	100.000	1.462.140
HPDG-R-A	MEDORA HOTELI I LJETOVALIŠTA d.d.	28.01.2016	2.250.000	2.616.250
AUHR-R-A	AUTO HRVATSKA d.d.	03.03.2016	100.000	600.000
HTPK-R-A	HTP KORČULA d.d.	26.10.2016	722.409	2.468.869

### 4.4.2 Obveznice

Simbol	Izdavatelj	Datum uvrštenja	Broj dodatnih obveznica	Ukupni broj obveznica
<b>Službeno tržište</b>				
RHMF-O-26CA	Ministarstvo financija RH	18.03.2016	4.000.000.000	10.000.000.000

## 4.5 Smanjenja temeljnog kapitala

Simbol	Izdavatelj	Datum	Prije		Nakon	
			Broj dionica	Nom. (HRK)	Broj dionica	Nom. (HRK)
<b>Redovito tržište</b>						
JDPL-R-A	JADROPLOV d.d.	11.01.2016	1.636.674	360,00	1.636.674	210,00
QUNE-R-A	Quaestus nekretnine d.d. u likvidaciji	15.06.2016	2.255.463	80,00*	2.255.463	70,00*

Simbol	Izdavatelj	Datum	Prije		Nakon	
			Broj dionica	Nom. (HRK)	Broj dionica	Nom. (HRK)
HMDN-R-A	HOTEL MEDENA d.d.	31.08.2016	393.800	300,00	393.800	130,00
PIKR-R-A	PIK d. d.	14.07.2016	233.460	350,00	202.080	404,35*
CHAG-R-A	CHROMOS AGRO d.d.	21.09.2016	120.497	300,00	108.449	300,00
TRFM-R-A	TERRA FIRMA d.d.	19.12.2016	36.000	1.000,00	36.000	100,00
JDPL-R-A	JADROPLOV d.d.	07.12.2016	1.636.674	210,00	1.636.674	110,00
RIZO-R-A	RIZ-ODAŠILJAČI d.d.	24.10.2016	374.179	370,00	374.179	200,00

\* dionica bez nominale, prikazan je temeljni kapital po dionici

#### 4.6 Promjene nominalne vrijednosti dionica i povećanja temeljnog kapitala

Simbol	Izdavatelj	Datum	Prije		Nakon	
			Broj dionica	Nom. (HRK)	Broj dionica	Nom. (HRK)
<b>Službeno tržište</b>						
ILRA-R-A	ILIRIJA d.d.	29.07.2016	274.286	550,00	274.286	580,00
<b>Redovito tržište</b>						
KABA-R-B	KARLOVAČKA BANKA d.d.	30.06.2016.	14.231.352	10,00	16.231.352	10,00
PLAG-R-A	PLAVA LAGUNA d.d.	23.09.2016	546.318	2.274,00*	546.318	2.343,24*
SAPN-R-A	SAPONIA d.d.	23.09.2016	658.564	330,37*	658.564	370,76*
HPDG-R-C	MEDORA HOTELI I LJETOVALIŠTA d.d.	18.08.2016	1.400.000	10,00	2.650.000	10,00
BPBA-R-B	Vaba d.d. banka Varaždin	04.08.2016	21.321.718	10,84*	28.921.429	10,62*
HUPZ-R-A	HUP-ZAGREB d.d.	27.10.2016	431.992	470,00	431.992	500,00

\* dionica bez nominale, prikazan je temeljni kapital po dionici

#### 4.7 Konverzije dionica

Prijelazni vr. papir	Konačni vr. papir	Izdavatelj	Broj dionica	Datum provođenja	Omjer
<b>Redovito tržište</b>					
HPDG-R-B	HPDG-R-A	MEDORA HOTELI I LJETOVALIŠTA d.d.	2.250.000	01.02.2016.	1:1
HTPK-R-C	HTPK-R-A	HTP KORČULA d.d.	722.409	28.10.2016	1:1

## 5 Popis uvrštenih vrijednosnih papira

### 5.1 Dionice

R. br.	Simbol	Izdavatelj	Broj uvrštenih dionica	Nominala	Free float (%)
<b>Službeno tržište</b>					
1	ADPL-R-A	AD Plastik d.d.	4.199.584	100 HRK	69,33
2	ARNT-R-A	Arenaturist d. d.	2.182.500	20 HRK	34,36
3	ATGR-R-A	Atlantic Grupa d.d.	3.334.300	40 HRK	44,00
4	CROS-P-A	Croatia osiguranje d.d.	8.750	1400 HRK	43,84
5	CROS-R-A	Croatia osiguranje d.d.	420.947	1400 HRK	9,08
6	DLKV-R-A	Dalekovod d.d.	24.719.305	10 HRK	38,92
7	GRNL-R-A	Granolio d.d.	1.901.643	10 HRK	35,32
8	HPB-R-A	HPB d.d.	2.024.625	600 HRK	27,86
9	HT-R-A	HT d.d.	81.888.535		42,34
10	IGH-R-A	Institut IGH d.d.	613.709	190 HRK	40,44
11	ILRA-R-A	Ilirija d.d.	301.686	580 HRK	32,11
12	INA-R-A	Ina d.d.	10.000.000	900 HRK	6,08
13	KOEI-R-A	Končar - elektroindustrija d.d.	2.572.119	470 HRK	99,77
14	LEDO-R-A	Ledo d.d.	313.920	380 HRK	51,09
15	LKPC-R-A	Luka Ploče d.d.	422.967	400 HRK	69,42
16	LKRI-R-A	Luka Rijeka d.d.	13.480.475	40 HRK	47,60
17	MDKA-R-A	Medika d.d.	30.194	6780 HRK	11,02
18	MGMA-R-A	Magma d.d.	4.874.160	10 HRK	40,26
19	OPTE-R-A	OT-OPTIMA TELEKOM d.d.	63.556.808	10 HRK	40,66
20	PODR-R-A	Podravka d.d.	7.120.003	220 HRK	77,58
21	PTKM-R-A	Petrokemija d.d.	12.871.180	30 HRK	20,15
22	RIVP-R-A	VALAMAR RIVIERA d.d.	126.027.542		49,27
23	TPNG-R-A	TANKERSKA NEXT GENERATION d.d.	8.733.345		48,84
24	ULPL-R-A	Uljanik Plovidba d.d.	580.000	400 HRK	82,90
25	ULJN-R-A	ULJANIK, d. d.	3.356.250	30 HRK	79,22
26	VART-R-1	Varteks d. d.	2.220.807	50 HRK	61,47
27	VIRO-R-A	VIRO TVORNICA ŠEĆERA d.d.	1.386.667		27,12
28	ZB-R-A	Zagrebačka burza d.d.	4.635.700	10 HRK	79,79
<b>Redovito tržište</b>					
29	3MAJ-R-A	3. MAJ Brodogradilište d. d.	1.462.140	100 HRK	14,54
30	ACI-R-A	ACI d. d.	111.060	3600 HRK	14,67
31	ADRS-P-A	Adris grupa d.d.	6.784.100	10 HRK	100,00
32	ADRS-R-A	Adris grupa d.d.	9.615.900	10 HRK	50,50
33	AGMM-R-A	Agromedimurje d.d.	37.390	1400 HRK	29,10
34	AMDN-R-A	Apartmani Medena d.d.	765.376	300 HRK	84,68

R. br.	Simbol	Izdavatelj	Broj uvrštenih dionica	Nominala	Free float (%)
35	ATLN-R-A	Excelsa nekretnine d.d.	3.335.801	HRK	14,17
36	ATPL-R-A	Atlantska plovidba d.d.	1.395.520	300 HRK	70,35
37	AUHR-R-A	Auto Hrvatska d.d. Zagreb	600.000	100 HRK	61,30
38	BD62-R-A	Badel 1862 d.d.	752.106	100 HRK	30,44
39	BDMR-R-A	Brodomerkur d.d.	99.331	1900 HRK	7,09
40	BLKL-R-A	Bilokalnik-IPA d.d.	499.582	300 HRK	6,31
41	BLJE-R-A	Belje d.d. Darda	8.215.487	40 HRK	44,12
42	BPBA-R-A	VABA d.d.	1.787.111	HRK	46,47
43	BRIN-R-A	ZAIF Breza d.d.	506.000	30 HRK	30,95
44	BRNK-R-A	Brionka d. d.	132.410	380 HRK	32,12
45	CHAG-R-A	Chromos agro d.d.	108.449	300 HRK	44,02
46	CKML-R-A	Čakovečki mlinovi d.d.	105.000	740 HRK	54,32
47	CRAL-R-A	Croatia airlines d.d.	9.899.755	10 HRK	3,20
48	CTKS-R-A	Čateks d.d.	246.201	200 HRK	56,13
49	DALS-R-A	Dalma d.d.	1.241.157	370 HRK	5,22
50	DDJH-R-A	ĐURO ĐAKOVIĆ GRUPA d.d.	7.596.684	20 HRK	38,33
51	DTR-R-A	DTR d.d.	107.850	370 HRK	8,70
52	DUPM-R-A	Dubrovačko primorje d.d.	354.410	300 HRK	8,08
53	ELKL-R-A	Elektrometal d.d.	83.867	380 HRK	58,20
54	ELKP-R-A	Elektroprojekt d.d.	89.800	380 HRK	60,68
55	ELPR-R-A	Elektropromet d.d.	334.860	300 HRK	41,64
56	ERNT-R-A	Ericsson Nikola Tesla d.d.	1.331.650	100 HRK	50,82
57	FMPS-R-A	ZAIF Proprius d.d.	2.003.172	60 HRK	50,47
58	FNVC-R-A	Finvest Corp d. d.	617.751	250 HRK	9,26
59	HBRL-R-A	Hoteli Brela d.d.	14.354.170	10 HRK	10,42
60	HBVD-R-A	Hoteli Baška voda d.d.	286.383	80 HRK	7,72
61	HDEL-R-A	Hidroelektra niskogradnja d.d.	623.881	50 HRK	51,36
62	HHLD-R-A	Hoteli Haludovo Malinska d.d.	10.732.908	20 HRK	21,62
63	HIMR-R-A	Imperial d.d.	635.855	400 HRK	45,29
64	HJDR-R-A	Hoteli Jadran d.d.	107.115	700 HRK	13,44
65	HMAM-R-A	Hoteli Makarska d.d.	1.119.470	200 HRK	10,08
66	HMDN-R-A	Hotel Medena d.d.	393.800	130 HRK	17,07
67	HMST-R-A	Hoteli Maestral d.d.	515.720	200 HRK	17,38
68	HPDG-R-A	MEDORA HOTELI I LJETOVALIŠTA d.d.	5.266.250	10 HRK	6,28
69	HTCP-R-A	Hoteli Tučepi, d.d.	548.200	300 HRK	8,59
70	HTPK-R-A	HTP Korčula d.d.	2.468.869	50 HRK	42,48
71	HTPO-R-A	HTP Orebić d.d.	475.820	100 HRK	13,71
72	HUPZ-R-A	HUP - Zagreb d.d.	431.992	500 HRK	35,84
73	HVDC-R-A	Hoteli Vodice d.d.	468.634	HRK	14,27
74	HZLA-R-A	Hoteli Zlatni rat d.d.	725.519	360 HRK	25,10
75	HZVG-R-A	Hoteli Živogošće d.d.	302.760	10 HRK	26,48

R. br.	Simbol	Izdavatelj	Broj uvrštenih dionica	Nominala	Free float (%)
76	IKBA-P-A	Istarska kreditna banka Umag d.d.	3.026	1100 HRK	56,08
77	IKBA-R-A	Istarska kreditna banka Umag d.d.	144.974	1100 HRK	50,79
78	IMZV-R-A	Imunološki zavod d.d.	225.284	380 HRK	26,59
79	INGR-R-A	Ingra d.d.	13.545.200	HRK	94,29
80	IPKK-R-A	Termes grupa d.d.	715.090	100 HRK	10,40
81	ISTR-R-A	ISTRA d.d.	64.980	1700 HRK	15,72
82	JDGT-R-A	Jadroagent d.d.	110.845	450 HRK	100,00
83	JDOS-R-A	Jadransko osiguranje d.d.	125.000	400 HRK	64,01
84	JDPL-R-A	Jadroplov d.d.	1.636.674	110 HRK	29,36
85	JDRF-R-A	Jadran film d.d.	163.470	100 DEM	11,73
86	JDTC-R-A	Jadran d.d.	141.633	300 HRK	27,46
87	JLSA-R-A	Jelsa d.d.	1.343.473	70 HRK	3,19
88	JMNC-R-A	Jamnica d.d.	22.126	3800 HRK	17,61
89	JNAF-R-A	Janaf d.d.	1.007.658	2830 HRK	8,64
90	KABA-P-A	Karlovačka banka d.d.	10.824	100 HRK	34,32
91	KABA-R-A	Karlovačka banka d.d.	1.328.233	10 HRK	66,54
92	KBZ-R-A	Kreditna banka Zagreb d.d.	1.937.753	100 HRK	11,80
93	KMSK-R-A	KAMENSKO d.d. u stečaju	212.671	400 HRK	60,26
94	KODT-P-A	Končar - distributivni i specijalni transformatori d.d.	61.428	300 HRK	90,74
95	KODT-R-A	Končar - distributivni i specijalni transformatori d.d.	194.188	300 HRK	26,99
96	KOES-R-A	Koestlin d.d.	130.276	700 HRK	12,01
97	KOKA-R-A	Koka d.d.	903.220	200 HRK	7,62
98	KOSK-P-A	Končar - sklopna postrojenja d.d.	40.718	130 HRK	79,50
99	KOSK-R-A	Končar - sklopna postrojenja d.d.	82.502	130 HRK	8,15
100	KRAS-R-A	Kraš d.d.	1.373.621	400 HRK	51,09
101	KTJV-R-A	Kutjevo d.d.	5.726.429	50 HRK	6,71
102	KTKS-R-A	Koteks d.d.	669.467	50 HRK	9,77
103	LPLH-R-A	Lošinjska plovidba - holding d.d.	662.416	350 HRK	43,32
104	LRHC-R-A	FTB TURIZAM d.d.	302.641	670 HRK	13,15
105	LRH-R-A	Liburnia Riviera Hoteli d.d.	302.641	2300 HRK	25,00
106	LURA-R-A	Dukat d.d.	3.000.000	100 HRK	6,30
107	MAIS-R-A	Maistra d. d.	10.944.339	HRK	10,89
108	MIV-R-A	MIV d.d.	15.018	3700 HRK	42,07
109	MRSK-R-A	MARASKA d.d.	998.833	70 HRK	2,50
110	NVBA-R-A	Nava banka d.d. u stečaju	426.981	30 HRK	32,01
111	OLVD-R-A	Olympia Vodice d.d.	468.786	HRK	6,47
112	PAN-R-A	PAN - Trgopromet d.d.	532.207	100 HRK	7,19
113	PBZ-R-A	PBZ d.d.	19.074.769	100 HRK	2,19
114	PDBA-R-A	Podravska banka d.d.	668.749	400 HRK	54,72
115	PIKR-R-A	PIK d. d.	202.080	HRK	53,62
116	PIVK-R-A	PIK-Vinkovci d.d.	317.225	400 HRK	32,62

R. br.	Simbol	Izdavatelj	Broj uvrštenih dionica	Nominala	Free float (%)
117	PLAG-P-A	Plava laguna d.d.	105.000	1000 HRK	#N/A
118	PLAG-R-A	Plava laguna d.d.	546.318	HRK	17,99
119	PLCH-R-A	Palace hotel Zagreb d.d.	126.726	400 HRK	12,64
120	PLJK-R-A	Puljanka d.d.	1.055.558	100 HRK	30,74
121	PUNT-P-A	Pounje d.d.	300.000	10 HRK	#N/A
122	PUNT-R-A	Pounje d.d.	1.333.350	10 HRK	77,96
123	QUNE-R-A	Quaestus nekretnine d.d. u likvidaciji	2.255.463	80 HRK	80,96
124	RIZO-R-A	RIZ-odašiljači d.d.	374.179	200 HRK	44,83
125	SAPN-R-A	Saponia d.d.	658.564	HRK	12,22
126	SLPF-R-A	SZAIIF d.d.	3.346.418	20 HRK	42,96
127	SLRS-R-A	Solaris d.d.	617.719	300 HRK	7,96
128	SNBA-R-A	Slatinska banka d.d.	918.972	100 HRK	69,22
129	SPVA-R-A	Spačva d.d. Vinkovci	3.776.522	20 HRK	1,77
130	THNK-R-A	Tehnika d.d.	189.460	900 HRK	69,93
131	TISK-R-A	Tisak d.d.	2.386.587	100 HRK	6,80
132	TKPR-R-A	Tekstilpromet d.d.	81.842	400 HRK	47,92
133	TLM-R-A	TLM d.d. u stečaju	1.840.082	HRK	11,96
134	TNKC-R-A	Tankerkomerc d.d.	34.182	1880 HRK	57,64
135	TRFM-R-A	Terra firma d. d.	36.000	100 HRK	27,59
136	TRMD-R-A	Terra Mediterranea d.d.	230.997	100 HRK	56,67
137	TUHO-R-A	Turisthotel d.d.	366.756	580 HRK	62,77
138	VDKT-R-A	Viadukt d.d.	456.813	300 HRK	76,25
139	VDZG-R-A	Vodoprivreda Zagreb d.d.	395.449	100 HRK	7,76
140	VJSN-R-A	Vjesnik d.d.	1.061.683	100 HRK	20,84
141	VLEN-R-B	BRODOGRADILIŠTE VIKTOR LENAC d. d.	16.813.247	10 HRK	15,33
142	VPIK-R-A	Vupik d.d.	1.503.254	40 HRK	37,51
143	ZABA-R-A	Zagrebačka banka d.d.	320.241.955	20 HRK	3,80
144	ZPKL-R-A	Zagrebačke pekarnice Klara d.d.	283.760	400 HRK	24,32
145	ZTNJ-R-A	Žitnjak d.d.	205.643	690 HRK	10,57
146	ZVCV-R-A	Zvečevo d.d.	307.808	200 HRK	37,00
147	ZVZD-R-A	Zvijezda d.d.	100.257	2000 HRK	31,20



## 5.2 Obveznice

Simbol	Izdavatelj	Nominala	Broj izdanih	Kamata	Dospijeće
<b>Službeno tržište</b>					
ATGR-O-216A	Atlantic Grupa d.d.	1 HRK	200.000.000	3,125	17.6.2021
DLKV-O-302A	Dalekovod d.d.	1 HRK	16.177.185	4,000	14.2.2030
DLKV-O-302E	Dalekovod d.d.	1 EUR	1.235.713	4,000	14.2.2030
FNOI-D-171A	Fond za naknadu oduzete imovine	1 EUR	5.908.013	0,000	1.1.2017
FNOI-D-177A	Fond za naknadu oduzete imovine	1 EUR	5.908.013	0,000	1.7.2017
FNOI-D-181A	Fond za naknadu oduzete imovine	1 EUR	5.908.013	0,000	1.1.2018
FNOI-D-187A	Fond za naknadu oduzete imovine	1 EUR	5.908.013	0,000	1.7.2018
FNOI-D-191A	Fond za naknadu oduzete imovine	1 EUR	5.908.013	0,000	1.1.2019
FNOI-D-197A	Fond za naknadu oduzete imovine	1 EUR	5.908.013	0,000	1.7.2019
GDST-O-177A	Grad Split	1 EUR	8.200.000	6,000	8.7.2017
HEP-O-17CA	HEP d.d.	1 HRK	700.000.000	6,500	7.12.2017
HOTR-O-173A	Hospitalija trgovina d.o.o.	1 EUR	7.715.000	9,750	23.3.2017
HP-O-19BA	HP - Hrvatska pošta d.d.	1 HRK	400.000.000	5,125	10.11.2019
IGH-O-176A	Institut IGH d.d.	1 EUR	10.000.000	9,000	6.6.2017
JDGL-O-20CA	JADRAN - GALENSKI LABORATORIJ d. d.	1 HRK	200.000.000	5,813	21.12.2020
JRLN-O-17AA	Jadrolinija	1 EUR	11.000.000	6,500	24.10.2017
MTEL-O-137A	Metronet telekomunikacije d.d.	1 EUR	19.800.000	4,500	19.3.2022
OPTE-O-142A	OT-OPTIMA TELEKOM d.d.	1 HRK	250.000.000	5,250	30.5.2022
RHMF-O-172A	Ministarstvo financija Republike Hrvatske	1 HRK	5.500.000.000	4,750	8.2.2017
RHMF-O-17BA	Ministarstvo financija Republike Hrvatske	1 HRK	4.000.000.000	6,250	25.11.2017
RHMF-O-187A	Ministarstvo financija Republike Hrvatske	1 HRK	6.000.000.000	5,250	10.7.2018
RHMF-O-19BA	Ministarstvo financija Republike Hrvatske	1 EUR	1.000.000.000	5,375	29.11.2019
RHMF-O-203A	Ministarstvo financija Republike Hrvatske	1 HRK	5.000.000.000	6,750	5.3.2020
RHMF-O-203E	Ministarstvo financija Republike Hrvatske	1 EUR	1.000.000.000	6,500	5.3.2020
RHMF-O-217A	Ministarstvo financija Republike Hrvatske	1 HRK	6.000.000.000	2,750	8.7.2021
RHMF-O-227E	Ministarstvo financija Republike Hrvatske	1 EUR	1.000.000.000	6,500	22.7.2022
RHMF-O-247E	Ministarstvo financija Republike Hrvatske	1 EUR	1.400.000.000	5,750	10.7.2024
RHMF-O-257A	Ministarstvo financija Republike Hrvatske	1 HRK	6.000.000.000	4,500	9.7.2025
RHMF-O-26CA	Ministarstvo financija Republike Hrvatske	1 HRK	10.000.000.000	4,250	14.12.2026
RIBA-O-177A	Erste&Steiermärkische Bank d. d.	1 EUR	80.000.000	6,500	18.7.2017
RIBA-O-17BA	Erste&Steiermärkische Bank d. d.	1 HRK	300.000.000	5,875	23.11.2017
ZGHO-O-237A	ZAGREBAČKI HOLDING d.o.o.	1 HRK	1.800.000.000	3,875	15.7.2023
<b>Redovito tržište</b>					
GROS-O-17AA	Grad Osijek	1 HRK	25.000.000	5,500	30.10.2017
GRVI-O-17AA	Grad Vinkovci	1 HRK	42.000.000	5,500	23.10.2017
LNGU-O-31AE	LANIŠTE d.o.o.	1 EUR	54.985.733	4,500	15.10.2031
NFDA-O-AA0A	NETA Capital Croatia d.d.	1 HRK	1.530.000	8,000	3.12.2018