



ZAGREBAČKA
BURZA

Zagreb Stock Exchange

Pregled trgovine
u prvom tromjesečju 2017.
godine

Zagreb, travanj 2017. godine

Ovu publikaciju pripremila je i izdala Zagrebačka burza d.d., Zagreb, Ivana Lučića 2a/22 (dalje: Burza).

Publikacija ima za svrhu informiranje javnosti i ne može se ni na koji način smatrati ponudom ili pozivom na kupnju odnosno savjetom o trgovanju ili ulaganju u financijske instrumente niti mišljenjem o povoljnosti ili nepovoljnosti pribavljanja ili prodaje bilo kojeg financijskog instrumenta koji se u njoj navodi, te ista ne može služiti kao zamjena za vlastitu prosudbu i procjenu bilo kojeg korisnika ove publikacije.

Burza ne odgovara za štetu nastalu posljedično korištenju podataka iz ove publikacije.

Burza dozvoljava daljnje korištenje podataka iz ove publikacije uz obavezno navođenje izvora.

Copyright © 2017. Zagrebačka burza d.d.
Zagreb
Ivana Lučića 2a/22

Sva prava pridržana.

Sadržaj:

1	UVOD	1
1.1	ZAGREBAČKA BURZA U PRVOM TROMJESEČJU 2017. GODINI	1
2	TRGOVINA	2
2.1	USPOREDBA S PRETHODNIM TROMJESEČJEM	2
2.2	USPOREDBA S ISTIM RAZDOBLJEM PROŠLE GODINE	3
2.3	PREGLED TRGOVINE PO MJESECIMA	4
2.4	INDEKSI	5
2.5	PROMET I TRŽIŠNA KAPITALIZACIJA PO SEKTORIMA	8
2.6	DIONICE S NAJVEĆOM TRŽIŠNOM KAPITALIZACIJOM	10
2.7	DIONICE S NAJVEĆOM FREE FLOAT TRŽIŠNOM KAPITALIZACIJOM	11
2.8	DIONICE S NAJVEĆIM PROMETOM	12
2.9	DIONICE S NAJVEĆOM BRZINOM PROMETA	13
2.10	NAJVEĆI DNEVNI PROMET	13
2.11	NAJVEĆE TRANSAKCIJE DIONICAMA U TRGOVINI UNUTAR KNJIGE PONUDA	13
2.12	PREGLED TRGOVINE DIONICAMA	14
2.13	PREGLED TRGOVINE OBVEZNICAMA	16
2.14	PREGLED OTC TRGOVINE	16
3	ČLANOVI	17
3.1	RANG LISTA ČLANOVA PREMA PROMETU DIONICA	17
3.2	RANG LISTA ČLANOVA PREMA PROMETU OBVEZNICA	17
3.3	RANG LISTA ČLANOVA PREMA UKUPNOM PROMETU	18
3.4	RANG LISTA ČLANOVA PREMA BROJU TRANSAKCIJA	18
3.5	POPIS DIONICA KOJE IMAJU SPECIJALISTE	19
4	KORPORATIVNE AKCIJE	19
4.1	NOVA UVRŠTENJA	19
4.1.1	<i>Obveznice</i>	19
4.2	PRESTANCI UVRŠTENJA	19
4.2.1	<i>Dionice</i>	19
4.2.2	<i>Obveznice</i>	20
4.3	SMANJENJA TEMELJNOG KAPITALA	20
5	POPIS UVRŠTENIH VRIJEDNOSNIH PAPIRA	21
5.1	DIONICE	21
5.2	OBVEZNICE	25

1 Uvod

1.1 Zagrebačka burza u prvom tromjesečju 2017. godini

Prvo tromjesečje obilježeno je vrlo dobrim trgovinskim pokazateljima: promet dionicama unutar knjige ponuda bio je +111% bolji nego u prethodnom kvartalu, a ukupni promet gotovo +30%. Usporedba s istim razdobljem lani odaje još bolju sliku: promet dionicama unutar knjige ponuda gotovo je 200% veći, a ukupni promet +55,5% bolji od prvoga tromjesečja 2016.

Indeksi su praktički na istoj razini kao u kvartalu prije, uz neke pozitivne iznimke, kao što je CROBEXkonstrukt (+57,5%), ali i negativne, poput CROBEXnutrisa (-23%), čemu je vjerojatan uzrok neizvjesnosti vezana uz razvoj situacije s dionicama društava sastavnica koncerna Agrokor, koja je dominirala drugom polovicom ožujka. Međutim, gledajući isto razdoblje lani, indeksi su ostvarili zapaženo bolji rezultat, koji se ogledao u dvoznamenkastom rastu. Dovoljno je reći da je najmanje rastao CROBE10 s +17,8%, dok je CROBEXkonstrukt ojačao +99%. Iznimku je ponovno činio CROBEXnutris s korekcijom od -9,7%.

Tržišna kapitalizacija u odnosu na prethodni kvartal praktički je ista, ali je ujedno +15% bolja u odnosu na isto razdoblje lani.

U siječnju je održan prvi okrugli stol Akademije Zagrebačke burze u 2017., a ukupno dvanaesti u organizaciji Akademije, pod nazivom „2017. – Prekretnica za gospodarstvo i tržište kapitala?“. U diskusiji su dotaknuta važna pitanja među kojima su globalna geopolitička kretanja i njihov utjecaj na svjetsku ekonomiju, važnost praćenja političkih kretanja za investitore te daljnje napredovanje jedinstvenog europskog tržišta.

Sredinom veljače Zagrebačka burza potpisala je memorandum o razumijevanju s Burzom iz Taipeija (Taipei Exchange - TPEx). U međusobnoj komunikaciji osobito je istaknuta važnost suradnje prilikom procesa razvoja tržišta za mala i srednja poduzeća. Taipei Exchange utemeljena je 1994. i osobito je usmjerena na kompanije u razvoju, visokotehnološke kompanije, mala i srednja poduzeća te startupove, a do sada je putem TPEx-a kapital za rast i razvoj uspješno prikupilo više od 2.000 malih i srednjih poduzeća. Potpisivanje memoranduma komplementarno je zajedničkom projektu Zagrebačke burze i Europske banke za obnovu i razvoj, koja putem svojih donatora (TaiwanBusiness – EBRD Technical Cooperation Fund – TWTC) financira izradu studije o uspostavljanju SME tržišta u regiji, kojim bi bio olakšan pristup kapitalu za mala i srednja poduzeća.

Akademija Zagrebačke burze i ove se godine aktivno uključila u obilježavanje Svjetskog i Europskog tjedna novca, koji se održavaju svake godine tijekom ožujka, a riječ je o globalnim događanjima namijenjenim podizanju razine svijesti o važnosti financijske pismenosti djece i mladih. Lani je u aktivnosti Tjedna novca bilo uključeno više od 7 milijuna djece i mladih diljem svijeta, a tijekom ovogodišnjeg Tjedna novca Akademiju je posjetilo više od 230 učenika i studenata. Od osnivanja Akademije 2010. kroz razne edukativne aktivnosti prošlo je oko 6.000 pojedinaca, od čega je oko 3.000 mladih pohađalo brojne besplatne oblike edukacije.

2 Trgovina

2.1 Usporedba s prethodnim tromjesečjem

	Četvrto tromjesečje 2016.	Prvo tromjesečje 2017.	% promjene
Promet unutar knjige ponuda			
Dionice	553.564.566	1.167.502.421	110,9%
Obveznice	131.771.482	101.955.535	-22,6%
Komercijalni zapisi	0	0	-
Strukturirani proizvodi	0	0	-
Blok promet dionica	397.944.351	132.415.907	-66,7%
Blok promet obveznica	15.969.600	22.497.500	40,9%
Sveukupni promet	1.099.249.999	1.424.371.363	29,6%
Volumen unutar knjige ponuda			
Dionice	8.975.022	18.454.398	105,6%
Obveznice	69.055.347	45.992.768	-33,4%
Komercijalni zapisi	0	0	-
Strukturirani proizvodi	0	0	-
Blok volumen dionica	818.734	288.555	-64,8%
Blok volumen obveznica	15.180.000	21.000.000	38,3%
Sveukupni volumen	94.029.103	85.735.721	-8,8%
OTC transakcije			
Promet	8.332.701.372	5.593.221.454	-32,9%
Volumen	5.518.845.467	4.099.425.994	-25,7%
Broj transakcija	622	674	8,4%
CROBEX [®]	1.994,84	1.989,27	-0,3%
CROBEX10 [®]	1.158,18	1.156,87	-0,1%
CROBEXplus [®]	1.181,83	1.201,01	1,6%
CROBEXindustrija [®]	1.192,90	1.145,85	-3,9%
CROBEXkonstrukt [®]	517,70	815,38	57,5%
CROBEXnutris [®]	856,31	660,01	-22,9%
CROBEXtr [®]	1.222,89	1.219,47	-0,3%
CROBEXtransport [®]	1.077,12	1.174,79	9,1%
CROBEXturist [®]	3.271,93	3.636,06	11,1%
CROBIS [®]	108,82	109,16	0,3%
CROBIstr [®]	157,08	159,35	1,4%
Ukupni broj transakcija	38.132	71.167	86,6%
Broj aktivnih vrijednosnih papira	139	139	0,0%
Broj dana trgovanja	63	64	1,6%

(Tržišna kapitalizacija u milijunima kuna)	Četvrto tromjesečje 2016.	Prvo tromjesečje 2017.	% promjene
Tržišna kapitalizacija			
Dionice	143.188,9	142.321,8	-0,6%
Obveznice	89.227,2	91.175,7	2,2%
Strukturirani proizvodi	0,0	0,0	-
Ukupno	232.416,1	233.497,5	0,5%
Prosječni dnevni			
Promet	17.448.413	22.255.803	27,6%
Volumen	1.492.525	1.339.621	-10,2%
Broj transakcija	605	1.112	83,8%

2.2 Usporedba s istim razdobljem prošle godine

	Prvo tromjesečje 2016.	Prvo tromjesečje 2017.	% promjene
Promet unutar knjige ponuda			
Dionice	393.100.609	1.167.502.421	197,0%
Obveznice	180.682.397	101.955.535	-43,6%
Komercijalni zapisi	0	0	-
Strukturirani proizvodi	21.366.254	0	-100,0%
Blok promet dionica	255.989.204	132.415.907	-48,3%
Blok promet obveznica	64.824.217	22.497.500	-65,3%
Sveukupni promet	915.962.681	1.424.371.363	55,5%
Volumen unutar knjige ponuda			
Dionice	5.695.093	18.454.398	224,0%
Obveznice	156.614.760	45.992.768	-70,6%
Komercijalni zapisi	0	0	-
Strukturirani proizvodi	809.392	0	-100,0%
Blok volumen dionica	2.026.379	288.555	-85,8%
Blok volumen obveznica	61.199.462	21.000.000	-65,7%
Sveukupni volumen	226.345.086	85.735.721	-62,1%
OTC transakcije			
Promet	9.208.823.198	5.593.221.454	-39,3%
Volumen	7.999.104.123	4.099.425.994	-48,8%
Broj transakcija	724	674	-6,9%

(Tržišna kapitalizacija u milijunima kuna)	Prvo tromjesečje 2016.	Prvo tromjesečje 2017.	% promjene
CROBEX®	1.669,68	1.989,27	19,1%
CROBEX10®	982,04	1.156,87	17,8%
CROBEXplus®	907,85	1.201,01	32,3%
CROBEXindustrija®	917,44	1.145,85	24,9%
CROBEXkonstrukt®	409,90	815,38	98,9%
CROBEXnutris®	730,97	660,01	-9,7%
CROBEXtr®	998,66	1.219,47	22,1%
CROBEXtransport®	788,71	1.174,79	49,0%
CROBEXturist®	2.489,49	3.636,06	46,1%
CROBIS®	106,88	109,16	2,1%
CROBIStr®	148,89	159,35	7,0%
Ukupni broj transakcija	28.424	71.167	150,4%
Broj aktivnih vrijednosnih papira	195	139	-28,7%
Broj dana trgovanja	61	64	4,9%
Tržišna kapitalizacija			
Dionice	117.706,0	142.321,8	20,9%
Obveznice	83.372,4	91.175,7	9,4%
Strukturirani proizvodi	1.728,3	0,0	-100,0%
Ukupno	202.806,7	233.497,5	15,1%
Prosječni dnevni			
Promet	15.015.782	22.255.803	48,2%
Volumen	3.710.575	1.339.621	-63,9%
Broj transakcija	466	1.112	138,6%

2.3 Pregled trgovine po mjesecima

(Tržišna kapitalizacija u milijunima kuna)

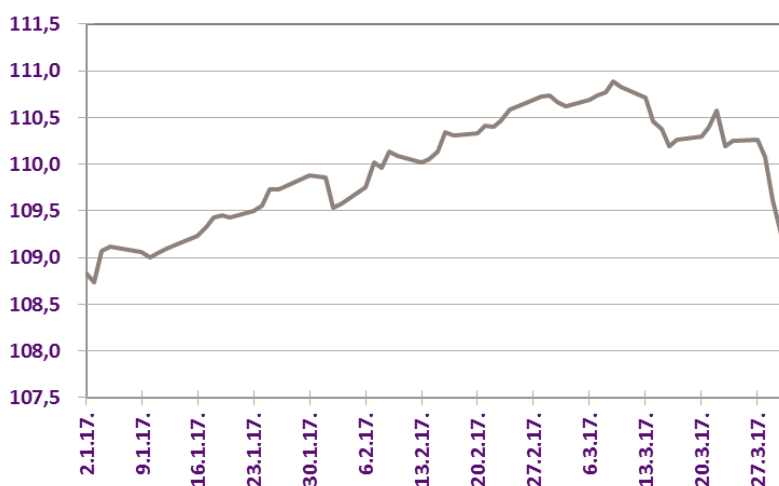
Mjesec	Broj transakcija		Volumen		Broj aktivnih vrijednosnih papira	Tržišna kapitalizacija
	Ukupni	Prosječni dnevni	Ukupni	Prosječni dnevni		
Siječanj	17.915	853	23.074.000	1.098.762	126	244.824,6
Veljača	23.018	1.151	34.286.217	1.714.311	134	250.449,9
Ožujak	30.234	1.315	28.375.504	1.233.718	131	233.497,5
Ukupno	71.167	1.112	85.735.721	1.339.621	139	

(Promet u milijunima kuna)

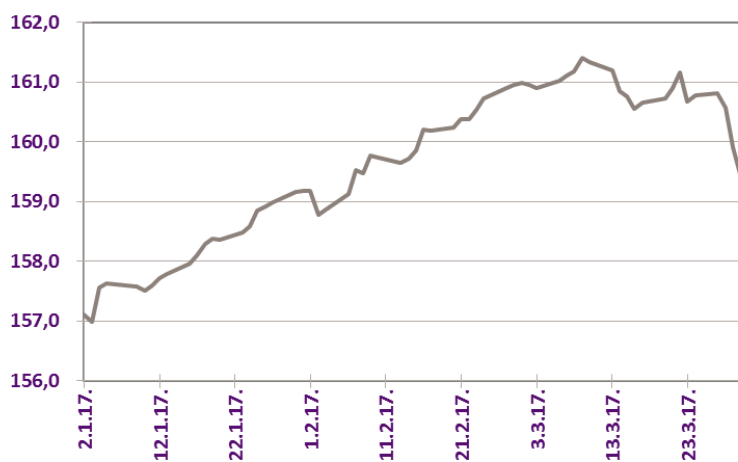
Mjesec	Dionice		Obveznice		Strukturirani proizvodi		Ukupni promet
	Promet	Udjel %	Promet	Udjel %	Promet	Udjel %	
Siječanj	281,6	82,4	60,1	17,6	0,0	0,0	341,7
Veljača	419,7	93,4	29,5	6,6	0,0	0,0	449,2
Ožujak	598,6	94,5	34,8	5,5	0,0	0,0	633,5
Ukupno	1.299,9	91,3	124,5	8,7	0,0	0,0	1.424,4

2.4 Indeksi

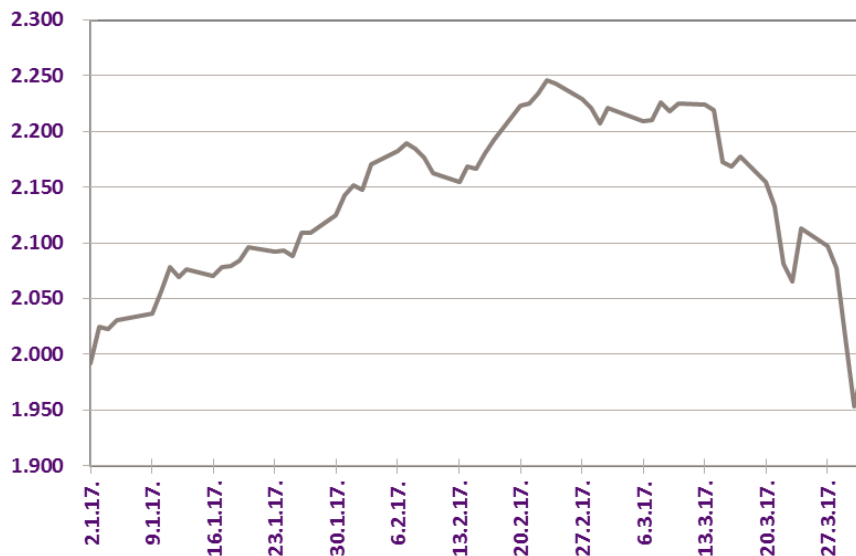
	Najviša	Najniža	Zadnja	Promjena (%)	Volumen	Promet
Dionički indeksi						
CROBEX®	2.254,86	1.914,46	1.989,27	-0,28	16.010.801	828.007.849
CROBEXtr®	1.382,29	1.173,61	1.219,47	-0,28	16.010.801	828.007.849
CROBEX10®	1.308,33	1.099,76	1.156,87	-0,11	4.260.219	608.021.030
CROBEXplus®	1.348,04	1.170,43	1.201,01	1,62	16.297.462	840.974.107
CROBEXindustrija®	1.353,40	1.144,48	1.145,85	-3,94	866.887,00	106.484.680
CROBEXkonstrukt®	963,52	512,66	815,38	57,50	4.615.238	55.774.681
CROBEXnutris®	883,64	623,53	660,01	-22,92	605.555	217.249.624
CROBEXtransport®	1.226,79	1.055,13	1.174,79	9,07	248.228	40.637.082
CROBEXturist®	3.814,59	3.270,33	3.636,06	11,13	3.176.412	153.648.014
Obveznički indeksi						
CROBIS®	110,96	108,49	109,16	0,31	3.177.012.547	4.630.529.533
CROBIStr®	161,78	156,65	159,35	1,44	3.177.012.547	4.630.529.533



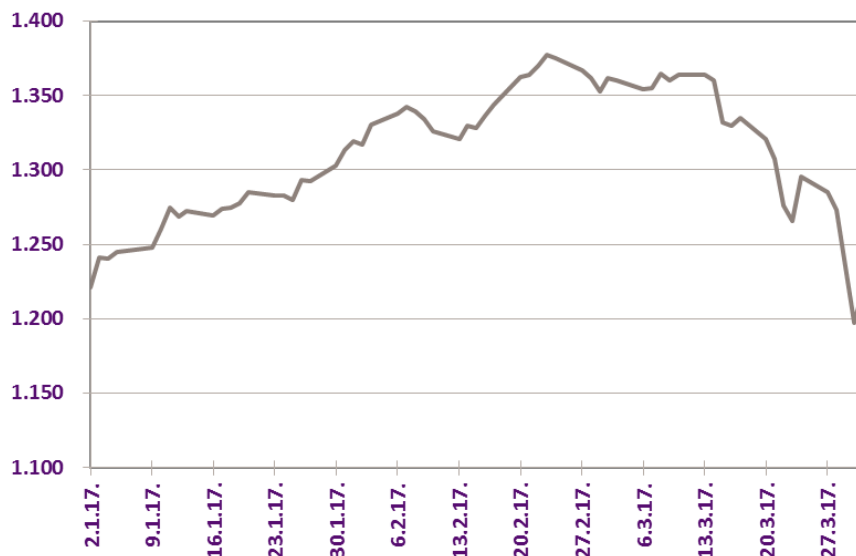
Slika 1: Kretanje obvezničkog indeksa CROBIS®



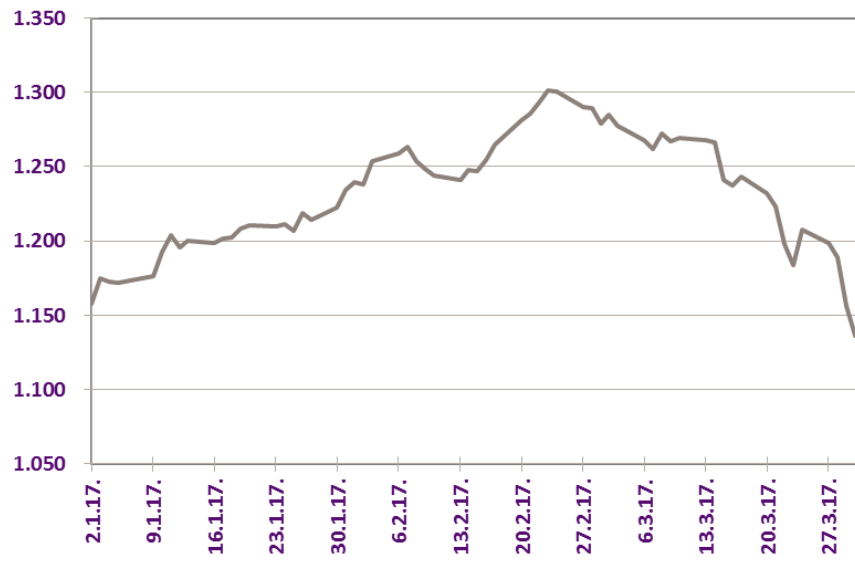
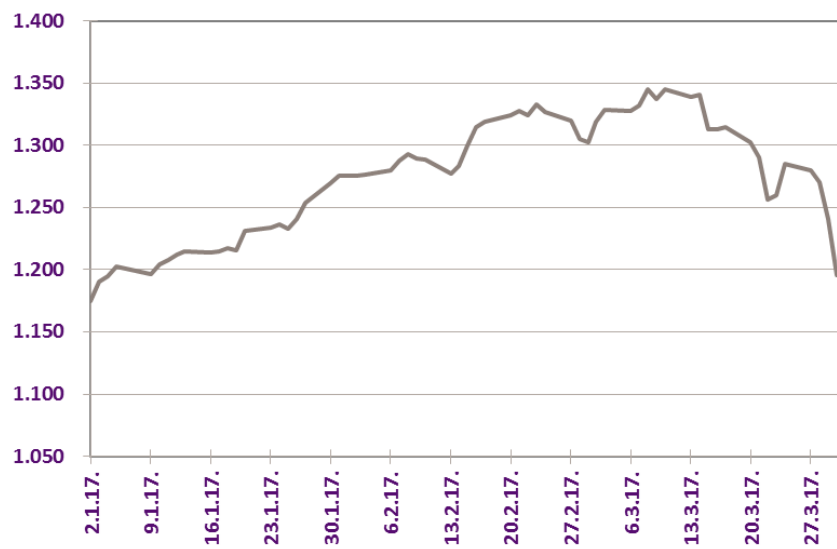
Slika 2: Kretanje obvezničkog indeksa CROBIStr®



Slika 3: Kretanje indeksa CROBEX[®]

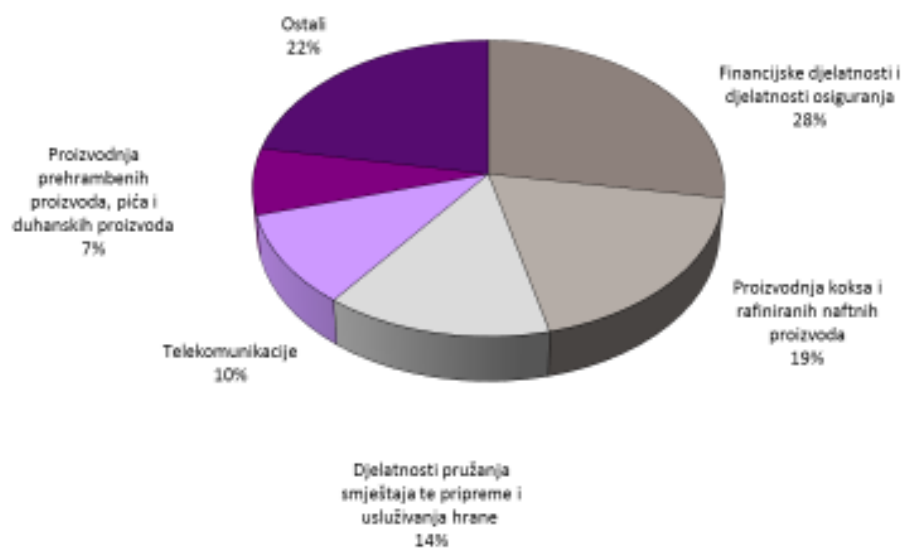


Slika 4: Kretanje indeksa CROBEXtr[®]

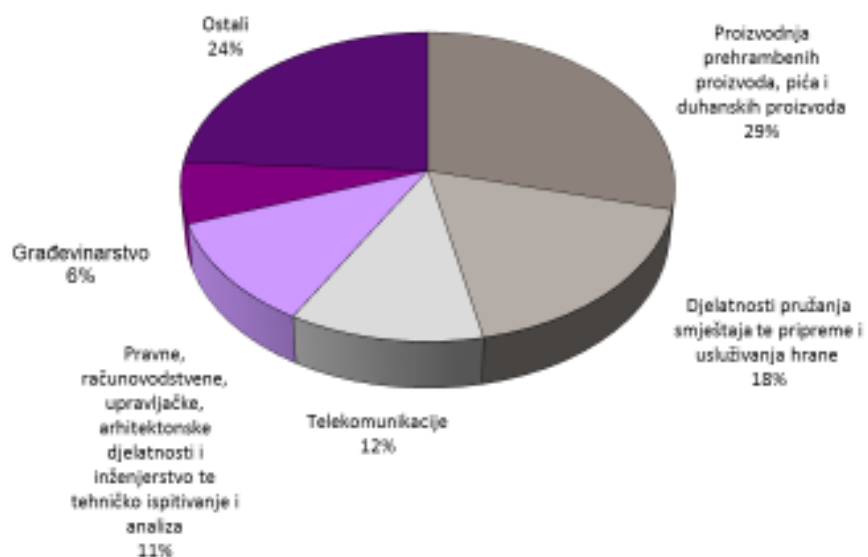
Slika 5: Kretanje indeksa CROBEX10[®]Slika 6: Kretanje indeksa CROBEXplus[®]

2.5 Promet i tržišna kapitalizacija po sektorima

Oznaka	Sektor	Tržišna kapitalizacija (kn)	Promet (kn)
A	Poljoprivreda, šumarstvo i ribarstvo	655.863.518	9.806.916
CA	Proizvodnja prehrambenih proizvoda, pića i duhanskih proizvoda	10.328.232.019	338.628.548
CB	Proizvodnja tekstila, odjeće, kože i srodnih proizvoda	54.150.839	1.015.477
CC	Proizvodnja proizvoda od drva i papira, tiskanje	213.400.886	8.139
CD	Proizvodnja koksa i rafiniranih naftnih proizvoda	26.500.000.000	8.273.006
CE	Proizvodnja kemikalija i kemijskih proizvoda	407.759.564	3.289.734
CF	Proizvodnja osnovnih farmaceutskih proizvoda i farmaceutskih pripravaka	13.517.040	106.091
CG	Proizvodnja proizvoda od gume i plastike te proizvodnja ostalih nemetalnih mineralnih proizvoda	0	0
CH	Proizvodnja osnovnih metala i proizvodnja izrađenih metalnih proizvoda, osim strojeva i opreme	73.357.392	29.673
CI	Proizvodnja računala te elektroničkih i optičkih proizvoda	1.835.266.640	22.246.687
CJ	Proizvodnje električne opreme	2.465.671.524	32.147.700
CK	Proizvodnja strojeva i opreme d.n.		
CL	Proizvodnja transportne opreme	1.071.730.331	30.840.112
CM	Ostala prerađivačka industrija, popravak i instaliranje strojeva i opreme	20.700.836	16.921
E	Opskrba vodom; uklanjanje otpadnih voda, gospodarenje otpadom	0	0
F	Građevinarstvo	824.853.582	74.816.391
G	Trgovina na veliko i na malo; popravak motornih vozila i motocikala	4.241.900.438	47.063.426
H	Prijevoz i skladištenje	9.106.267.598	52.087.317
I	Djelatnosti pružanja smještaja te pripreme i usluživanja hrane	20.213.193.275	206.906.861
JA	Izdavačke djelatnosti, filmska djelatnost i djelatnosti snimanja zvučnih zapisa te djelatnosti emitiranja programa	33.666.100	3.628
JB	Telekomunikacije	14.453.221.758	135.201.189
K	Financijske djelatnosti i djelatnosti osiguranja	39.249.379.743	63.444.289
L	Poslovanje nekretninama	486.993.588	1.418.765
MA	Pravne, računovodstvene, upravljačke, arhitektonske djelatnosti i inženjerstvo te tehničko ispitivanje i analiza	9.191.189.980	130.696.719
MB	Znanstveno istraživanje i razvoj	183.357.838	8.706.938
MC	Ostale stručne, znanstvene i tehničke djelatnosti	0	0
N	Administrativne i pomoćne uslužne djelatnosti	0	0
R	Umjetnost, zabava i rekreacija	698.123.160	747.893
	UKUPNO	142.321.797.648	1.167.502.421



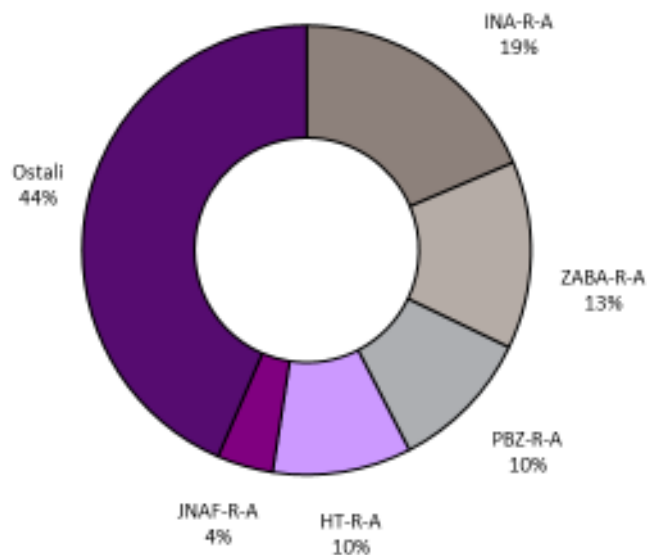
Slika 7: Sektori s najvećom tržišnom kapitalizacijom



Slika 8: Sektori s najvećim prometom

2.6 Dionice s najvećom tržišnom kapitalizacijom

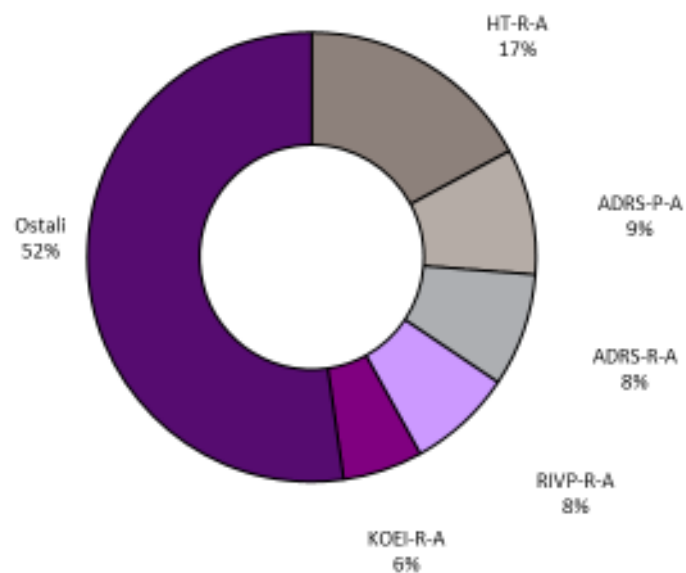
	Oznaka	Izdavatelj	Tržišna kapitalizacija (HRK mil)	Udjel (%)	Kumulativ (%)
1	INA-R-A	Ina d.d.	26.500,0	18,6	18,6
2	ZABA-R-A	Zagrebačka banka d.d.	19.214,5	13,5	32,1
3	PBZ-R-A	PBZ d.d.	14.687,6	10,3	42,4
4	HT-R-A	HT d.d.	14.231,4	10,0	52,4
5	JNAF-R-A	Janaf d.d.	5.744,7	4,0	56,5
6	ADRS-R-A	Adris grupa d.d.	5.624,3	4,0	60,4
7	RIVP-R-A	VALAMAR RIVIERA d.d.	5.400,3	3,8	64,2
8	PLAG-R-A	Plava laguna d.d.	3.333,6	2,3	66,6
9	MAIS-R-A	Maistra d. d.	3.239,7	2,3	68,8
10	ADRS-P-A	Adris grupa d.d.	3.194,0	2,2	71,1
		Ostali	41.151,7	28,9	100,0
		Ukupno	142.321,8		



Slika 9: Struktura tržišne kapitalizacije

2.7 Dionice s najvećom free float tržišnom kapitalizacijom

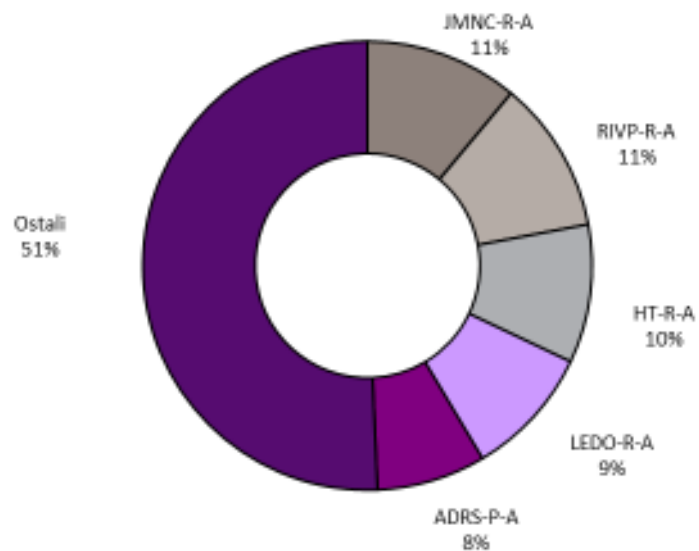
	Oznaka	Izdavatelj	Free float (%)	Free float tržišna kapitalizacija (HRK mil)	Udjel (%)	Kumulativ (%)
1	HT-R-A	HT d.d.	42,44	6.039,8	17,2	17,2
2	ADRS-P-A	Adris grupa d.d.	100,00	3.194,0	9,1	26,2
3	ADRS-R-A	Adris grupa d.d.	51,08	2.872,9	8,2	34,4
4	RIVP-R-A	VALAMAR RIVIERA d.d.	49,27	2.660,7	7,6	42,0
5	KOEI-R-A	Končar - elektroindustrija d.d.	99,77	2.027,3	5,8	47,7
6	PODR-R-A	Podravka d.d.	77,91	1.990,3	5,7	53,4
7	INA-R-A	Ina d.d.	6,08	1.611,2	4,6	58,0
8	ATGR-R-A	Atlantic Grupa d.d.	43,87	1.184,8	3,4	61,3
9	ERNT-R-A	Ericsson Nikola Tesla d.d.	50,83	923,3	2,6	64,0
10	LEDO-R-A	Ledo d.d.	51,89	834,0	2,4	66,3
		Ostali		11.851,2	33,7	100,0
		Ukupno		35.189,5		



Slika 10: Struktura free float tržišne kapitalizacije

2.8 Dionice s najvećim prometom

	Oznaka	Izdavatelj	Promet (HRK)	Udjel (%)	Kumulativ (%)
1	JMNC-R-A	Jamnica d.d.	128.962.336	11,0	11,0
2	RIVP-R-A	VALAMAR RIVIERA d.d.	128.438.132	11,0	22,0
3	HT-R-A	HT d.d.	116.596.168	10,0	32,0
4	LEDO-R-A	Ledo d.d.	109.942.837	9,4	41,5
5	ADRS-P-A	Adris grupa d.d.	91.547.117	7,8	49,3
6	PODR-R-A	Podravka d.d.	48.833.340	4,2	53,5
7	DLKV-R-A	Dalekovod d.d.	45.153.932	3,9	57,3
8	ZABA-R-A	Zagrebačka banka d.d.	40.431.718	3,5	60,8
9	ATGR-R-A	Atlantic Grupa d.d.	35.287.647	3,0	63,8
10	KOEI-R-A	Končar - elektroindustrija d.d.	31.006.924	2,7	66,5
		Ostali	391.302.269	33,5	100,0
		Ukupno	1.167.502.421		



Slika 11: Struktura prometa dionicama

2.9 Dionice s najvećom brzinom prometa

	Oznaka	Izdavatelj	Promet (kn)	Tržišna kapitalizacija (kn)	Brzina prometa (%)
1	VDKT-R-A	Viadukt d.d.	22.322.935	74.917.332	29,80%
2	BD62-R-A	Badel 1862 d.d.	2.818.730	13.011.434	21,66%
3	MGMA-R-A	Magma d.d.	522.294	2.583.305	20,22%
4	INGR-R-A	Ingra d.d.	10.620.750	57.973.456	18,32%
5	OPTE-R-A	OT-OPTIMA TELEKOM d.d.	18.605.021	221.813.260	8,39%
6	DLKV-R-A	Dalekovod d.d.	45.153.932	575.959.807	7,84%
7	LEDO-R-A	Ledo d.d.	109.942.837	1.607.270.400	6,84%
8	RIZO-R-A	RIZ-odašiljači d.d.	1.184.685	18.896.040	6,27%
9	JMNC-R-A	Jamnica d.d.	128.962.336	2.101.970.000	6,14%
10	ULPL-R-A	Uljanik Plovidba d.d.	6.032.343	102.654.200	5,88%

2.10 Najveći dnevni promet

	Datum	Dnevni promet (kn)
1	30.3.2017	72.858.920
2	15.3.2017	62.569.360
3	17.3.2017	51.380.907
4	31.3.2017	49.913.173
5	29.3.2017	49.287.824
6	7.2.2017	43.612.642
7	28.2.2017	43.547.499
8	23.2.2017	36.984.368
9	3.1.2017	35.799.623
10	30.1.2017	32.528.870

2.11 Najveće transakcije dionicama u trgovini unutar knjige ponuda

	Datum	Oznaka	Izdavatelj	Promet (kn)	Cijena (kn)	Količina
1	17.3.2017	ADRS-P-A	Adris grupa d.d.	16.190.120	493,00	32.840
2	24.3.2017	HUPZ-R-A	HUP - Zagreb d.d.	10.741.563	2.899,99	3.704
3	7.2.2017	ADRS-P-A	Adris grupa d.d.	4.950.000	495,00	10.000
4	7.2.2017	ADRS-P-A	Adris grupa d.d.	4.944.555	495,00	9.989
5	28.2.2017	HT-R-A	HT d.d.	3.792.000	189,60	20.000
6	20.2.2017	JMNC-R-A	Jamnica d.d.	3.750.000	150.000,00	25
7	27.3.2017	ZABA-R-A	Zagrebačka banka d.d.	3.737.928	63,50	58.865
8	28.2.2017	KOEI-R-A	Končar - elektroindustrija d.d.	3.330.000	832,50	4.000
9	29.3.2017	LEDO-R-A	Ledo d.d.	2.900.000	5.800,00	500
10	27.3.2017	ZABA-R-A	Zagrebačka banka d.d.	2.801.938	63,50	44.125

2.12 Pregled trgovine dionicama

(Cijene i promet u kunama, tržišna kapitalizacija u milijunima kuna)

R. br.	Oznaka	Najviša	Najniža	Zadnja	Datum zadnje	Promjena cijene (%)	Volumen	Promet	Tržišna kapitalizacija
Službeno tržište									
1	ADPL-R-A	165,00	137,13	155,00	31.3.2017	12,3	186.917	28.421.650	650,9
2	ARNT-R-A	600,00	470,00	485,00	31.3.2017	3,5	37.156	19.418.532	1.058,5
3	ATGR-R-A	1.010,00	736,00	809,98	31.3.2017	-8,2	39.639	35.287.647	2.700,7
4	CROS-P-A	6.000,00	4.507,01	6.000,00	24.3.2017	0,0	21	118.175	52,5
5	CROS-R-A	6.400,00	5.500,00	5.950,00	30.3.2017	7,2	188	1.094.865	2.504,6
6	DLKV-R-A	27,85	13,50	23,30	31.3.2017	74,0	2.173.179	45.153.932	576,0
7	GRNL-R-A	109,99	83,80	109,99	7.3.2017	0,0	105	9.422	209,2
8	HPB-R-A	868,86	660,00	699,00	31.3.2017	-6,9	10.998	8.487.408	1.415,2
9	HT-R-A	191,50	165,00	173,79	31.3.2017	2,8	650.636	116.596.168	14.231,4
10	IGH-R-A	419,50	183,97	298,77	31.3.2017	62,4	28.703	8.706.938	183,4
11	ILRA-R-A	1.395,00	1.300,00	1.325,00	30.3.2017	1,8	538	714.640	399,7
12	INA-R-A	3.399,99	2.650,00	2.650,00	31.3.2017	-8,6	2.685	8.273.006	26.500,0
13	KOEI-R-A	870,00	685,00	790,00	31.3.2017	14,5	37.908	31.006.924	2.032,0
14	LEDO-R-A	11.005,00	4.500,00	5.120,00	31.3.2017	-52,0	15.640	109.942.837	1.607,3
15	LKPC-R-A	598,58	520,00	549,50	31.3.2017	-3,2	5.150	2.876.797	232,4
16	LKRI-R-A	50,04	43,30	45,01	31.3.2017	-7,2	114.261	5.521.475	606,8
17	MDKA-R-A	20.900,00	16.200,00	17.500,00	31.3.2017	0,0	259	4.704.589	528,4
18	MGMA-R-A	1,24	0,33	0,53	31.3.2017	47,2	957.460	522.294	2,6
19	OPTE-R-A	4,32	2,60	3,49	31.3.2017	29,7	5.305.014	18.605.021	221,8
20	PODR-R-A	435,00	330,00	358,80	31.3.2017	-5,0	125.666	48.833.340	2.554,7
21	PTKM-R-A	18,85	14,14	15,00	31.3.2017	-17,5	68.858	1.152.210	193,1
22	RIVP-R-A	44,48	34,68	42,85	31.3.2017	22,9	3.121.438	128.438.132	5.400,3
23	TPNG-R-A	84,89	72,59	73,51	31.3.2017	-2,0	27.920	2.165.773	642,0
24	ULPL-R-A	198,90	151,03	176,99	31.3.2017	10,6	34.567	6.032.343	102,7
25	ULJN-R-A	79,98	36,00	58,70	29.3.2017	15,3	3.852	203.490	197,0
26	VART-R-1	19,20	13,41	13,98	31.3.2017	-17,5	54.461	920.800	31,0
27	VIRO-R-A	525,00	380,09	410,00	31.3.2017	7,0	31.375	13.785.484	568,5
28	ZB-R-A	19,75	15,78	18,03	31.3.2017	12,7	205.336	3.662.019	83,6
Redovito tržište									
29	3MAJ-R-A	63,02	50,00	50,02	20.3.2017	-43,8	277	14.974	73,1
30	ACI-R-A	6.543,21	6.228,97	6.286,00	30.3.2017	-1,7	116	747.893	698,1
31	ADRS-P-A	517,99	436,00	470,80	31.3.2017	2,4	189.037	91.547.117	3.194,0
32	ADRS-R-A	608,46	536,00	584,90	31.3.2017	-2,5	27.444	16.245.446	5.624,3
33	AGMM-R-A	400,00	350,00	350,00	6.3.2017	0,0	728	262.086	13,1
34	AMDN-R-A	51,04	50,00	50,00	30.3.2017	0,0	1.123	56.261	38,3
35	ATLN-R-A	159,99	130,06	145,99	31.3.2017	-0,1	9.602	1.418.765	487,0
36	ATPL-R-A	462,00	270,00	415,00	31.3.2017	46,9	66.330	24.040.695	579,1
37	AUHR-R-A	1.005,20	805,02	820,00	31.3.2017	-13,5	6.157	5.697.348	492,0
38	BD62-R-A	26,46	17,07	17,30	31.3.2017	-30,8	137.105	2.818.730	13,0
39	BDMR-R-A	350,00	330,02	348,00	21.2.2017	-22,7	75	26.190	34,6
40	BLJE-R-A	24,94	14,63	16,84	31.3.2017	-27,5	349.798	7.117.335	138,3
41	BPBA-R-A	10,99	5,77	6,89	29.3.2017	-18,9	3.108	26.097	12,3
42	BRIN-R-A	27,00	24,00	26,53	8.3.2017	6,1	695	17.506	13,4
43	CHAG-R-A	225,05	212,00	225,00	28.2.2017	1,4	275	60.331	24,4
44	CKML-R-A	6.600,00	6.000,00	6.100,00	31.3.2017	-4,7	1.711	10.817.700	640,5
45	CRAL-R-A	120,00	90,00	90,00	22.3.2017	-40,0	469	52.784	891,0
46	DDJH-R-A	52,00	36,12	38,50	31.3.2017	-16,3	265.814	12.263.406	292,5
47	ELKL-R-A	24,00	19,99	23,30	9.3.2017	16,5	99	2.174	2,0
48	ELKP-R-A	250,01	250,00	250,00	29.3.2017	8,7	80	20.000	22,5
49	ERNT-R-A	1.444,00	1.164,99	1.364,00	31.3.2017	17,2	15.688	21.062.002	1.816,4
50	FMPS-R-A	8,03	8,03	8,03	3.3.2017	-19,7	1.000	8.030	16,1
51	FNVC-R-A	44,00	33,51	33,51	29.3.2017	3,1	434	16.921	20,7
52	HBRL-R-A	15,80	13,91	14,50	30.3.2017	-5,2	18.195	266.914	208,1
53	HDEL-R-A	69,20	35,17	48,00	31.3.2017	25,3	32.647	1.637.507	29,9
54	HHLD-R-A	4,51	3,28	3,37	31.3.2017	-6,4	291.171	1.127.711	36,2
55	HIMR-R-A	830,00	815,00	815,00	29.3.2017	0,0	1.199	977.548	518,2
56	HJDR-R-A	490,00	250,00	490,00	14.3.2017	96,0	103	37.460	52,5
57	HMAM-R-A	288,25	277,99	285,01	27.3.2017	1,7	2.583	733.468	319,1

R. br.	Oznaka	Najviša	Najniža	Zadnja	Datum zadnje	Promjena cijene (%)	Volumen	Promet	Tržišna kapitalizacija
58	HMDN-R-A	75,00	56,00	58,00	27.2.2017	-35,6	471	26.928	22,8
59	HMST-R-A	293,89	267,51	267,53	31.3.2017	-3,8	6.904	1.964.126	138,0
60	HPDG-R-A	19,90	15,01	15,01	17.2.2017	-11,7	134	2.520	79,0
61	HTCP-R-A	299,99	260,00	299,00	29.3.2017	19,6	1.165	326.276	163,9
62	HTPK-R-A	73,20	60,00	60,00	30.3.2017	-16,7	17.426	1.236.108	148,1
63	HTPO-R-A	78,00	75,00	75,00	20.2.2017	-5,1	420	32.337	35,7
64	HUPZ-R-A	2.900,00	2.675,00	2.799,00	31.3.2017	0,0	6.166	17.611.107	1.209,1
65	HZLA-R-A	135,00	118,68	130,02	31.3.2017	8,3	2.410	302.195	94,3
66	IKBA-R-A	1.299,87	1.066,02	1.150,06	31.3.2017	4,5	372	452.877	166,7
67	IMZV-R-A	70,00	43,56	60,00	23.3.2017	2,0	1.653	106.091	13,5
68	INGR-R-A	5,74	3,01	4,28	31.3.2017	39,0	2.442.059	10.620.750	58,0
69	IPKK-R-A	188,66	102,00	138,73	31.3.2017	28,7	14.482	2.202.466	99,2
70	JDGT-R-A	1.077,77	1.000,00	1.025,06	31.3.2017	-0,3	3.682	3.804.612	113,6
71	JDOS-R-A	4.400,00	3.303,00	3.600,00	31.3.2017	-12,4	176	690.621	450,0
72	JDPL-R-A	51,96	38,50	39,64	31.3.2017	-6,9	71.489	3.235.210	64,9
73	JDTC-R-A	49,99	14,00	18,01	31.3.2017	-44,7	2.874	92.349	2,6
74	JMNC-R-A	165.001,00	85.000,00	95.000,00	31.3.2017	-32,1	954	128.962.336	2.102,0
75	JNAF-R-A	6.990,00	5.500,00	5.701,00	30.3.2017	7,6	447	2.908.658	5.744,7
76	KABA-R-A	9,00	7,00	7,00	28.3.2017	-22,1	39.703	313.750	9,3
77	KBZ-R-A	100,00	80,00	80,00	23.1.2017	0,0	18	1.500	155,0
78	KODT-P-A	1.689,99	1.449,94	1.493,00	29.3.2017	6,6	237	358.272	91,7
79	KODT-R-A	1.799,99	1.500,01	1.550,00	30.3.2017	1,3	484	782.505	301,0
80	KOES-R-A	569,99	500,01	500,01	20.3.2017	-9,1	140	76.861	65,1
81	KRAS-R-A	578,00	470,01	470,01	31.3.2017	-13,0	25.984	14.131.898	645,6
82	KTJV-R-A	36,99	30,20	35,19	30.3.2017	6,6	11.434	383.470	201,5
83	LPLH-R-A	222,00	190,02	195,00	31.3.2017	1,6	7.114	1.448.970	129,2
84	LRHC-R-A	1.549,99	1.275,01	1.428,00	31.3.2017	9,9	1.845	2.527.909	432,2
85	LRH-R-A	3.899,99	3.475,00	3.550,00	31.3.2017	-4,1	1.525	5.499.327	1.074,4
86	LURA-R-A	470,00	325,00	450,00	14.3.2017	45,1	4.026	1.478.380	1.350,0
87	MAIS-R-A	333,00	250,00	296,02	31.3.2017	17,0	16.619	4.813.802	3.239,7
88	MIV-R-A	4.000,00	4.000,00	4.000,00	17.3.2017	5,0	7	28.000	60,1
89	OLVD-R-A	399,99	399,99	399,99	1.3.2017	-45,9	2	800	187,5
90	PBZ-R-A	948,00	730,00	770,00	31.3.2017	0,1	6.640	5.348.594	14.687,6
91	PDBA-R-A	300,00	281,00	281,00	15.3.2017	12,4	55	16.348	187,9
92	PIKR-R-A	104,93	75,18	75,18	30.3.2017	-12,7	2.333	210.063	15,2
93	PIVK-R-A	299,90	203,00	222,00	30.3.2017	-17,8	480	107.458	70,4
94	PLAG-R-A	6.625,00	5.500,00	6.102,00	31.3.2017	10,9	1.093	6.728.551	3.333,6
95	PLJK-R-A	17,50	8,02	11,20	31.3.2017	1,8	34.469	431.610	11,8
96	PUNT-R-A	1,10	0,80	1,10	27.3.2017	-15,4	2.641	2.327	1,5
97	QUNE-R-A	9,00	5,62	8,99	3.3.2017	28,4	1.207	8.566	20,3
98	RIZO-R-A	87,87	50,50	50,50	31.3.2017	-36,9	15.420	1.184.685	18,9
99	SAPN-R-A	463,97	312,00	326,00	31.3.2017	-11,4	5.199	2.077.194	214,7
100	SLPF-R-A	69,99	55,00	57,00	31.3.2017	-17,4	29.875	1.955.819	190,7
101	SLRS-R-A	1.274,42	949,72	1.060,00	31.3.2017	17,9	2.168	2.357.751	654,8
102	SNBA-R-A	65,71	47,94	58,15	28.3.2017	25,6	10.994	646.576	53,4
103	SPVA-R-A	38,99	30,05	30,05	13.3.2017	-24,9	241	8.139	113,5
104	THNK-R-A	899,87	450,11	749,90	31.3.2017	64,5	8.234	5.699.843	142,1
105	TISK-R-A	167,00	145,00	150,00	31.3.2017	-3,3	1.479	227.505	358,0
106	TKPR-R-A	340,00	282,50	290,00	31.3.2017	3,6	103	31.743	23,7
107	TLM-R-A	17,00	7,22	7,22	24.3.2017	-27,7	225	1.673	13,3
108	TNKC-R-A	100,01	100,01	100,01	1.2.2017	0,0	1	100	3,4
109	TRFM-R-A	111,01	100,03	111,00	3.2.2017	11,0	1.483	163.821	4,0
110	TUHO-R-A	3.550,00	2.950,00	3.195,00	31.3.2017	8,3	3.711	11.706.461	1.171,8
111	VDKT-R-A	440,00	130,05	164,00	31.3.2017	-46,6	66.723	22.322.935	74,9
112	VJSN-R-A	10,00	1,55	10,00	29.3.2017	100,0	938	3.628	10,6
113	VLEN-R-B	12,99	7,56	8,96	30.3.2017	12,0	219.136	2.199.998	150,6
114	VPIK-R-A	48,58	31,62	34,49	31.3.2017	-27,4	48.828	1.936.567	51,8
115	ZABA-R-A	67,00	54,00	60,00	31.3.2017	11,1	640.455	40.431.718	19.214,5
116	ZTNJ-R-A	258,00	200,00	200,00	28.3.2017	-20,0	543	134.399	41,1
117	ZVCV-R-A	84,50	71,97	71,97	30.3.2017	-20,0	2.905	235.478	22,2
118	ZVZD-R-A	4.623,03	2.301,00	2.700,00	31.3.2017	-44,7	1.404	5.123.551	270,7

2.13 Pregled trgovine obveznicama

(Sve cijene u % nominalne, promet u kunama)

	Najviša	Najniža	Zadnja	Datum zadnje	Volumen	Promet
Trgovina unutar knjige ponuda						
DLKV-O-302A	55,90	55,90	55,90	14.2.2017	90.000	50.310
FNOI-D-177A	99,27	99,02	99,27	13.3.2017	1.533	11.336
FNOI-D-181A	98,00	97,37	97,66	13.3.2017	19.982	145.858
FNOI-D-187A	96,50	95,46	95,63	13.3.2017	5.814	41.731
FNOI-D-191A	95,20	93,18	93,18	13.3.2017	777	5.464
FNOI-D-197A	93,70	90,38	90,48	21.3.2017	956	6.549
JDGL-O-20CA	100,10	100,00	100,10	7.3.2017	1.473.500	1.473.574
OPTE-O-142A	75,00	70,00	75,00	30.3.2017	6.626.750	1.480.374
RHMF-O-187A	106,00	106,00	106,00	14.3.2017	9.495	10.065
RHMF-O-19BA	110,30	110,30	110,30	14.3.2017	700.000	5.735.353
RHMF-O-203E	114,76	114,76	114,76	23.3.2017	520.000	4.418.228
RHMF-O-217A	103,55	103,55	103,55	24.2.2017	1.200.000	1.242.600
RHMF-O-222A	101,55	101,55	101,55	23.2.2017	8.000.000	8.124.000
RHMF-O-227E	123,10	122,20	123,10	28.3.2017	1.071.800	9.776.951
RHMF-O-247E	121,90	121,90	121,90	23.3.2017	10.000	90.252
RHMF-O-26CA	114,55	114,55	114,55	24.2.2017	20.000	22.910
RHMF-O-282A	101,25	98,50	98,50	29.3.2017	8.500.000	8.540.000
RIBA-O-177A	102,25	102,25	102,25	1.2.2017	82.000	626.574
ZGHO-O-237A	104,00	104,00	104,00	16.3.2017	28.000	29.120
Ukupno					28.360.606	41.831.248
Blok transakcije						
RHMF-O-257A	115,15	115,15	115,15	24.2.2017	9.000.000	10.363.500
RHMF-O-282A	101,25	101,05	101,25	7.3.2017	12.000.000	12.134.000
Ukupno					21.000.000	22.497.500
SVEUKUPNO OBVEZNICE					49.360.606	64.328.748

2.14 Pregled OTC trgovine

(cijene su izražene u % nominalne, a promet u kunama)

	Najviša	Najniža	Zadnja	Datum zadnje	Volumen	Promet
Dionice						
ATPL-R-A	285,00	285,00	285,00	24.2.2017	53.000	15.105.000,00
FMPS-R-A	12,00	12,00	12,00	25.1.2017	90.000	1.080.000,00
HP-O-19BA	105,70	105,70	105,70	3.2.2017	500.000	528.500,00
HTPK-R-A	71,97	71,97	71,97	12.1.2017	6.250	449.812,50
HT-R-A	189,05	173,16	189,05	28.2.2017	34.128	6.439.265,85
HUPZ-R-A	2.740,00	2.250,00	2.740,00	15.3.2017	258	674.430,00
JMNC-R-A	136.720,01	136.250,14	136.250,14	17.2.2017	185	25.256.551,99
KBZ-R-A	179,10	179,10	179,10	2.1.2017	96.693	17.317.716,30
MAIS-R-A	251,13	251,13	251,13	25.1.2017	1.593	400.050,09
MDKA-R-A	16.200,00	16.200,00	16.200,00	31.3.2017	100	1.620.000,00
PDBA-R-A	300,00	280,00	300,00	27.1.2017	5.891	1.761.300,00
Ukupno dionice					788.098	70.632.627
ATGR-O-216A	102,25	102,25	102,25	9.2.2017	2.300.000	2.351.750,00
FNOI-D-177A	99,86	99,86	99,86	1.2.2017	287.612	2.146.275,43
FNOI-D-181A	99,41	99,41	99,41	1.2.2017	436.930	3.245.976,13
MTEL-O-137A	91,96	71,95	91,96	24.2.2017	11.896.040	38.942.855,56
OPTE-O-142A	74,90	73,35	73,70	2.3.2017	24.775.000	5.531.130,00
RHMF-O-172A	100,09	100,00	100,02	7.2.2017	156.654.694	156.682.765,57
RHMF-O-17BA	104,94	103,72	103,72	29.3.2017	314.150.000	327.937.395,00

	Najviša	Najniža	Zadnja	Datum zadnje	Volumen	Promet
RHMF-O-187A	106,30	105,65	105,65	28.3.2017	889.729.017	943.773.499,88
RHMF-O-19BA	112,00	110,25	110,51	31.3.2017	46.733.029	386.356.141,86
RHMF-O-203A	116,10	115,30	115,32	23.3.2017	46.356.000	53.674.069,50
RHMF-O-203E	116,20	114,30	114,52	31.3.2017	60.287.197	521.466.895,67
RHMF-O-217A	104,10	102,70	102,80	29.3.2017	631.604.666	652.394.715,44
RHMF-O-222A	101,65	100,60	100,95	21.3.2017	117.058.000	118.291.066,04
RHMF-O-227E	123,00	120,00	121,55	30.3.2017	19.051.085	174.237.741,54
RHMF-O-247E	122,01	118,80	120,50	30.3.2017	24.076.000	217.893.849,09
RHMF-O-257A	115,75	111,00	112,00	30.3.2017	531.572.500	609.817.564,50
RHMF-O-26CA	113,67	111,20	111,35	31.3.2017	634.580.584	715.163.245,55
RHMF-O-282A	101,60	97,50	98,00	30.3.2017	491.187.470	492.987.168,19
RIBA-O-17BA	104,25	103,25	103,320	10.3.2017	69.902.000	72.723.830,70
ULPL-R-A	186	186	186,000	8.3.2017	72	13.392,00
ZGHO-O-237A	104,000	103,250	104,000	21.2.2017	26.000.000	26.957.500
Ukupno obveznice					4.098.637.896	5.522.588.828
Ukupno					4.099.425.994	5.593.221.454

3 Članovi

3.1 Rang lista članova prema prometu dionica

Rang	Član	Promet dionica (HRK)	Udjel (%)
1	Interkapital vrijednosni papiri d.o.o.	623.514.797	23,28
2	Erste&Steiermarkische Bank d.d.	444.641.656	16,60
3	Fima vrijednosnice d.o.o.	296.062.945	11,05
4	HITA vrijednosnice d.d.	270.502.026	10,10
5	Zagrebačka banka d.d.	243.615.074	9,09
6	Privredna banka Zagreb d.d.	219.733.347	8,20
7	Agram brokeri d.d.	206.141.383	7,70
8	Raiffeisenbank Austria d.d.	124.399.716	4,64
9	ADDIKO BANK d.d.	50.589.705	1,89
10	Croatia banka d.d.	38.318.506	1,43

3.2 Rang lista članova prema prometu obveznica

Rang	Član	Promet obveznica (HRK)	Udjel (%)
1	Privredna banka Zagreb d.d.	69.136.724	27,78
2	Interkapital vrijednosni papiri d.o.o.	67.151.086	26,98
3	Raiffeisenbank Austria d.d.	63.833.980	25,65
4	Societe Generale-Splitska banka d.d.	13.355.100	5,37
5	Zagrebačka banka d.d.	12.767.693	5,13
6	Podravska banka d.d.	9.682.120	3,89
7	ADDIKO BANK d.d.	4.811.670	1,93
8	Erste&Steiermarkische Bank d.d.	4.472.223	1,80
9	HITA vrijednosnice d.d.	1.941.510	0,78
10	Croatia banka d.d.	910.455	0,37

3.3 Rang lista članova prema ukupnom prometu

Rang	Član	Ukupni promet (HRK)	Udjel (%)
1	Interkapital vrijednosni papiri d.o.o.	690.665.883	23,59
2	Erste&Steiermarkische Bank d.d.	449.113.879	15,34
3	Fima vrijednosnice d.o.o.	296.062.945	10,11
4	Privredna banka Zagreb d.d.	288.870.072	9,87
5	HITA vrijednosnice d.d.	272.443.536	9,31
6	Zagrebačka banka d.d.	256.382.767	8,76
7	Agram brokeri d.d.	206.141.383	7,04
8	Raiffeisenbank Austria d.d.	188.233.696	6,43
9	ADDIKO BANK d.d.	55.401.375	1,89
10	Societe Generale-Splitska banka d.d.	47.243.046	1,61

3.4 Rang lista članova prema broju transakcija

Rang	Član	Broj transakcija	Udjel (%)
1	Agram brokeri d.d.	36.779	21,52
2	Hita vrijednosnice d.d.	31.033	18,15
3	Privredna banka Zagreb d.d.	21.383	12,51
4	Interkapital vrijednosni papiri d.o.o.	16.882	9,88
5	Fima-vrijednosnice d.o.o.	14.943	8,74
6	Zagrebačka banka d.d.	14.542	8,51
7	Erste&Steiermarkische banka d.d.	8.521	4,98
8	Raiffeisenbank Austria d.d.	5.560	3,25
9	Addiko Bank d.d.	4.361	2,55
10	Croatia banka d.d.	3.618	2,12

3.5 Popis dionica koje imaju specijaliste

	Dionica	Izdavatelj	Specijalist
1	ADPL-R-A	AD Plastik d.d.	Interkapital vrijednosni papiri d.o.o.
2	ATGR-R-A	Atlantic Grupa d.d.	Interkapital vrijednosni papiri d.o.o.
3	ATGR-R-A	Atlantic Grupa d.d.	Zagrebačka banka d.d.
4	HT-R-A	Hrvatski Telekom d.d.	Interkapital vrijednosni papiri d.o.o.
5	KOEI-R-A	Končar - Elektroindustrija d.d.	Interkapital vrijednosni papiri d.o.o.
6	LEDO-R-A	Ledo d.d.	Raiffeisenbank Austria d.d.
7	PODR-R-A	Podravka d.d.	Interkapital vrijednosni papiri d.o.o.
8	PODR-R-A	Podravka d.d.	Zagrebačka banka d.d.
9	TPNG-R-A	Tankerska Next Generation d.d.	Interkapital vrijednosni papiri d.o.o.
10	ULPL-R-A	Uljanik Plovidba d.d.	Raiffeisenbank Austria d.d.
11	RIVP-R-A	VALAMAR RIVIERA d.d.	Interkapital vrijednosni papiri d.o.o.
12	RIVP-R-A	VALAMAR RIVIERA d.d.	Zagrebačka banka d.d.

4 Korporativne akcije

4.1 Nova uvrštenja

4.1.1 Obveznice

Simbol	Izdavatelj	Datum uvrštenja	Broj uvrštenih	Nominala
Službeno tržište				
RHMF-O-222A	Ministarstvo financija RH	07.02.2017	3.000.000.000	1,00 HRK
RHMF-O-282A	Ministarstvo financija RH	07.02.2017	5.500.000.000	1,00 HRK

4.2 Prestanci uvrštenja

4.2.1 Dionice

Simbol	Izdavatelj	Zadnji dan trgovine	Datum prestanka uvrštenja
Redovito tržište			
CHAG-R-A	CHROMOS AGRO d.d.	01.03.2017	02.03.2017

4.2.2 Obveznice

Simbol	Izdavatelj	Zadnji dan trgovine	Datum prestanka uvrštenja
Službeno tržište			
HOTR-O-173A	HOSPITALIJA TRGOVINA d.o.o.	20.03.2017	23.03.2017
RHMF-O-172A	Ministarstvo financija RH	03.02.2017	08.02.2017
FNOI-D-171A	Fond za naknadu oduzete imovine	28.12.2016	01.01.2017

4.3 Smanjenja temeljnog kapitala

Simbol	Izdavatelj	Datum	Prije		Nakon	
			Broj dionica	Nom. (HRK)	Broj dionica	Nom. (HRK)
Redovito tržište						
ELKL-R-A	ELEKTROMETAL d.d.	17.03.2017	83.867	380,00	83.867	10,00

4.4 Promjene nominalne vrijednosti dionica i povećanja temeljnog kapitala

Simbol	Izdavatelj	Datum	Prije		Nakon	
			Broj dionica	Nom. (HRK)	Broj dionica	Nom. (HRK)
Redovito tržište						
ELKL-R-B	ELEKTROMETAL d.d.	17.03.2017			2.584.414	10,00
HZVG-R-B	HOTELI ŽIVOGOŠĆE d.d.	03.03.2017	2.166.000	10,00	6.666.000	10,00
ARNT-R-B	ARENATURIST d.d.	10.02.2017			1.091.250	20,00
OLVD-R-B	OLYMPIA VODICE d.d.	02.02.2017			40.159	249,01*
HZLA-R-B	HOTELI ZLATNI RAT d.d.	23.01.2017			232.347	360,00
KTJV-R-B	KUTJEVO D.D.	12.01.2017	728.500	50,00	1.380.000	50,00

* dionica bez nominalne, prikazan je temeljni kapital po dionici