

Godišnje izvješće Zagrebačke burze 2007.



ZAGREBAČKA BURZA
THE ZAGREB STOCK EXCHANGE

IZDAVAČ
Zagrebačka burza d.d. | Zagreb | www.zse.hr

LIKOVNO OBLIKOVANJE I KONCEPT
Zlatka Salopek
Ana Kunej

FOTOGRAFIJE
Robert Leš
Tomislav Čuveljak (str. 8, 10, 47, 54-55)
arhiv Zagrebačke burze (str. 45)
Lider Press d.d. (str. 45)

NAKLADA
300 primjeraka


TISAK
Kratis d.o.o.

Godišnje izvješće Zagrebačke burze 2007.

Sadržaj

1	6	Uvod
	8	Pismo Uprave
	10	Pismo predsjednika Nadzornog odbora
	11	Nadzorni odbor
2	12	Zagrebačka burza u regionalnom kontekstu
3	16	Inicijalne javne ponude
	16	Hrvatska
	16	Usporedba s drugim burzama
4	18	Trgovina
	21	Pregled trgovine po mjesecima
	22	CROBEX®
	23	Dionice s najvećom tržišnom kapitalizacijom
	24	Dionice s najvećim prometom
	25	Dionice s najvećom brzinom prometa
	26	Dionice s najvećim brojem transakcija
	27	Financijski pokazatelji
	27	Dionice s najvećim porastom cijene
	27	Dionice s najvećim padom cijene
	28	Brokerske kuće prema prometu dionica
	28	Brokerske kuće prema prometu obveznica
5	29	Brokerske kuće prema ukupnom prometu
6	30	Grafovi kretanja cijena najaktivnijih dionica
	36	Revizorsko izvješće
	38	Mišljenje revizora
	39	Ključne veličine
	40	Bilanca
	41	Račun dobiti i gubitka
7	42	Događanja
	44	Povezivanje burzi
	45	Konferencija
	45	Inicijalne javne ponude
8	46	OMX X-Stream trgovinski sustav
	48	Članovi Zagrebačke burze
9	52	Djelatnici Zagrebačke burze

1. Uvod



100%

90%

80%

70%

60%

50%

40%

30%

20%

10%

1.1

Pismo Uprave



ROBERTO MOTUŠIĆ
predsjednik Uprave Zagrebačke burze



MELITA MARČETA
član Uprave Zagrebačke burze

Na kraju 2006. dali smo tri obećanja koja smo u prošloj godini i izvršili. Radi se o važnim infrastrukturnim projektima koji predstavljaju temelj za budući razvoj Zagrebačke burze i hrvatskog tržišta kapitala. Najprije smo Burzu preselili u nove, funkcionalne prostorije, što je bilo nužno stvaranje osnovnih fizičkih preduvjeta za redovito i sigurno funkcioniranje sustava i bilo kakvo promišljeno unapređenje. Potom smo krenuli u drugi vrlo važan korak - konsolidaciju hrvatskog tržišta kapitala spajanjem Zagrebačke i Varaždinske burze. Stanje u kojem smo imali dva kvazikonkurentna tržišta na ovako malom prostoru bitno je slabilo našu poziciju u regiji, dovelo do negativne konkurencije i loše poruke prema investitorima. Taj proces objedinjavanja nije bio nimalo lak ni jednostavan, niti organizacijski, niti tehnološki. Trebalo je spojiti dva trgovinska sustava, objediniti sve brokerske kuće, boriti se protiv pojedinačnih interesa u cilju daljnjeg razvoja tržišta da bi se na kraju došlo do tako željene sinergije. Mislimo da smo ovaj težak zadatak odradili vrlo uspješno. Uostalom, o tome najbolje govori činjenica da je tržište konačno ujedinjeno, da nema nedoumica koja je relevantna tržišna cijena i na kojem se mjestu dolazi do vjerodostojnih podataka o trgovanju, prometima, cijenama i korporativnih vijesti. Dobar znak uspjeha jest i činjenica da u glavama ljudi više nema nedoumica na koju se točno misli kad se spomene *Burza*.

Treći i najzahtjevniji zadatak koji bi dugoročno mogao odrediti smjer kretanja hrvatskog tržišta kapitala ne može se iščitati iz statističkih izvještaja. To je uvođenje nove, moderne trgovinske platforme na Zagrebačku burzu, švedskog OMX-a, eksperta u burzovnoj industriji, koja je zamijenila dva postojeća trgovinska sustava. Na ovom projektu radio je čitav

tim naših i OMX-ovih ljudi gotovo devet mjeseci. Ovaj veliki infrastrukturni zahvat neće kratkoročno utjecati na cijene dionica, ali predstavlja temelj za tehnološki iskorak koji omogućuje veću sigurnost trgovanja te vrlo jednostavnu nadogradnju novim instrumentima i novim tehnologijama.

Nova trgovinska platforma Zagrebačke burze, trgovinski sustav X-stream, proizvod je OMX grupacije, čija su tehnološka rješenja prisutna na više od 60 burzi u preko 50 zemalja. Zagrebačka burza u postupku je implementacije rezervne lokacije trgovanja (tzv. *disaster recovery center*) kako bi osigurala kontinuirano trgovanje i u slučaju ispada primarne lokacije u sjedištu Burze. Ovo je svjetski standard među financijskim institucijama te će Zagrebačkoj burzi omogućiti dobivanje ISO standarda.

Realizacija ova tri projekta odvijala se u iznimno trgovinski zahtjevnoj, ali i iznimno uspješnoj godini, koju je na hrvatskom tržištu kapitala obilježila serija javnih ponuda i novih uvrštenja na Zagrebačku burzu. Ovi događaji odlična su stvar za cjelokupno hrvatsko tržište kapitala, a ne samo za Zagrebačku burzu. Neke od tih stvari

jesu mjerljive, a neke djeluju razvojno i na dugi rok. Uspješnost IPO-a učinila je više za popularizaciju i edukaciju *retaila* (malih dioničara) nego bilo koji potez u povijesti našeg tržišta. Taj je dio nemjerljiv jer predstavlja veliki skok u kvaliteti dioničarske kulture. Sasvim tržišno gledano, serija novih vrijednosnih papira u najvišoj burzovnoj kotaciji dobra je i za investitore koji imaju veću mogućnost diverzifikacije svojih portfelja, dobivaju šansu ulagati u rastuće kompanije. S druge strane, raste veličina i raznovrsnost ponude, a to je ono što traže i domaći i strani investitori. Javne ponude INE i HT-a skrenule su pozornost globalnih investitora na Hrvatsku, a promotivni učinak njihovog interesa teško je izračunati. Slijedom nekoliko uspješnih priča, i Hrvatska se profilirala kao investicijski poželjna zemlja te pozicionirala na globalnoj investicijskoj karti. Za nju se raspituju dosad nezainteresirani investitori koji su ranije u čitavoj regiji vidjeli, primjerice, samo Beč, Budimpeštu i Bukurešt. Sve to pridonosi većoj likvidnosti tržišta, a samoj Zagrebačkoj burzi osigurava mjesto tržišnog lidera u regiji te će omogućiti lakše povezivanje s burzama u okruženju, kao i razvoj novih usluga.

Kao tržišni lider među burzama i tržištima Jugoistočne Europe (proizašlim iz bivše Jugoslavije) nastojat ćemo predvoditi u svim suvremenim trendovima i rješenjima koja bi našim dioničarima i investitorima omogućila daljnje podizanje kvalitete usluga i otvorila nove poslovne mogućnosti.

U regiji zemalja bivše Jugoslavije, koje osim nas uključuju Ljubljansku, Beogradsku, Sarajevsku i Makedonsku burzu, Zagrebačka burza drži vodeću poziciju s 39% ukupnog regionalnog prometa u dionicama i više od 52% ukupne regionalne tržišne kapitalizacije.*

Ukupnom tržišnom kapitalizacijom u 2007. pojedinačno smo veći i od Rumunjske, Sofijske i OMX Baltičkih burzi (Vilnius, Talin, Riga zajedno), ali prema ostvarenim prometima i Bukurešt i Sofija još su uvijek statistički ponešto ispred nas.

Svi ovi događaji i okolnosti povoljno su se odrazili i na financijske rezultate Zagrebačke burze. U 2007. g. ukupni prihodi Burze porasli su za 82% u odnosu na prethodnu godinu, a zbog niza infrastrukturnih ulaganja (ponajprije preseljenja

sjedišta Burze i troškova implementacije novog trgovinskog sustava) zabilježen je i rast ukupnih rashoda od 113%.

No, unatoč tome, ostvaren je i rast dobiti u odnosu na prethodnu godinu od gotovo 55% pa dobit prije oporezivanja za 2007. g. iznosi 17.087.000 HRK.

Uspješna godina je iza nas, a turbulentan početak 2008. i globalno nepovoljni tržišni trendovi izazov. S namjerom ostvarenja dugoročnih ciljeva i vizije razvoja Zagrebačke burze, u 2008. posebice smo usmjereni na daljnji razvoj *cash* tržišta i pripremu tržišta derivata. Ostali godišnji poslovni ciljevi također, većim ili manjim dijelom, podupiru brzi razvoj. To se odnosi kako na unapređenje produktivnosti Zagrebačke burze, tako i na edukaciju i promociju tržišta kapitala, na strateške akvizicije i suradnju te na jačanje utjecaja burze u društvenom i gospodarskom razvoju zemlje.

*izvori podataka: službena statistika Federacije euro-azijskih burzi (www.feas.org), Ljubljanske burze i javno objavljenih podataka Zagrebačke burze.

1.2

Pismo predsjednika Nadzornog odbora



ZORAN KOŠČAK
predsjednik Nadzornog odbora
Zagrebačke burze

Iza nas je vrlo uspješna godina na Zagrebačkoj burzi te smo izuzetno zadovoljni infrastrukturnim promjenama, rastom trgovine i ostvarenim financijskim rezultatima.

Dinamički gledano, ovo je bio prvi i najvažniji korak u daljnjoj konsolidaciji i razvoju tržišta, no naša vizija puno je duža od ovih odličnih jednogodišnjih rezultata i puno šira od trenutnog opsega hrvatskog tržišta kapitala. Zagrebačka burza u posljednjih se nekoliko godina polako ali sigurno profilira u centralno mjesto hrvatske financijske industrije i jednu od vodećih burzi regije, a u srednjoročnom razdoblju očekujemo nove kvalitativne i kvantitativne pomake te unatoč trenutno nepovoljnoj globalnoj financijskoj situaciji, ne odustajemo od naših ambicioznih razvojnih planova. Očekivane zakonodavne promjene, uvođenje novih oblika tržišnih stabilizatora i investicijskih alata, olakšavanje pristupa svim zainteresiranima, širenje ponude instrumenata i podizanje standarda transparentnosti i kvalitete informacija za tvrtke koje odluče ući u društvo probranih, *Prime market*, kao i brojne druge aktivnosti - sve to učinit će Zagrebačku burzu i hrvatsko tržište kapitala investicijski atraktivnijim i konkurentnijim.

Sve ove promjene predstavljat će profesionalno iskušenje za Upravu, ali i za sve članove i dioničare Burze. S obzirom na uspješnost dovršenja dosadašnjih projekata, sigurni smo da možemo odgovoriti i budućim izazovima.

1.3

Nadzorni odbor

Nadzorni odbor Zagrebačke burze sastoji se od devet članova, od kojih jedan obnaša dužnost predsjednika Nadzornog odbora, a jedan dužnost zamjenika predsjednika Nadzornog odbora.

Glavna skupština bira Nadzorni odbor na rok od četiri godine.

Nadzorni odbor izabran na Skupštini dana 30. svibnja 2006.:

g. Zoran Koščak
predsjednik Nadzornog odbora

g. Nenad Pavletić
zamjenik Predsjednika

g. Ratko Bajakić

gđa. Ljiljana Blažev

g. Marin Hrešić

g. Tomislav Kalafatić

g. Marko Lesić

g. Draženko Pavlinić

g. Ivan Sladonja

2.

Zagrebačka burza u regionalnom kontekstu



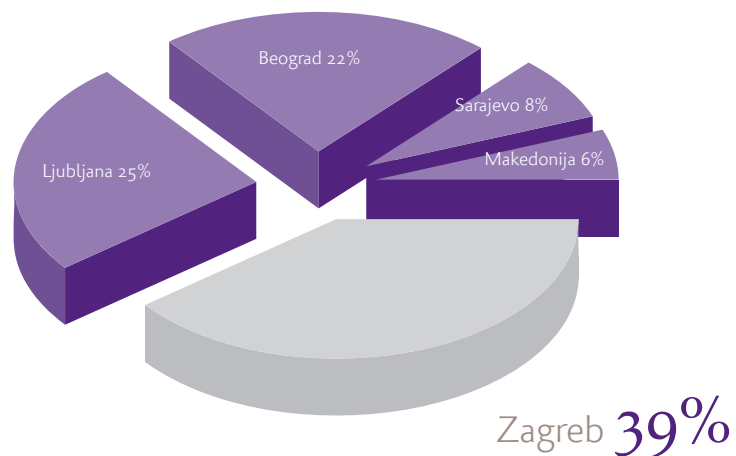
Od 1991. do danas Zagrebačka burza razvila se u moderno, funkcionalno središnje mjesto trgovine vrijednosnim papirima u Republici Hrvatskoj.

Pored nove, moderne trgovinske platforme implementirane krajem 2007. godine, kontinuirano radimo na razvoju novih proizvoda i usluga te sustavnoj edukaciji domaćeg tržišta kapitala organizirajući tradicionalne godišnje međunarodne konferencije i specijalizirane radionice za naše članove.

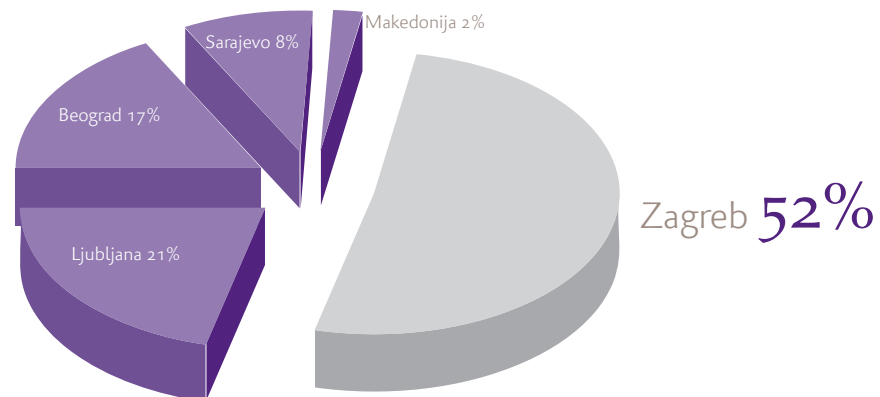
Usporedno s rastom i razvojem domaćeg tržišta kapitala i cjelokupne financijske industrije, zauzimali smo i sve važnije mjesto u regiji zemalja bivše Jugoslavije.

Grafički prikazi pokazuju trenutnu poziciju Zagrebačke burze prema ostvarenim prometima i tržišnoj kapitalizaciji u 2006. i 2007. godini.

Udjeli u regionalnim prometima u 2007.

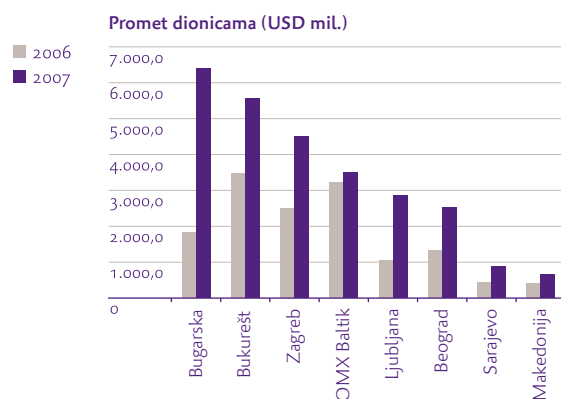
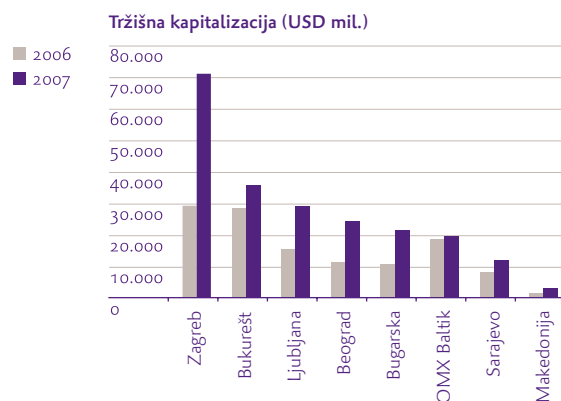


Udjeli u regionalnoj tržišnoj kapitalizaciji u 2007.



Suradnja s regionalnim burzama intenzivirala se u 2007. godini, poglavito između tri najveća tržišta (Slovenija, Hrvatska, Srbija) na projektu izrade zajedničkog *blue chip* indeksa u suradnji s Dow Jonesom.

Osim u užoj regiji, Zagrebačka burza prometima i tržišnom kapitalizacijom usporediva je s ostalim tržištima u razvoju ovog dijela Centralne i Istočne Europe te Baltika.



Međunarodna aktivnost Zagrebačke burze ponajprije je usmjerena kroz Federaciju europskih tržišta kapitala i kroz Federaciju euro-azijskih burzi.

Na regionalnoj razini Zagrebačka burza potpisnik je ugovora o partnerstvu s Ljubljanskim, Beogradskom i Makedonskom burzom.


3. Inicijalne javne ponude

3.1 Hrvatska

	IZDAVATELJ	VRIJEDNOST IZDANJA (HRK MIL.)
1	HT d.d.	7.052.6
2	Atlantic Grupa d.d.	716.2
3	Ingra d.d.	350.0
4	Magma d.d.	290.4
5	Optima Telekom d.d.	241.2
6	Fima Proprius d.d.	200.3
7	Veterina d.d.	184.5
	UKUPNO	9.035.1

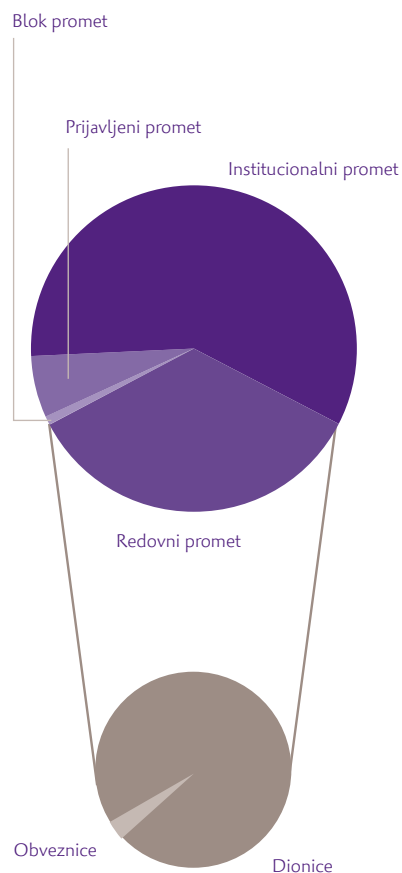
3.2 Usporedba s drugim burzama

BURZA	BROJ IPO-A	VRIJEDNOST IZDANJA (€ MIL.)
Luxemburška burza	13	1.295
Švicarska burza	10	1.975
Irska burza	10	1.678
Zagrebačka burza	7	1.233
Bečka burza	6	1.427
Atenska burza	3	479



4. Trgovina





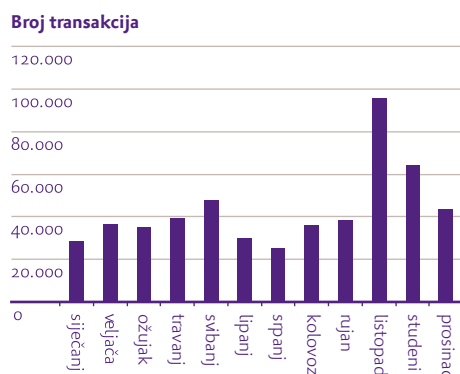
Promet i tržišna kapitalizacija u milijunima kuna

		2006	2007	% promjene
Redovni promet	Dionice	14.002.843.510	22.000.747.040	57,1
	Obveznice	614.039.735	758.511.252	23,5
	Prava	95.859.922	49.272.754	-48,6
	Komercijalni zapisi	5.554.200	2.146.510	-61,4
Blok promet		0	495.755.012	-
Prijavljeni promet		4.947.245.148	4.129.608.776	-16,5
Institucionalni promet		29.390.455.654	39.051.896.877	32,9
Sveukupni promet		49.055.998.168	66.487.938.222	35,5
Redovni volumen	Dionice	36.263.215	33.424.582	-7,8
	Obveznice	318.564.317	592.079.154	85,9
	Prava	125.329.182	34.720.072	-72,3
	Komercijalni zapisi	5.800.000	2.200.000	-62,1
Blok volumen		0	362.515	-
Prijavljeni volumen		2.786.650.000	2.145.970.872	-23,0
Institucionalni volumen		16.273.430.236	24.611.136.829	51,2
Sveukupni volumen		19.546.036.950	27.419.894.024	40,3
CROBEX®		3.209,5	5.239,0	63,2
CROBIS®		101,06	96,48	-4,5
Ukupni broj transakcija		262.561	519.240	97,8
Broj aktivnih vrijednosnih papira		371	376	1,3
Broj dana trgovanja		250	247	-1,2
Tržišna kapitalizacija	Dionice	197.714,0	352.238,3	78,2
	Obveznice	40.011,3	41.696,2	4,2
	Ukupno	237.725,3	393.934,5	65,7
Broj uvrštenih dionica	Službeno tržište	8	14	75,0
	ZIF tržište	0	9	-
	Tržište JDD	132	248	87,9
	Usporedno tržište	62	112	80,6
Prosječni dnevni	Promet	196.223.993	269.181.936	37,2
	Volumen	78.184.148	111.011.717	42,0
	Broj transakcija	1.050	2.102	100,2

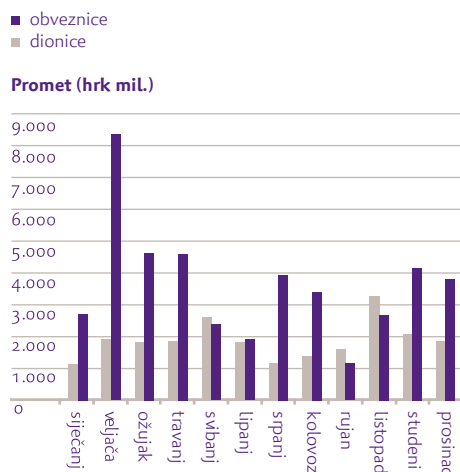
4.1

Pregled trgovine po mjesecima

SLIKA 1: Kretanje broja transakcija po mjesecima



SLIKA 2: Kretanje prometa po mjesecima



(Tržišna kapitalizacija u milijunima kuna)

MJESEC	BROJ TRANSAKCIJA		VOLUMEN		Broj aktivnih vrijednosnih papira	Tržišna kapitalizacija
	Ukupni	Prosječni dnevni	Ukupni	Prosječni dnevni		
siječanj	28.344	1.288	1.751.526.974	79.614.862	275	275.994,2
veljača	36.337	1.817	7.094.900.669	354.745.033	261	289.035,3
ožujak	35.295	1.604	3.740.997.923	170.045.360	263	307.029,2
travanj	39.418	2.075	3.872.106.861	203.795.098	306	342.209,0
svibanj	47.613	2.164	1.342.559.210	61.025.419	271	363.491,0
lipanj	29.790	1.655	938.151.613	52.119.534	261	355.345,7
srpanj	24.968	1.135	2.682.236.742	121.919.852	253	360.931,8
kolovoz	36.078	1.640	2.220.898.409	100.949.928	258	350.573,3
rujan	38.395	1.920	576.154.166	28.807.708	254	358.171,7
listopad	95.607	4.346	1.189.163.519	54.052.887	270	397.160,5
studeni	63.772	3.189	1.702.322.291	85.116.115	259	328.921,9
prosinač	43.623	2.424	308.875.647	17.159.758	258	352.238,3
UKUPNO	519.240	2.102	27.419.894.024	111.011.717	376	

(Promet u milijunima kuna)

MJESEC	DIONICE		OBVEZNICE		PRAVA I ZAPISI		Ukupni promet
	Promet	%	Promet	%	Promet	%	
siječanj	1.140,0	29,5	2.728,1	70,5	0,7	0,0	3.868,7
veljača	1.901,2	18,5	8.385,8	81,5	3,3	0,0	10.290,3
ožujak	1.820,3	28,2	4.627,0	71,7	5,6	0,1	6.452,9
travanj	1.835,8	28,3	4.606,4	71,1	35,2	0,5	6.477,3
svibanj	2.635,6	52,4	2.380,6	47,3	12,3	0,2	5.028,5
lipanj	1.814,8	48,6	1.915,1	51,3	6,7	0,2	3.736,6
srpanj	1.145,3	22,4	3.962,2	77,4	11,8	0,2	5.119,4
kolovoz	1.378,0	28,7	3.418,5	71,3	11,8	0,0	4.796,5
rujan	1.608,6	57,9	1.168,8	42,1	0,0	0,0	2.777,4
listopad	3.277,9	54,8	2.699,6	45,2	0,0	0,0	5.977,5
studeni	2.080,7	33,3	4.165,7	66,7	1,9	0,0	6.248,2
prosinač	1.858,5	32,5	3.833,1	67,1	23,1	0,4	5.714,7
UKUPNO	22.496,5	33,8	43.890,8	66,0	100,6	0,2	66.487,9

4.2

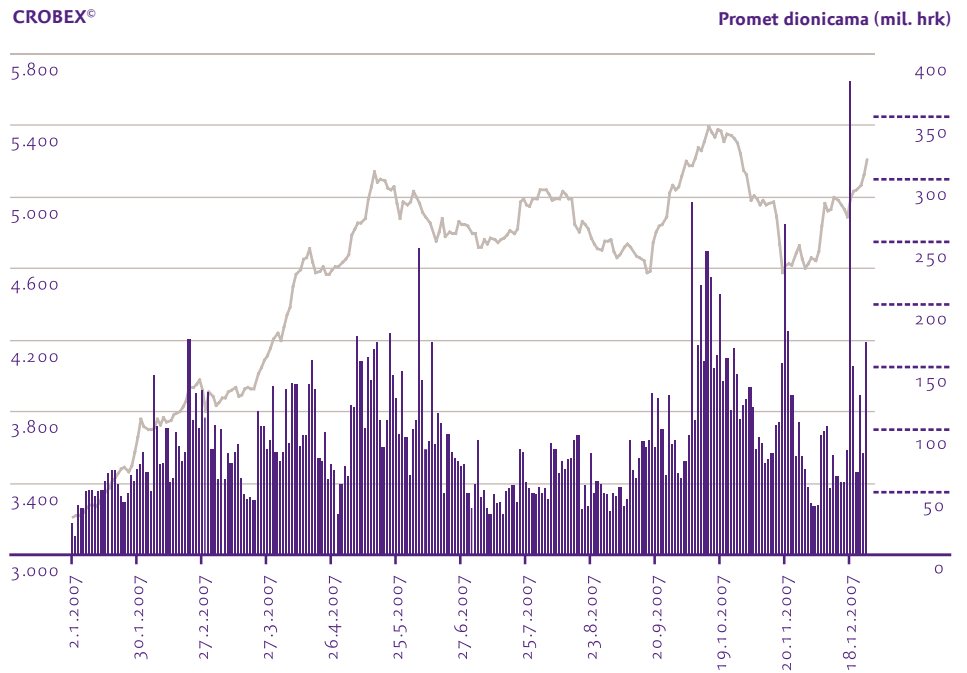
Crobex®

CROBEX® je službeni dionički indeks Zagrebačke burze i glavni pokazatelj trenda hrvatskog tržišta kapitala te referenca za domaće i strane investitore.

Objavljuju ga Reuters, Bloomberg i Telekurs, Thomson Financial, Internet Securities te Exchange Data International Ltd.

U 2007. godini CROBEX® je narastao 63%.

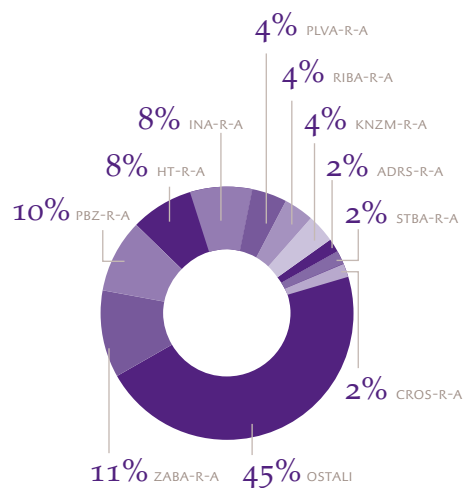
SLIKA 3: Kretanje dioničkog indeksa CROBEX® i prometa dionicama



4.3

Dionice s najvećom tržišnom kapitalizacijom

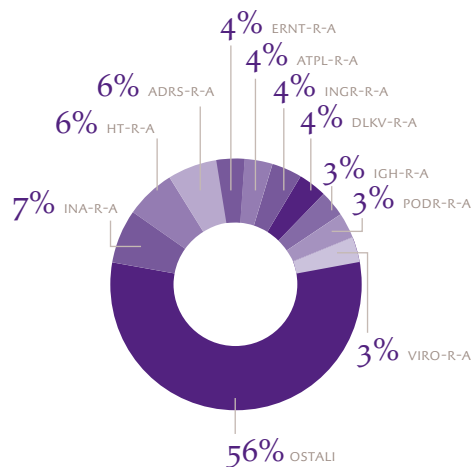
	Oznaka	Izdavatelj	Tržišna kapitalizacija (mil. hrk)	Udjel (%)	Kumulativni udjel (%)
1	ZABA-R-A	Zagrebačka banka d.d.	38.717,8	11,0	11,0
2	PBZ-R-A	PBZ d.d.	33.762,3	9,6	20,6
3	HT-R-A	HT d.d.	28.886,2	8,2	28,8
4	INA-R-A	Ina d.d.	27.860,0	7,9	36,7
5	PLVA-R-A	Pliva d.d.	15.803,8	4,5	41,2
6	RIBA-R-A	Erste&Steiermärkische Bank d. d.	13.463,3	3,8	45,1
7	KNZM-R-A	Konzum d.d.	12.612,7	3,6	48,6
8	ADRS-R-A	Adris grupa d. d.	6.346,6	1,8	50,4
9	STBA-R-A	Société Générale - Splitska banka d.d.	6.334,5	1,8	52,2
10	CROS-R-A	Croatia osiguranje d.d.	5.444,5	1,5	53,8
11	ATPL-R-A	Atlantska plovidba d.d.	4.808,8	1,4	55,2
12	HPB-R-A	HPB d.d.	4.731,4	1,3	56,5
13	ERNT-R-A	Ericsson Nikola Tesla d.d.	4.554,2	1,3	57,8
14	TNPL-R-A	Tankerska plovidba d.d.	4.447,3	1,3	59,1
15	CRAL-R-A	Croatia airlines d.d.	4.062,5	1,2	60,2
16	ADRS-P-A	Adris grupa d. d.	3.934,8	1,1	61,3
17	LEDO-R-A	Ledo d.d.	3.919,0	1,1	62,5
18	DLKV-R-A	Dalekovod d.d.	3.899,3	1,1	63,6
19	JNAF-R-A	Janaf d.d.	3.810,8	1,1	64,6
20	TISK-R-A	Tisak d.d.	3.412,8	1,0	65,6
		Ostali	121.425,7	34,5	
UKUPNO			352.238,3		



4.4

Dionice s najvećim prometom

	Oznaka	Izdavatelj	Promet (hrk)	Udjel (%)	Kumulativni udjel (%)
1	INA-R-A	Ina d.d.	1.554.651.335	6,9	6,9
2	HT-R-A	HT d.d.	1.443.802.297	6,4	13,3
3	ADRS-P-A	Adris grupa d. d.	1.301.032.750	5,8	19,1
4	ERNT-R-A	Ericsson Nikola Tesla d.d.	947.444.575	4,2	23,3
5	ATPL-R-A	Atlantska plovidba d.d.	845.784.112	3,8	27,1
6	INGR-R-A	Ingra d.d.	836.124.483	3,7	30,8
7	DLKV-R-A	Dalekovod d.d.	831.192.316	3,7	34,5
8	IGH-R-A	Institut građevinarstva Hrvatske d.d.	758.465.116	3,4	37,9
9	PODR-R-A	Podravka d.d.	707.456.299	3,1	41,0
10	VIRO-R-A	Viro tvornica šećera d.d.	621.114.812	2,8	43,8
11	ZABA-R-A	Zagrebačka banka d.d.	530.886.271	2,4	46,1
12	IPKK-R-A	IPK Kandit d.d.	423.534.376	1,9	48,0
13	KOEI-R-A	Končar - elektroindustrija d.d.	387.737.192	1,7	49,7
14	JDPL-R-A	Jadroplov d.d.	337.621.477	1,5	51,2
15	JDOS-R-A	Jadransko osiguranje d.d.	323.739.485	1,4	52,7
16	THNK-R-A	Tehnika d.d.	321.706.611	1,4	54,1
17	HDEL-R-A	Hidroelekta niskogradnja d.d.	312.219.326	1,4	55,5
18	DDJH-R-A	Đuro Đaković holding d.d.	310.241.335	1,4	56,9
19	LEDO-R-A	Ledo d.d.	301.825.497	1,3	58,2
20	PBZ-R-A	PBZ d.d.	288.892.836	1,3	59,5
		Ostali	9.111.029.550	40,5	
UKUPNO			22.496.502.052		



4.5

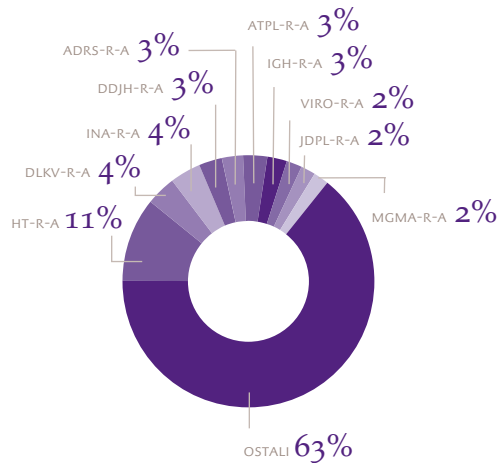
Dionice s najvećom brzinom prometa

	Oznaka	Izdavatelj	Promet (hrk)	Tržišna kapitalizacija (hrk)	Brzina prometa (%)
1	MIV-R-A	MIV d.d.	202.642.268	180.211.645	112,4
2	SNBA-R-A	Slatinska banka d.d.	250.192.550	390.563.100	64,1
3	TNSA-R-A	Transadria d.d.	133.533.633	214.138.485	62,4
4	IPKK-R-A	IPK Kandit d.d.	423.534.376	850.914.195	49,8
5	MLNR-R-A	Mlinar d.d.	138.331.960	305.815.085	45,2
6	PRFC-R-A	Proficio d.d.	107.079.633	239.861.260	44,6
7	DDJH-R-A	Đuro Đaković holding d.d.	310.241.335	715.392.028	43,4
8	JDOS-R-A	Jadransko osiguranje d.d.	323.739.485	887.501.250	36,5
9	IGH-R-A	Institut građevinarstva Hrvatske d.d.	752.601.616	2.240.733.814	33,6
10	ADRS-P-A	Adris grupa d. d.	1.291.057.750	3.934.778.000	32,8
11	JDPL-R-A	Jadroplov d.d.	337.621.477	1.227.521.867	27,5
12	HDEL-R-A	Hidroelekta niskogradnja d.d.	312.219.326	1.144.821.635	27,3
13	INGR-R-A	Ingra d.d.	728.617.483	2.700.000.000	27,0
14	ULPL-R-A	Uljanik Plovidba d. d.	243.869.057	942.300.000	25,9
15	PODR-R-A	Podravka d.d.	707.456.299	2.764.201.530	25,6
16	BD62-R-A	Badel 1862 d.d.	147.696.638	639.290.100	23,1
17	VIRO-R-A	Viro tvornica šećera d.d.	507.064.812	2.253.333.875	22,5
18	BLSC-R-A	Belišće d.d.	214.868.356	993.158.136	21,6
19	DLKV-R-A	Dalekovod d.d.	814.842.316	3.899.251.019	20,9
20	PTKM-R-A	Petrokemija d.d.	205.435.113	985.429.048	20,8

4.6

Dionice s najvećim brojem transakcija

	Oznaka	Izdavatelj	Broj transakcija	Udjel (%)	Kumulativni udjel (%)
1	HT-R-A	HT d.d.	56.042	10,9	10,9
2	DLKV-R-A	Dalekovod d.d.	19.642	3,8	14,7
3	INA-R-A	Ina d.d.	19.417	3,8	18,5
4	DDJH-R-A	Đuro Đaković holding d.d.	16.535	3,2	21,7
5	ADRS-P-A	Adris grupa d. d.	14.740	2,9	24,6
6	ATPL-R-A	Atlantska plovidba d.d.	14.343	2,8	27,4
7	IGH-R-A	Institut građevinarstva Hrvatske d.d.	13.454	2,6	30,0
8	VIRO-R-A	Viro tvornica šećera d.d.	10.020	1,9	31,9
9	JDPL-R-A	Jadroplov d.d.	9.944	1,9	33,9
10	MGMA-R-A	Magma d.d.	9.486	1,8	35,7
11	HDEL-R-A	Hidroelekta niskogradnja d.d.	9.365	1,8	37,5
12	KOEI-R-A	Končar - elektroindustrija d.d.	8.794	1,7	39,2
13	BLJE-R-A	Belje d.d. Darda	8.662	1,7	40,9
14	ERNT-R-A	Ericsson Nikola Tesla d.d.	8.546	1,7	42,6
15	PODR-R-A	Podravka d.d.	8.488	1,7	44,2
16	LKRI-R-A	Luka Rijeka d.d.	8.091	1,6	45,8
17	PTKM-R-A	Petrokemija d.d.	7.480	1,5	47,3
18	DIOK-R-A	Dioki d.d.	6.784	1,3	48,6
19	SNBA-R-A	Slatinska banka d.d.	6.703	1,3	49,9
20	PBZ-R-A	PBZ d.d.	6.529	1,3	51,2
		Ostali	251.143	48,8	100,0
UKUPNO			514.208		



4.7

Financijski pokazatelji

(Cijena, dobit i dividenda u kunama)

Dionica	Cijena 2007	Dobit po dionici	Odnos cijene i dobiti	Dividenda za 2006.	Dividendni prinos
ATGR-R-A	877,01	16,7	52,5	0,00	0,0%
CROS-P-A	16.000,00	-	-	112,00	0,7%
CROS-R-A	17.700,00	506,6	34,9	112,00	0,6%
HT-R-A	352,75	27,0	13,0	2,53	0,7%
INA-R-A	2.786,00	55,2	50,5	13,08	0,5%
INGR-R-A	54.000,00	1.311,2	41,2	250,00	0,5%
ISTT-R-A	450,00	8,3	54,3	4,56	1,0%
MDKA-R-A	19.000,00	139,4	136,3	0,00	0,0%
MGMA-R-A	302,10	2,8	109,1	1,30	0,4%
PLVA-R-A	850,00	-24,2	-35,1	0,00	0,0%
PODR-R-A	510,00	7,7	65,9	5,00	1,0%
VART-R-1	238,00	-2,0	-118,1	0,00	0,0%
VERN-R-A	104,79	2,1	49,6	0,00	0,0%
VIRO-R-A	1.625,00	96,0	16,9	12,00	0,7%

4.8

Dionice s najvećim porastom cijene

Oznaka	Izdavatelj	Promet (hrk)	Cijena 2006	Cijena 2007	% promjene
1 INGR-R-A	Ingra d.d.	728.617.483	11.351,01	54.000,00	375,7
2 LEDO-R-A	Ledo d.d.	287.224.497	4.201,01	17.800,00	323,7
3 ATPL-R-A	Atlantska plovdba d.d.	819.384.112	902,00	3.529,99	291,4
4 HDEL-R-A	Hidroelekta niskogradnja d.d.	312.219.326	491,05	1.835,00	273,7
5 IGH-R-A	Institut građevinarstva Hrvatske d.d.	752.601.616	3.999,99	14.129,99	253,3
6 TISK-R-A	Tisak d.d.	179.054.710	408,02	1.430,00	250,5
7 LKRI-R-A	Luka Rijeka d.d.	191.554.141	269,99	880,98	226,3
8 VDKT-R-A	Viadukt d.d.	246.244.780	1.249,50	3.925,00	214,1
9 LKPC-R-A	Luka Ploče d.d.	204.888.303	1.810,00	5.599,00	209,3
10 JDPL-R-A	Jadroplov d.d.	337.621.477	291,00	750,01	157,7
11 DIOK-R-A	Dioki d.d.	107.751.412	248,00	625,00	152,0
12 VIRO-R-A	Viro tvornica šećera d.d.	507.064.812	646,00	1.625,00	151,5
13 MLNR-R-A	Mlinar d.d.	138.331.960	627,00	1.565,00	149,6
14 THNK-R-A	Tehnika d.d.	296.226.611	4.851,00	11.500,00	137,1
15 DLKV-R-A	Dalekovod d.d.	814.842.316	802,01	1.699,90	112,0

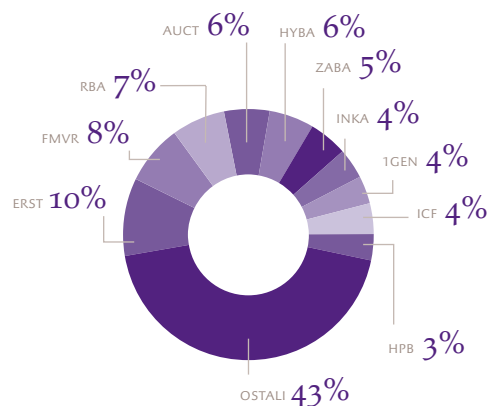
4.9

Dionice s najvećim padom cijene

Oznaka	Izdavatelj	Promet (hrk)	Cijena 2006	Cijena 2007	% promjene
1 JDOS-R-A	Jadransko osiguranje d.d.	323.739.485	9.000,00	7.100,01	-21,1
2 MGMA-R-A	Magma d.d.	195.453.801	339,00	302,10	-10,9
3 HT-R-A	HT d.d.	1.443.802.297	380,00	352,75	-7,2
4 ADRS-R-A	Adris grupa d. d.	144.708.578	700,00	660,01	-5,7
5 PRFC-R-A	Proficio d.d.	107.079.633	64,50	61,30	-5,0

4.10

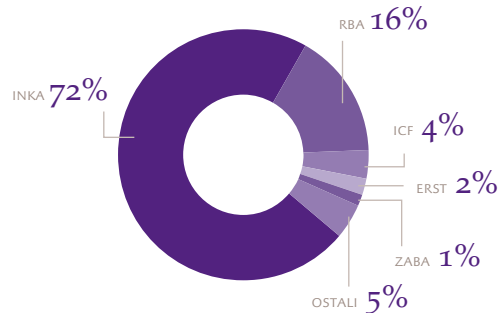
Brokerske kuće prema prometu dionica



Rang	Brokerska kuća	Promet dionica (hrk)	Udjel (%)
1	Erste vrijednosni papiri d.o.o.	4.466.968.781	9,9
2	Fima vrijednosnice d.o.o.	3.514.668.575	7,8
3	Raiffeisenbank Austria d.d.	3.128.337.400	7,0
4	Auctor d.o.o.	2.635.259.222	5,9
5	Hypo Alpe-Adria-Bank d.d.	2.610.523.076	5,8
6	Zagrebačka banka d.d.	2.246.553.150	5,0
7	Interkapital vrijednosni papiri d.o.o.	1.783.384.655	4,0
8	Prva Generacija d.o.o.	1.658.541.433	3,7
9	I.C.F. d.o.o.	1.646.257.346	3,7
10	Hrvatska poštanska banka d.d.	1.538.211.738	3,4
11	Privredna banka Zagreb d.d.	1.536.358.262	3,4
12	HITA vrijednosnice d.d.	1.445.098.511	3,2
13	Abacus brokeri d.d.	1.327.603.068	3,0
14	Centar banka d.d.	1.087.356.038	2,4
15	InterFinance d.o.o.	1.080.879.842	2,4
16	Volksbank d.d.	1.078.133.339	2,4
17	TO ONE brokeri d.o.o.	1.013.668.690	2,3
18	Ilirika vrijednosni papiri d.o.o.	956.401.412	2,1
19	KD upravljanje imovinom d.o.o.	917.548.018	2,0
20	Fintrade d.o.o.	905.185.423	2,0
	Ostali	8.416.066.125	18,7
	UKUPNO	44.993.004.105	

4.11

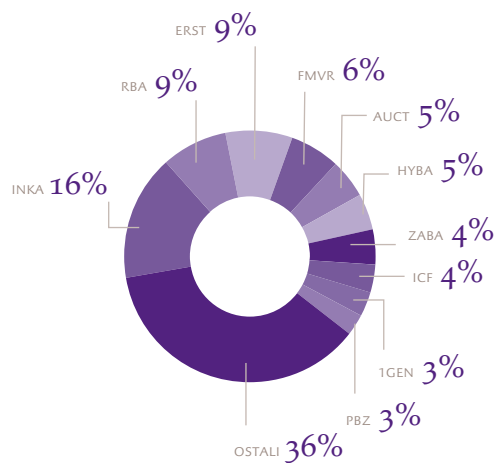
Brokerske kuće prema prometu obveznica



Rang	Brokerska kuća	Promet obveznica (hrk)	Udjel (%)
1	Interkapital vrijednosni papiri d.o.o.	7.129.439.413	72,2
2	Raiffeisenbank Austria d.d.	1.596.733.071	16,2
3	I.C.F. d.o.o.	359.873.737	3,6
4	Erste vrijednosni papiri d.o.o.	225.406.081	2,3
5	Zagrebačka banka d.d.	113.268.383	1,1
6	Privredna banka Zagreb d.d.	94.305.848	1,0
7	InterFinance d.o.o.	78.559.562	0,8
8	TO ONE brokeri d.o.o.	66.160.122	0,7
9	Société Générale - Splitska banka d.d.	65.234.324	0,7
10	Volksbank d.d.	30.854.000	0,3
	Ostali	114.951.025	1,2
	UKUPNO	9.874.785.564	

4.12 Brokerske kuće prema ukupnom prometu

Rang	Brokerska kuća	Promet (hrk)	Udjel (%)
1	Interkapital vrijednosni papiri d.o.o.	8.912.824.069	16,2
2	Raiffeisenbank Austria d.d.	4.725.070.471	8,6
3	Erste vrijednosni papiri d.o.o.	4.692.374.862	8,6
4	Fima vrijednosnice d.o.o.	3.526.641.922	6,4
5	Auctor d.o.o.	2.641.721.401	4,8
6	Hypo Alpe-Adria-Bank d.d.	2.637.192.719	4,8
7	Zagrebačka banka d.d.	2.359.821.533	4,3
8	I.C.F. d.o.o.	2.006.131.083	3,7
9	Prva Generacija d.o.o	1.658.576.754	3,0
10	Privredna banka Zagreb d.d.	1.630.664.109	3,0
11	Hrvatska poštanska banka d.d.	1.556.292.378	2,8
12	HITA vrijednosnice d.d.	1.447.743.782	2,6
13	Abacus brokeri d.d.	1.328.963.516	2,4
14	InterFinance d.o.o.	1.159.439.404	2,1
15	Volksbank d.d.	1.108.987.339	2,0
16	Centar banka d.d.	1.087.362.466	2,0
17	TO ONE brokeri d.o.o	1.079.828.811	2,0
18	Ilirika vrijednosni papiri d.o.o.	958.975.089	1,7
19	KD upravljanje imovinom d.o.o.	919.683.548	1,7
20	Fintrade d.o.o.	907.278.816	1,7
	Ostali	8.522.215.596	15,5
	UKUPNO	54.867.789.669	

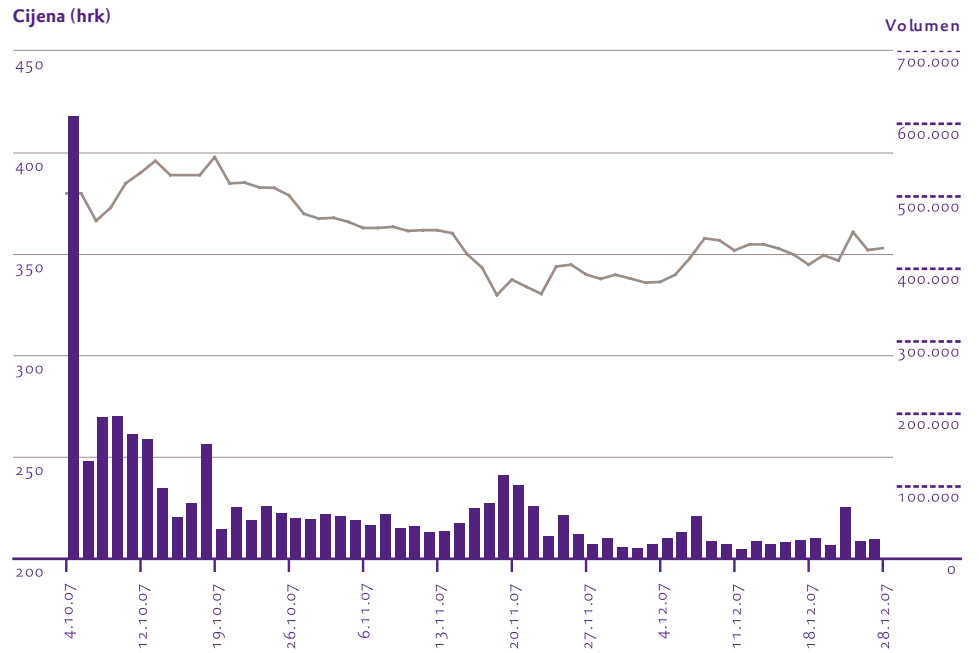


5.
Grafovi
kretanja cijena
najaktivnijih
dionica

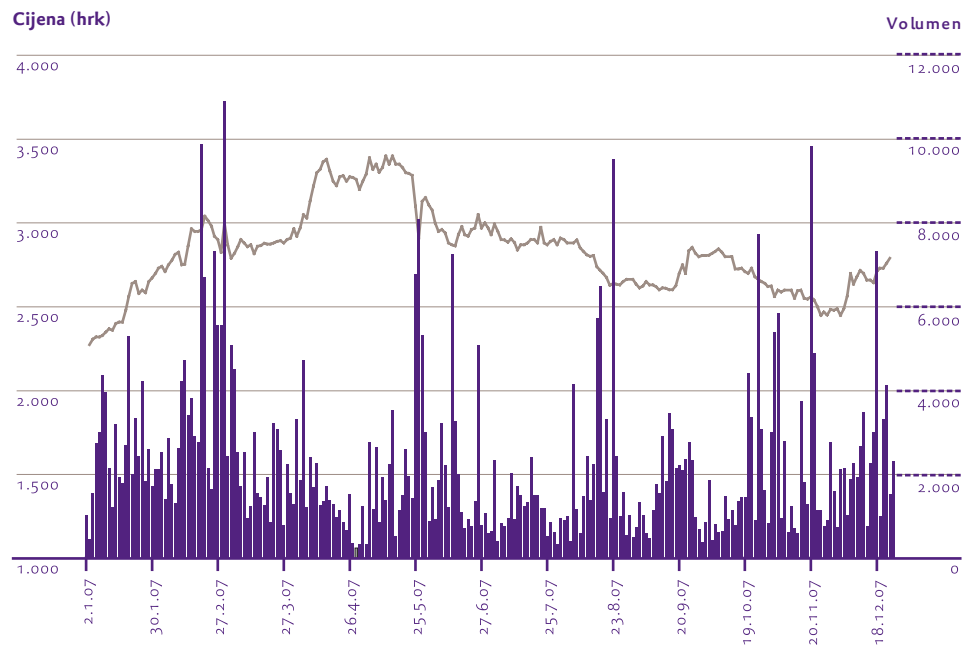


— Cijena
 ■ Volumen

SLIKA 4: HT d.d.

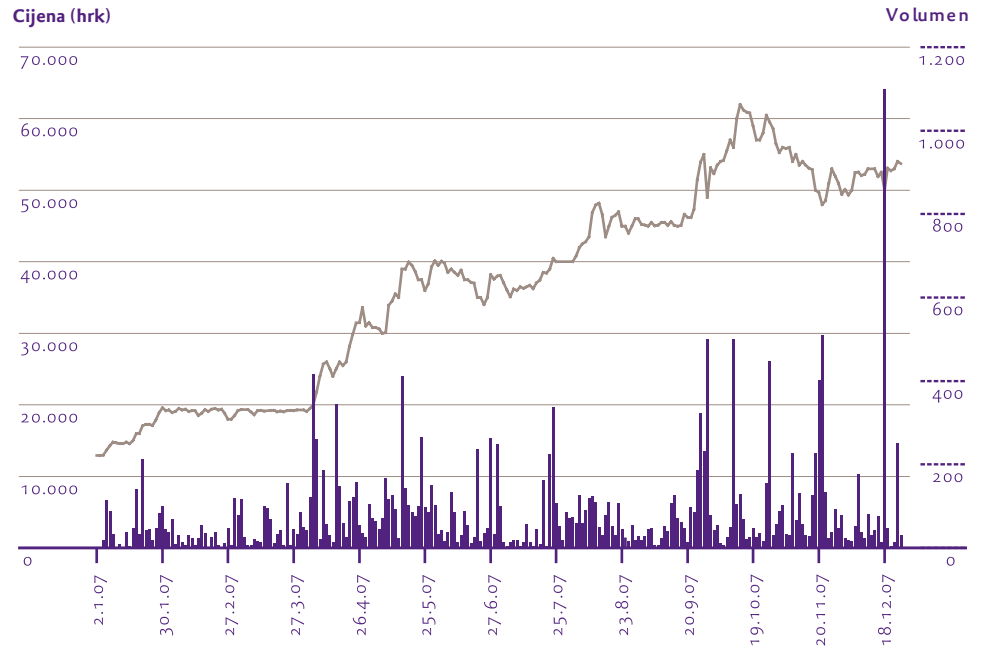


SLIKA 5: INA d.d.

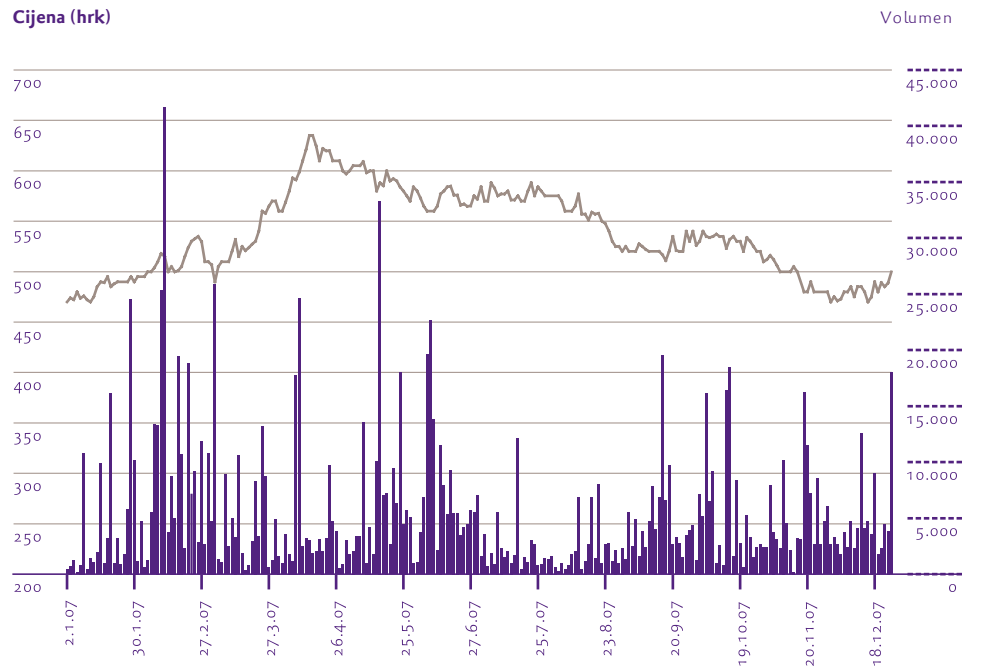


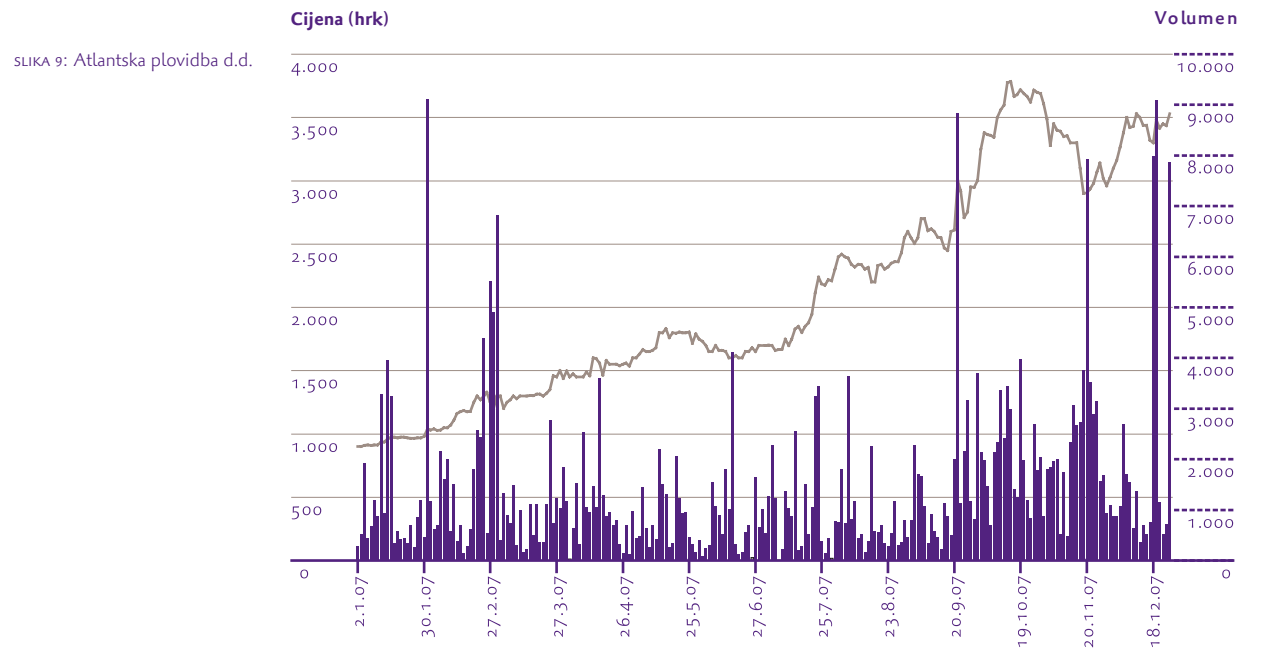
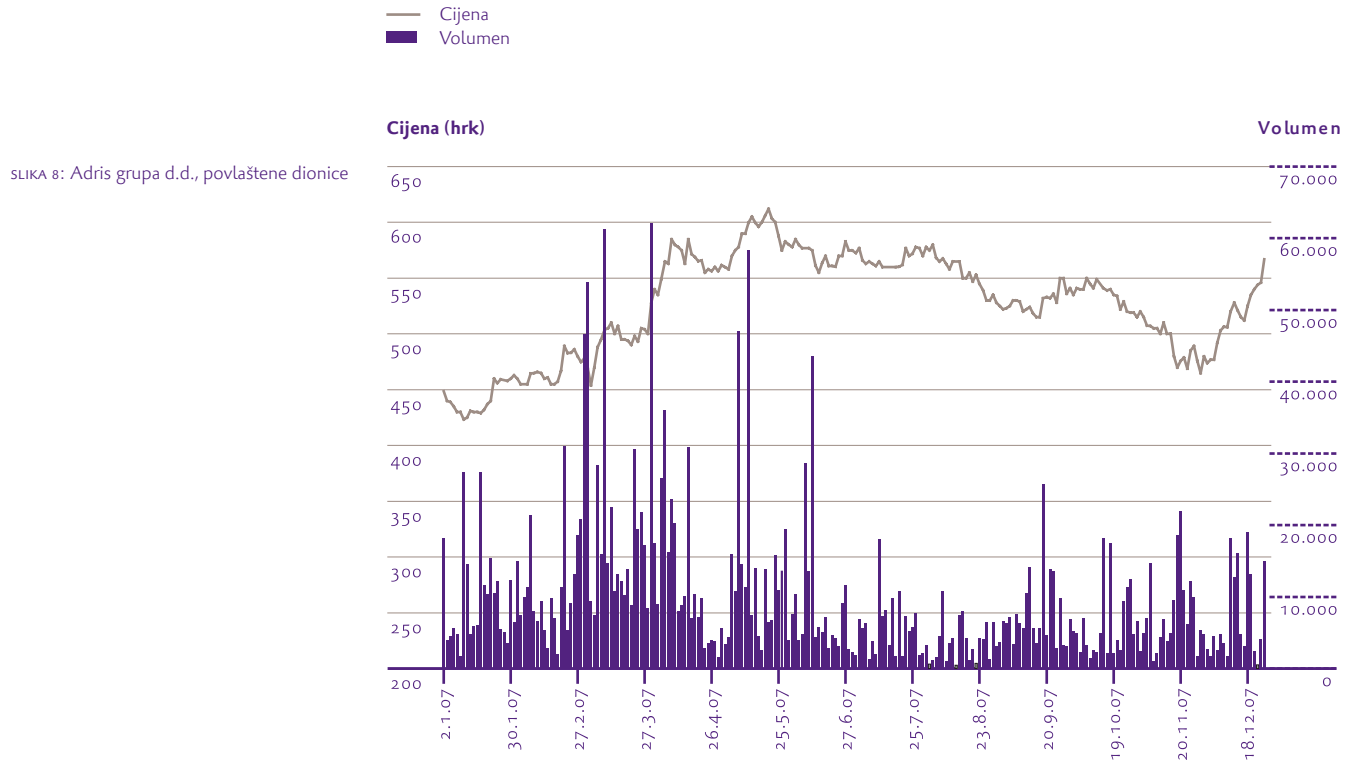
— Cijena
 ■ Volumen

SLIKA 6: INGRA d.d.



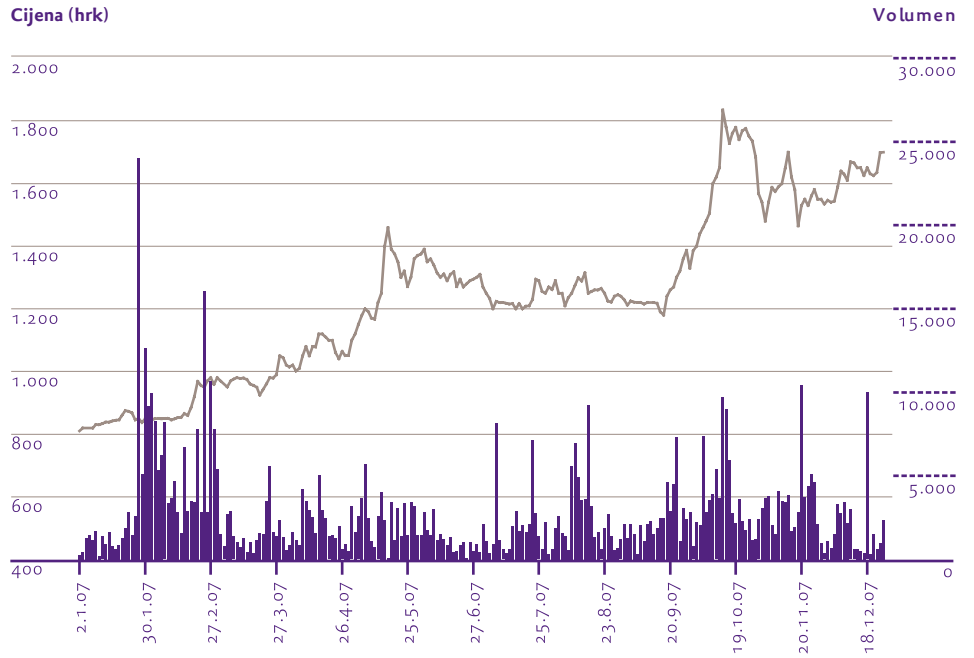
SLIKA 7: Podravka d.d.



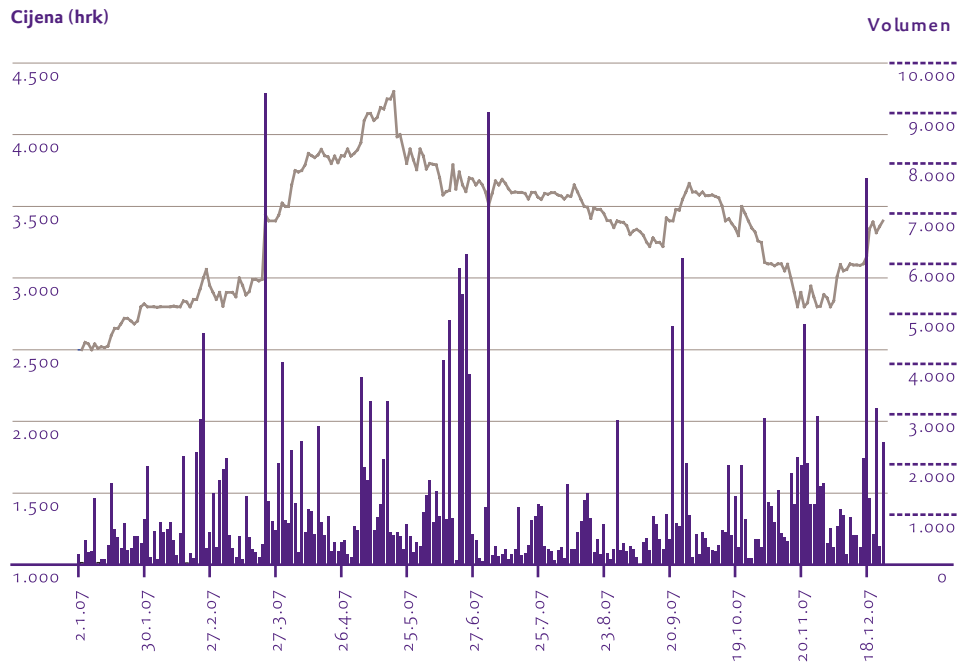


— Cijena
 ■ Volumen

SLIKA 10: Dalekovod d.d.



SLIKA 11: Ericsson Nikola Tesla d.d.



6. Revizorsko izvješće



ZAGREBAČKA BURZA
THE ZAGREB STOCK EXCHANGE

6.1 Mišljenje revizora



Izvešće neovisnog revizora dioničarima Zagrebačke burze d.d.

Obavili smo reviziju priloženih financijskih izvještaja Zagrebačke burze d.d. („Društvo“). Financijski izvještaji sastoje se od bilance na dan 31. prosinca 2007. godine, računa dobiti i gubitka, izvješća o promjenama u kapitalu i rezervama i izvješća o novčanom toku za 2007. godinu te sažetka značajnih računovodstvenih politika i bilješki uz financijske izvještaje.

Odgovornost Uprave za financijske izvještaje

Uprava je odgovorna za sastavljanje i objektivni prikaz ovih financijskih izvještaja u skladu s Međunarodnim standardima financijskog izvještavanja. Odgovornost Uprave uključuje: osmišljavanje, uvođenje i primjenu te održavanje internih kontrola relevantnih za sastavljanje i objektivni prikaz financijskih izvještaja bez materijalno značajnih grešaka koje mogu nastati kao posljedica prijevare ili pogreške; odabir i primjenu odgovarajućih računovodstvenih politika; i definiranje računovodstvenih procjena primjerenih postojećim okolnostima.

Odgovornost revizora

Naša je odgovornost izraziti mišljenje o ovim financijskim izvještajima na osnovu naše revizije. Reviziju smo obavili sukladno Međunarodnim revizijskim standardima koji nalažu pridržavanje relevantnih etičkih pravila te planiranje i provođenje revizije kako bi se s razumnom mjerom sigurnosti utvrdilo da financijski izvještaji ne sadrže materijalno značajne greške.

Revizija uključuje provođenje procedura u svrhu pribavljanja revizijskih dokaza o iznosima i objavama u financijskim izvještajima. Odabir procedura ovisi o našoj prosudbi, uključujući i procjenu rizika materijalno značajnih grešaka u financijskim izvještajima, koje mogu nastati kao posljedica prijevare ili pogreške. U procjenjivanju tih rizika, razmatramo interne kontrole relevantne za sastavljanje i objektivni prikaz financijskih izvještaja koje sastavlja Društvo u svrhu osmišljavanja revizijskih procedura prikladnih u postojećim okolnostima, ali ne u svrhu izražavanja mišljenja o učinkovitosti internih kontrola Društva. Revizija isto tako uključuje ocjenu primijenjenih računovodstvenih politika, primjerenosti računovodstvenih procjena koje je definirala Uprava, kao i ocjenu cjelokupnog prikaza financijskih izvještaja.

Uvjereni smo da su nam pribavljeni revizijski dokazi dostatni te da čine odgovarajuću osnovu za potrebe izražavanja našeg mišljenja.

Prema našem mišljenju, financijski izvještaji prikazuju realno i objektivno financijski položaj Društva na dan 31. prosinca 2007. godine, rezultate njegovog poslovanja i novčane tokove za 2007. godinu sukladno Međunarodnim standardima financijskog izvještavanja.

KPMG Croatia d.o.o. za reviziju

Hrvatski ovlašteni revizori
Eurotower, 17. kat
Ivana Lučića 2a
10000 Zagreb
Hrvatska

28. ožujka 2008.

U ime i za KPMG Croatia d.o.o. za reviziju:

Ismet Kamal
Direktor

Ljubica Oreščanin
Hrvatski ovlašteni revizor

6.2

Ključne veličine

	IZNOS U HRK	
	31.12.2007	31.12.2006
A RAČUN DOBITKA I GUBITKA		
Ukupan prihod	38.224.876	21.007.282
Rashodi	21.138.207	9.945.663
Dobit prije oporezivanja	17.086.668	11.061.619
- u % od godišnjeg prihoda	44,70	52,66
Porez na dobitak	3.613.040	2.308.990
- u % od godišnjeg prihoda	9,45	10,99
Dobit nakon oporezivanja	13.506.142	8.752.629
- u % od godišnjeg prihoda	35,33	41,66
Neto dobit po dionici	334,24	3.103,77
B IMOVINSKA BILANCA		
Ukupna aktiva	76.697.289	19.823.541
Kapital i rezerve	63.879.801	15.821.607
Obveze	10.664.743	2.511.068
Broj dionica	40.408	2.820
Knjigovodstvena vrijednost (kapital/broj dionica)	1.581	5.610
Isplaćene dividende	8.752.629	-
Isplaćena dividenda po dionici	4.291	-
Povrat na imovinu (neto dobit/ukupna imovina)	17,61	44,15
C OSTALE KLJUČNE VELIČINE		
Broj zaposlenih	24	14
Promet po zaposlenom	1.592.703	1.500.520
PROMET VRIJEDNOSNICAMA NA TRGOVINSKOM SUSTAVU ZAGREBAČKE BURZE U MIL. HRK	60.773	37.814

6.3

Bilanca

na dan 31. prosinca 2007.

	2007.	2006.
	'000 hrk	'000 hrk
IMOVINA		
DUGOTRAJNA IMOVINA		
Oprema	5.495	863
Nematerijalna imovina	13.708	1.980
Financijska imovina raspoloživa za prodaju	237	40
Potraživanja od kupaca i ostala potraživanja	395	320
Odgodena porezna imovina	33	-
UKUPNO DUGOTRAJNA IMOVINA	19.868	3.203
KRA TKOTRAJNA IMOVINA		
Financijska imovina po fer vrijednosti kroz račun dobiti i gubitka	25.089	14.314
Potraživanja od kupaca i ostala potraživanja	4.040	2.073
Gotovina i ekvivalenti gotovine	23.949	205
Troškovi budućih razdoblja	3.752	29
UKUPNO KRA TKOTRAJNA IMOVINA	56.830	16.621
UKUPNO IMOVINA	76.698	19.824
KAPITAL I OBEVEZE		
KAPITAL I REZERVE		
Dionički kapital	40.408	2.820
Trezorske dionice	-	(4.397)
Premija na emitirane dionice	4.937	-
Zakonske rezerve	141	141
Zadržana dobit	18.395	17.258
UKUPNO KAPITAL I REZERVE	63.881	15.822
KRA TKOROČNE OBEVEZE		
Dobavljači i ostale kratkoročne obveze	6.576	388
Prihodi budućeg razdoblja i odgođeno plaćanje troškova	4.495	1.985
Tekuća obveza za porez na dobit	1.746	1.629
UKUPNO KRA TKOROČNE OBEVEZE	12.817	4.002
UKUPNO KAPITAL I OBEVEZE	76.698	19.824

6.4

Račun dobiti i gubitka

za 2007. godinu

	2007.	2006.
	'000 hrk	'000 hrk
Prihodi od prodaje	31.093	17.867
Ostali poslovni prihodi	4.359	2.247
Troškovi osoblja	(10.704)	(5.716)
Amortizacija	(1.510)	(558)
Ostali troškovi poslovanja	(8.350)	(3.556)
Financijski prihod	2.281	781
Financijski rashod	(82)	(3)
Dobit prije poreza	17.087	11.062
Porez na dobit	(3.580)	(2.309)
DOBIT RAZDOBLJA	13.507	8.753

7. Događanja



25%

7.1

Povezivanje burzi

Višestruko zahtjevno i značajno povezivanje burzi dovršeno je 16. ožujka 2007., kada je Varaždinska burza pripojena Zagrebačkoj burzi. Već u prvoj godini rada povezane Burze mogao se primijetiti niz sinergijskih efekata:

* smanjenje troškova članovima Burze glede tromjesečne paušalne trgovinske naknade za trgovanje i naknade za komunikacijske linije prema Burzi

* korisnici informacijskih usluga prate i podmiruju naknadu za samo jedan informacijski servis

* članovima je omogućeno jednostavnije trgovanje i praćenje trgovanja primjenom pravila jedne burze, uz formiranje cijene na jednom mjestu, a korisnicima informacijskih usluga praćenje cijena, vijesti i drugih burzovnih informacija na jednoj internetskoj stranici.



S dugoročnog aspekta, najveća ušteda ostvarena je eliminiranjem potrebe za financiranjem razvoja dva različita trgovinska sustava. Od iznimnog značaja jest i slanje poruke o jačanju domaćeg tržišta kapitala, a time i rast njegove konkurentnosti i ugleda, posebice s aspekta inozemnih investitora.

Utjecaj poslovne kombinacije s Varaždinskom burzom financijski je izražen u 6.315.000,00 hrk fer vrijednosti neto prepoznatljive imovine i obveza na datum poslovnog spajanja stečenih od strane Zagrebačke burze, umanjeno za nadokandu izdavanja dionica Društva i uplatu dioničarima Varaždinske burze u iznosu od 5.991,00 kn.

7.2

Konferencija

Svake godine u listopadu Zagrebačka burza organizira međunarodnu konferenciju kao središnje mjesto susreta i razmjene ideja sudionika hrvatske, regionalne i međunarodne financijske industrije.

17. godišnja konferencija Zagrebačke burze okupila je gotovo 400 sudionika te uglednih domaćih i stranih govornika koji su otvorili brojne teme zanimljive sudionicima tržišta kapitala.

Na raznim drugim događanjima tijekom 2007. Zagrebačka burza ugostila je još gotovo 1000 pojedinaca.



7.3

Inicijalne javne ponude

Kao izuzetno važan moment poslovanja Zagrebačke burze u 2007. g. valja izdvojiti sedam inicijalnih javnih ponuda tvrtki, koje su bile izvrsno medijski popraćene i svakako su, između ostaloga, pridonijele jačanju investicijske klime u Hrvatskoj.

LIDER PRESS D.O.O.



LIDER PRESS D.O.O.



7.4

OMX X-Stream trgovinski sustav

Godine 2007. došlo je do konsolidacije hrvatskog tržišta kapitala i pripajanja Varaždinske burze Zagrebačkoj. Novonastale okolnosti, koje su rezultirale velikim brojem uvrštenih vrijednosnih papira, kao i povećanim volumenom trgovanja, ali i prirodan razvoj tržišta kapitala te velik interes svih sudionika tržišta za novim financijskim proizvodima ukazali su na potrebu implementiranja novog sustava koji će moći zadovoljiti potrebe mladog, ali izuzetno brzo rastućeg hrvatskog tržišta.

Nova trgovinska platforma švedskog OMX-a, eksperta u burzovnoj industriji, nakon višemjesečnih priprema zaživjela je u jesen 2007. i omogućila tehnološki iskorak za pamćenje.

Sukladno tome, Zagrebačka burza uvela je još neke tehnološke inovacije:

* Novi Data centar u potpunosti energetski i klimatizacijski autonoman. Tehnička izvedba: vlastiti agregat i sustavi neprekidnog napajanja.

* Središnji dio Data centra čini cca 45 poslužitelja (servera) koji osiguravaju redundantnost, visoku dostupnost i skalabilnost X-Stream trgovinskog sustava.

* U postupku je implementacija sekundarnog Data centra (*disaster recovery* lokacija), geografski dislociranog i potpuno energetski i komunikacijski neovisnog o primarnoj lokaciji u Zagrebu.

* Sustav predstavlja tehnološku osnovicu za trgovinu vrijednosnim papirima i derivatima.

* Podržava izradu trgovinskih aplikacija (OMX Client API) prema potrebama korisnika.



8.
Članovi
Zagrebačke
burze





ABACUS BROKERI D.D.
www.abacus-brokeri.hr



AGRAM BROKERI D.D.
www.agram-brokeri.hr



ANTEA BROKERI D.O.O.
www.antea-brokeri.hr



APEX VRIJEDNOSNICE D.O.O.
www.apex-securities.hr



ARGUS VRIJEDNOSNICE D.O.O.
www.argus-vrijednosnice.hr



AUCTOR D.O.O.
www.auctor.hr



CBB VRIJEDNOSNICE D.O.O.
www.cbb-vrijednosnice.hr



CENTAR BANKA D.D.
www.centarbanka.hr



COMPLETE LINE D.O.O.
www.comlinebrokers.com



CREDOS D.O.O.
www.credos.hr



CROBA VRIJEDNOSNICE
www.croba.hr



DIONICA BROD D.O.O.
+385 35-44-77.50



EA SISTEM D.O.O.
www.easistem.hr



ERA KAPITAL D.O.O.
www.erakapital.hr



ERSTE VRIJEDNOSNI PAPIRI D.O.O.
www.erste-securities.hr



EXPORTDRVO D.D.
www.exportdrvo.hr



FIMA VRIJEDNOSNICE D.O.O.
www.fima.com



FINESA CAPITAL D.D.
www.finesa-capital.hr



FINTRADE D.O.O.
www.fintrade.hr



HITA-VRIJEDNOSNICE D.D.
www.hita.hr



HRVATSKA POŠTANSKA BANKA D.D.
www.hpb.hr



HYPO-ALPE-ADRIA BANK D.D.
www.hypo-alpe-adria.hr



ICF D.O.O.
www.icf.hr



ILIRIKA VRIJEDNOSNI PAPIRI D.O.O.
www.ilirika.hr



INTERFINANCE D.O.O.
www.interfinance.hr



INTERKAPITAL VRIJEDNOSNI PAPIRI D.O.O.
www.intercapital.hr



INVESTCO VRIJEDNOSNICE D.O.O.
www.investco.hr



ISTARSKA KREDITNA BANKA D.D.
www.ikb.hr



KARLOVAČKA BANKA D.D.
www.kaba.hr



KD UPRAVLJANJE IMOVINOM D.O.O.
www.kd-group.hr



KRENTSCHKER VRIJEDNOSNICE D.O.O.
www.krentschker.hr



MOMENTUM BROKERI D.O.O.
www.momentum-brokeri.hr



OTP BANKA D.D.
www.otpbanka.hr



PARTNER KAPITAL D.O.O.
www.partner-kapital.hr



PODRAVSKA BANKA D.D.
www.poba.hr



PRIVREDNA BANKA ZAGREB D.D.
www.pbz.hr



PRVA GENERACIJA D.O.O.
www.prva-generacija.hr



RAIFFEISENBANK AUSTRIA D.D.
www.rba.hr



RAST D.O.O.
www.rast.hr



ST KAPITAL D.O.O.
www.st-kapital.hr



SOCIÉTÉ GÉNÉRALE – SPLITSKA BANKA D.D.
www.splitskabanka.hr



ŠTED-KAPITAL D.O.O.
www.sted-kapital.hr



TO ONE BROKERI D.O.O.
www.to-one.com



TRCIN VRIJEDNOSNICE D.O.O.
www.trcin-vrijednosnice.hr



UTILIS D.O.O.
+385 40.310.114



VOLKSBANK D.D.
www.volksbank.hr



ZAGREBAČKA BANKA D.D.
www.zaba.hr

9.
Djelatnici
Zagrebačke
burze



Roberto Motušić
predsjednik Uprave

Melita Marčeta
član Uprave

Patricia Bakšaj

Željana Bošnjak Cihlar

Tomislav Cimerman

Mislav Gačić

Andrej Galogaža

Jadranka Grokša Kardum

Ivan Habunek

Adnan Hafizadić

Željko Kardum

Davor Klarić

Bojana Kljajić

Ivan Kolar

Alen Kovač

Sanda Kučić Nalis

Marko Ljubić

Marko Marenić

Gordana Miškulin

Snježana Naglič

Ivan Sardelić

Marina Stupalo

Sandra Šemuga Janžek

Sandra Vidlanović





