

JADRANSKO

**KVARTALNO IZVJEŠĆE GRUPE
JADRANSKOG OSIGURANJA
na dan 30.06.2018.**

Zagreb, kolovoz 2018.

SADRŽAJ

1.	IZVJEŠTAJ GRUPE NA 30.06.2018.	3
1.1.	ZNAČAJNI DOGAĐAJI KOJI SU UTJECALI NA POSLOVANJE GRUPE	3
1.2.	POSLOVANJE GRUPE	3
1.3.	POKAZATELJI USPJEŠNOSTI POSLOVANJA GRUPE	5
2.	FINANCIJSKA IZVJEŠĆA GRUPE.....	6
2.2.	BILANCA NA DAN 30.06.2018.....	8
2.3.	PROMJENE KAPITALA ZA RAZDOBLJE OD 01.01. DO 30.06.2018.....	10
2.4.	IZVJEŠTAJ O NOVČANOM TOKU ZA RAZDOBLJE OD 01.01. DO 30.06.2018.....	11
3.	IZJAVA OSOBA ODGOVORNIH ZA SASTAVLJANJE FINANCIJSKIH IZVJEŠTAJA.....	12

JADRANSKO

1. IZVJEŠTAJ GRUPE NA 30.06.2018.

1.1. ZNAČAJNI DOGAĐAJI KOJI SU UTJECALI NA POSLOVANJE GRUPE

Prema podacima Hrvatskog ureda za osiguranje, društva za osiguranje zaračunala su ukupnu bruto premiju u skupini neživotnih osiguranja u iznosu od 3.724.047.596 kuna te je u odnosu na drugo tromjesečje 2017. godine tržište neživota zabilježilo rast od 9,48%.

U strukturi zaračunate bruto premije na tržištu osiguranja neživota u RH, premija osiguranja od požara i elementarnih šteta, premija ostalih osiguranja imovine, premija osiguranja od odgovornosti za upotrebu motornih vozila i premija osiguranje cestovnih vozila-kasko predstavljaju najznačajniji udio od 68,32%. U odnosu na isto razdoblje prošle godine udio premije osiguranja od požara i elementarnih šteta, premija osiguranja ostale imovine, premije osiguranja od odgovornosti za upotrebu motornih vozila i premija osiguranje cestovnih vozila-kasko povećanje za 10,61%. Zaračunata bruto premija osiguranja od odgovornosti za upotrebu motornih vozila je u u razdoblju od 01.01.2018. do 30.06.2018. godine zabilježila povećanje od 7,24% u usporedbi s istim razdoblje 2017. godine.

U odnosu na razdoblje od 01.01.2017 do 30.06.2017., u 2018. godini udio zaračunate bruto premije osiguranja od odgovornosti za upotrebu motornih vozila u ukupnim zaračunatim premijama neživotnih osiguranja bilježi smanjenje sa 31,09% na 30,45%. Udio zaračunate bruto premije osiguranja cestovnih vozila u ukupnim zaračunatim premijama neživotnih osiguranja bilježi rast sa 13,91% na 14,97%.

1.2. POSLOVANJE GRUPE

Jadransko osiguranje d.d. je tijekom 2017. godine steklo kupnjom udjele u društvu Tehnomobil nekretnine d.o.o. Navedenom kupnjom Jadransko osiguranje je steklo 100%-tni udjel vlasništva društva Tehnomobil nekretnine d.o.o., te Grupu čine društva Jadransko osiguranje d.d. kao matično društvo i Tehnomobil nekretnine d.o.o. kao ovisno društvo.

Grupa je u izvještajnom razdoblju ostvarilo neto dobit u iznosu od 53.848.562 kn, te je u odnosu na 2017. godinu zabilježeno povećanje neto dobiti za 16,61%.

JADRANSKO

U promatranom razdoblju nije bilo statutarnih promjena vezanih za spajanje i pripajanje.

Grupa ostvaruje najznačajniji prihod od premije, te je zaračunata bruto premija u razdoblju od 01.01.2018. do 30.06.2018. godine povećana 14,32% u odnosu na isto razdoblje prethodne godine.

U razdoblju od 01.01.2018. do 30.06.2018. godine zaključeno je 526.679 polica osiguranja od čega se 54,11% polica osiguranja odnosi na obvezno osiguranje od autoodgovornosti.

Struktura portfelja premije Grupe (uključena premija suosiguranja):

u 000 Kn	01.01. - 30.06.2017.	01.01. - 30.06.2018.	Index
Neživot	Zaračunata bruto premija	Zaračunata bruto premija	Zaračunata bruto premija
Autoodgovornost	162.047	173.787	107,24
Imovina	31.022	39.960	128,81
AutoKasko	40.959	54.806	133,81
Osobe [neživot]	30.618	33.584	109,69
Transport	1.788	3.296	184,36
Odgovornost	9.243	9.387	101,56
Zdravstveno	23		0,00
Ostalo	5.263	6.368	120,98
Ukupno	280.964	321.188	114,32

Najznačajniju realizaciju bruto zaračunate premije Grupa je imala u skupini osiguranja od odgovornosti za upotrebu motornih vozila (54,11% ukupne zaračunate bruto premije), dok se na drugom mjestu u ukupnom udjelu realizirane bruto premije nalazi Auto Kasko (17,06% ukupne zaračunate bruto premije).

U strukturi ukupnih prihoda koji su u drugom tromjesečju 2018. godine iznosili 337.027.077 kuna, udio zaračunate bruto premije čini 95,32%. Preostali udio prihoda čine financijski prihodi od plasmana zajmova, ulaganja u depozite, obveznice, nekretnine i ostale financijske instrumente.

Temeljem Prijedloga Nagodbe vjerovnika u postupku izvanredne uprave koji se vodi nad Agrokorom d.d. i dr. od 20. lipnja 2018. godine Jadransko osiguranje d.d. je sukladno procjenama dionica izdavatelja društava članica koncerna Agrokor koji su založeni u korist danih zajmovima društvu Agram Invest d.d. oprihodovalo ispravak vrijednosti u iznosu do 12,9 mil.kuna. Također, sukladno Prijedlogu Nagodbe Jadransko osiguranje d.d. je na dan 30.06.2018. godine izvršilo ispravak vrijednosti dionica izdavatelja društva članica Koncerna Agrokor koji su u direktnom vlasništvu Društva za 778 tisuća kuna.

JADRANSKO

Dana 04. srpnja 2018. godine Nagodba vjerovnika Agrokora izglasana je s 80,20% ukupnih tražbina s pravom glasa.

Ukupni rashodi Grupe su u razdoblju od 01.01.2018. do 30.06.2018. godine iznosili 283.178.515 kuna. U okviru rashoda, najznačajniji udio čine troškovi za likvidirane štete i poslovni rashodi.

1.3. POKAZATELJI USPJEŠNOSTI POSLOVANJA GRUPE

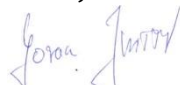
Pozicije	II. KVARTAL 2017	II. KVARTAL 2018	INDEX 18/17
Ukupna aktiva po zaposlenom	2.592.386	2.663.922	102,8
Zaračunata premija po zaposlenom	375.620	414.971	110,5
Neto dobit po zaposlenom	61.736	69.572	112,7
Neto dobit po dionici	369,43	430,79	116,6
Ukupna rentabilnost dionice	10,99%	10,72%	97,6

Član Uprave:


Danijela Šaban



Predsjednik Uprave:


Goran Jurišić

JADRANSKO

2. FINANCIJSKA IZVJEŠĆA GRUPE

2.1. RAČUN DOBITI I GUBITKA ZA RAZDOBLJE OD 01.01. DO 30.06.2018.

Naziv pozicije	AOP oznaka	Prethodno razdoblje			Tekuće razdoblje		
		Život	Neživot	Ukupno	Život	Neživot	Ukupno
1	2	3	4	5(3+4)	6	7	8(6+7)
I. Zarađene premije (prihodovane) (AOP 125 do 132)	124	0	287.788.940	287.788.940	0	291.374.389	291.374.389
1. Zaračunate bruto premije	125		280.738.142	280.738.142		321.115.199	321.115.199
2. Premije suosiguranja	126		227.901	227.901		72.384	72.384
3. Ispravak vrijednosti i naplaćeni ispravak vrijednosti premije osiguranja/suosiguranja	127		-592.419	-592.419		-2.105.881	-2.105.881
4. Premije predane u reosiguranje	128		-4.227.645	-4.227.645		-5.975.253	-5.975.253
5. Premije predane u suosiguranje	129		-1.626.517	-1.626.517		-1.507.475	-1.507.475
6. Promjena bruto pričuva prijenosnih premija	130		-5.126.273	-5.126.273		-18.457.637	-18.457.637
7. Promjena pričuva prijenosnih premija, udio reosiguratelja	131		188.524	188.524		239.060	239.060
8. Promjena pričuva prijenosnih premija, udio suosiguratelja	132		-1.812.773	-1.812.773		-2.006.008	-2.006.008
II. Prihodi od ulaganja (AOP 134 + 135 + 139 + 140 + 141 + 145 + 146)	133	0	25.006.999	25.006.999	0	42.239.876	42.239.876
1. Prihodi od podružnica, pridruženih društava i sudjelovanja u zajedničkim ulaganjima	134			0			0
2. Prihodi od ulaganja u zemljišta i građevinske objekte (AOP 136 do 138)	135	0	7.196.675	7.196.675	0	8.292.681	8.292.681
2.1. Prihodi od najma	136		7.018.963	7.018.963		7.715.194	7.715.194
2.2. Prihodi od povećanja vrijednosti zemljišta i građevinskih objekata	137			0			0
2.3. Prihodi od prodaje zemljišta i građevinskih objekata	138		177.712	177.712		577.487	577.487
3. Prihodi od kamata	139		10.253.210	10.253.210		15.536.011	15.536.011
4. Nerealizirani dobici od ulaganja po fer vrijednosti kroz račun dobiti i gubitka	140			0		12.889.652	12.889.652
5. Dobici od prodaje (realizacije) financijskih ulaganja (AOP 142 do 144)	141	0	4.718.822	4.718.822	0	1.043.949	1.043.949
5.1. Ulaganja po fer vrijednosti kroz račun dobiti i gubitka	142			0			0
5.2. Ulaganja raspoloživa za prodaju	143		4.718.822	4.718.822		1.043.949	1.043.949
5.3. Ostali dobici od prodaje financijskih ulaganja	144			0			0
6. Neto pozitivne tečajne razlike	145		443.386	443.386		14.746	14.746
7. Ostali prihodi od ulaganja	146		2.394.905	2.394.905		4.462.837	4.462.837
III. Prihodi od provizija i naknada	147		935.515	935.515		35.186	35.186
IV. Ostali osigurateljno-tehnički prihodi, neto od reosiguranja	148		4.128.300	4.128.300		711.399	711.399
V. Ostali prihodi	149		4.767.562	4.767.562		2.666.227	2.666.227
VI. Izdaci za osigurane slučajeve, neto (AOP 151 + 155)	150	0	-107.071.983	-107.071.983	0	-130.317.758	-130.317.758
1. Likvidirane štete (AOP 152 do 154)	151	0	-113.041.380	-113.041.380	0	-125.137.771	-125.137.771
1.1. Bruto iznos	152		-120.724.425	-120.724.425		-128.618.646	-128.618.646
1.2. Udio suosiguratelja	153			0			0
1.3. Udio reosiguratelja	154		7.683.045	7.683.045		1.480.874	1.480.874
2. Promjena pričuva za štete (AOP 156 do 158)	155	0	5.969.398	5.969.398	0	-5.179.987	-5.179.987
2.1. Bruto iznos	156		957.082	957.082		-4.514.177	-4.514.177
2.2. Udio suosiguratelja	157			0			0
2.3. Udio reosiguratelja	158		5.012.316	5.012.316		-665.810	-665.810
VII. Promjena matematičke pričuve i ostalih tehničkih pričuva,	159	0	10.782	10.782	0	0	0
1. Promjena matematičke pričuve osiguranja (AOP 161 + 162)	160	0	0	0	0	0	0
1.1. Bruto iznos	161			0			0
1.2. Udio reosiguratelja	162			0			0
2. Promjena ostalih tehn. pričuva, neto od reosiguranja (AOP 164 do 166)	163	0	10.782	10.782	0	0	0
2.1. Bruto iznos	164		10.782	10.782			0
2.2. Udio suosiguratelja	165			0			0
2.3. Udio reosiguratelja	166			0			0
VIII. Promjena posebne pričuve za osiguranje iz skupine životnih	167	0	0	0	0	0	0
1. Bruto iznos	168			0			0
2. Udio suosiguratelja	169			0			0
3. Udio reosiguratelja	170			0			0

JADRANSKO

IX. Izdaci za povrate premija (bonusi i popusti), neto od reosiguranja	171	0	254.379	254.379	0	84.548	84.548
1. Ovisni o rezultatu (bonusi)	172		254.379	254.379		84.548	84.548
2. Neovisni o rezultatu (popusti)	173			0			0
X. Poslovni rashodi (izdaci za obavljanje djelatnosti), neto (AOP 175+179)	174	0	-123.091.761	-123.091.761	0	-127.421.448	-127.421.448
1. Troškovi pribave (AOP 176 do 178)	175	0	-84.734.528	-84.734.528	0	-88.746.065	-88.746.065
1.1. Provizija	176		-6.774.113	-6.774.113		-9.230.992	-9.230.992
1.2. Ostali troškovi pribave	177		-77.960.416	-77.960.416		-79.515.073	-79.515.073
1.3. Promjena razgraničenih troškova pribave	178			0			0
2. Troškovi uprave (administrativni troškovi) (AOP 180 do 182)	179	0	-38.357.233	-38.357.233	0	-38.675.381	-38.675.381
2.1. Amortizacija materijalne imovine	180		-4.870.730	-4.870.730		-5.145.816	-5.145.816
2.2. Plaće, porezi i doprinosi iz i na plaće	181		-15.233.458	-15.233.458		-15.764.753	-15.764.753
2.3. Ostali troškovi uprave	182		-18.253.045	-18.253.045		-17.764.812	-17.764.812
XI. Troškovi ulaganja (AOP 184 do 189)	183	0	-4.831.473	-4.831.473	0	-3.583.366	-3.583.366
1. Amortizacija (građevinski objekti koji ne služe društvu za obavljanje	184		-194.911	-194.911		-606.076	-606.076
2. Kamate	185		-2.372.923	-2.372.923		-1.134.729	-1.134.729
3. Umanjenje vrijednosti ulaganja	186			0		-778.100	-778.100
4. Gubici ostvareni pri prodaji (realizaciji) financijske imovine	187		-1.232.432	-1.232.432			0
5. Usklađivanje financijske imovine po fer vrijednosti kroz	188			0			0
RDG							
6. Negativne tečajne rezilike	189		-647.897	-647.897		-1.017.446	-1.017.446
7. Ostali troškovi ulaganja	190		-383.311	-383.311		-47.016	-47.016
XII. Ostali tehnički troškovi, neto od reosiguranja (AOP 192 + 193)	191	0	-10.152.248	-10.152.248	0	-9.323.950	-9.323.950
1. Troškovi za preventivnu djelatnost	192		-2.041.566	-2.041.566		-432.009	-432.009
2. Ostali tehnički troškovi osiguranja	193		-8.110.682	-8.110.682		-8.891.941	-8.891.941
XIII. Ostali troškovi, uključujući vrijednosna usklađenja	194			0			0
XIV. Dobit ili gubitak obračunskog razdoblja prije poreza (AOP 124+133+147+148+149+150+159+167+171+174+183+191+194)	195	0	57.723.011	57.723.011	0	66.465.104	66.465.104
XV. Porez na dobit ili gubitak (AOP 197+198)	196	0	-11.544.602	-11.544.602	0	-12.616.543	-12.616.543
1. Tekući porezni trošak	197		-11.544.602	-11.544.602		-12.616.543	-12.616.543
2. Odgođeni porezni trošak (prihod)	198			0			0
XVI. Dobit ili gubitak obračunskog razdoblja poslije poreza (AOP 195-196)	199	0	46.178.409	46.178.409	0	53.848.562	53.848.562
1. Pripisano imateljima kapitala matice	200		46.178.409	46.178.409		53.848.562	53.848.562
2. Pripisano nekontrolirajućim interesima	201			0			0
XVII. UKUPNI PRIHODI	202		302.805.315	302.805.315		337.027.077	337.027.077
XVIII. UKUPNI RASHODI	203		-256.426.907	-256.426.907		-283.178.515	-283.178.515
IX. Ostala sveobuhvatna dobit (205 do 211 - 212)	204	0	-12.223.746	-12.223.746	0	-1.294.418	-1.294.418
1. Dobici/gubici proizašli iz preračunavanja financijskih izvještaja	205			0			0
2. Dobici/gubici proizašli iz revalorizacije financijske imovine raspoložive	206		-14.759.618	-14.759.618		-1.160.430	-1.160.430
3. Dobici/gubici proizašli iz revalorizacije zemljišta i građevinskih objekata koji	207		-152.806	-152.806		-418.128	-418.128
4. Dobici/gubici proizašli iz revalorizacije druge materijalne (osim zemljišta	208			0			0
5. Učinci od instrumenata zaštite novčanog toka	209			0			0
6. Aktuarski dobici/gubici po mirovinskim planovima s definiranim mirovinama	210			0			0
7. Udio u ostaloj sveobuhvatnoj dobiti pridruženih društava	211			0			0
8. Porez na dobit na ostalu sveobuhvatnu dobit	212		-2.688.678	-2.688.678		-284.140	-284.140
XX. Ukupna sveobuhvatna dobit (199+204)	213	0	33.954.662	33.954.662	0	52.554.144	52.554.144
1. Pripisano imateljima kapitala matice	214		33.954.662	33.954.662		52.554.144	52.554.144
2. Pripisano nekontrolirajućim interesima	215			0			0
XXI. Reklasifikacijske usklade	216	0	0	0	0	0	0

JADRANSKO

2.2. BILANCA NA DAN 30.06.2018

Naziv pozicije	AOP oznaka	Prethodno razdoblje			Tekuće razdoblje		
		Život	Neživot	Ukupno	Život	Neživot	Ukupno
1	2	3	4	5(3+4)	6	7	8(6+7)
AKTIVA							
A. POTRAŽIVANJA ZA UPISANI A NEUPLAĆENI KAPITAL (002+003)	001	0	0	0	0	0	0
1. Kapital pozvan da se plati	002			0			0
2. Kapital nije pozvan da se plati	003			0			0
B. NEMATERIJALNA IMOVINA (005+006)	004	0	15.344.081	15.344.081	0	21.655.074	21.655.074
1. Goodwill	005		14.900.583	14.900.583		21.460.708	21.460.708
2. Ostala nematerijalna imovina	006		443.498	443.498		194.366	194.366
C. MATERIJALNA IMOVINA (008 do 010)	007	0	269.471.648	269.471.648	0	295.535.173	295.535.173
1. Zemljišta i građevinski objekti koji služe društvu za provođenje djelatnosti	008		258.073.368	258.073.368		284.409.869	284.409.869
2. Oprema	009		11.398.280	11.398.280		11.125.304	11.125.304
3. Ostala materijalna imovina i zalihe	010			0			0
D. ULAGANJA (012+013+017+036)	011	0	1.482.176.449	1.482.176.449	0	1.509.783.586	1.509.783.586
I. Ulaganja u zemljišta i građevinske objekte koji ne služe društvu za provođenje djelatnosti	012		387.979.759	387.979.759		410.581.343	410.581.343
II. Ulaganja u podružnice, pridružena društva i sudjelovanje u zajedničkim ulaganjima (014 do 016)	013	0	37.986.238	37.986.238	0	40.497.088	40.497.088
1. Dionice i udjeli u podružnicama	014			0			0
2. Dionice i udjeli u pridruženim društvima	015		37.986.238	37.986.238		40.497.088	40.497.088
3. Sudjelovanje u zajedničkim ulaganjima	016			0			0
III. Ostala financijska ulaganja (018+021+026+032)	017	0	1.036.210.451	1.036.210.451	0	1.058.705.155	1.058.705.155
1. Ulaganja koja se drže do dospelja (019+020)	018	0	0	0	0	0	0
1.1. Dužnički vrijednosni papiri i drugi vrijednosni papiri s fiksnim prihodom	019			0			0
1.2. Ostala ulaganja koja se drže do dospelja	020			0			0
2. Ulaganja raspoloživa za prodaju (022 do 025)	021	0	597.812.159	597.812.159	0	666.553.818	666.553.818
2.1. Dionice, udjeli i drugi vrijednosni papiri koji donose promjenjiv prihod	022		430.318.135	430.318.135		396.715.037	396.715.037
2.2. Dužnički vrijednosni papiri i drugi vrijednosni papiri s fiksnim prihodom	023		128.587.522	128.587.522		138.088.577	138.088.577
2.3. Udjeli u investicijskim fondovima	024		38.706.502	38.706.502		31.770.204	31.770.204
2.4. Ostala ulaganja raspoloživa za prodaju	025			0			0
3. Ulaganja po fer vrijednosti kroz račun dobiti i gubitka (027 do 031)	026	0	0	0	0	0	0
3.1. Dionice, udjeli i drugi vrijednosni papiri koji donose promjenjiv prihod	027			0			0
3.2. Dužnički vrijednosni papiri i drugi vrijednosni papiri s fiksnim prihodom	028			0			0
3.3. Derivatni financijski instrumenti	029			0			0
3.4. Udjeli u investicijskim fondovima	030			0			0
3.5. Ostala ulaganja	031			0			0
4. Depoziti, zajmovi i potraživanja (033 do 035)	032	0	438.598.293	438.598.293	0	492.151.337	492.151.337
4.1. Depoziti kod kreditnih institucija (banaka)	033		29.634.224	29.634.224		30.065.649	30.065.649
4.2. Zajmovi	034		408.964.069	408.964.069		462.085.688	462.085.688
4.3. Ostali zajmovi i potraživanja	035			0			0
IV. Depoziti kod preuzetog poslovanja osiguranja u reosiguranje (depoziti kod cedenta)	036			0			0
E. ULAGANJA ZA RAČUN I RIZIK VLASNIKA POLICA ŽIVOTNOG OSIGURANJA	037			0			0
F. UDIO REOSIGURANJA U TEHNIČKIM PRIČUVAMA (039 do 045)	038	0	12.396.706	12.396.706	0	14.618.219	14.618.219
1. Prijenosne premije, udio reosiguranja	039		3.456.740	3.456.740		3.912.430	3.912.430
2. Matematička pričuva osiguranja, udio reosiguranja	040			0			0
3. Pričuva šteta, udio reosiguranja	041		8.939.966	8.939.966		10.705.789	10.705.789
4. Pričuve za povrate premija ovisne i neovisne o rezultatu (bonusi i popusti), udio reosiguranja	042			0			0
5. Pričuva za kolebanje šteta, udio reosiguranja	043			0			0
6. Druge tehničke pričuve osiguranja, udio reosiguranja	044			0			0
7. Posebna pričuva za osiguranje iz skupine životnih osiguranja kod kojih ugovaratelj osiguranja preuzima investicijski rizik, udio reosiguranja	045			0			0
G. ODGOĐENA I TEKUĆA POREZNA IMOVINA (047+048)	046	0	12.940.860	12.940.860	0	15.193.453	15.193.453
1. Odgođena porezna imovina	047		12.940.860	12.940.860		15.193.453	15.193.453
2. Tekuća porezna imovina	048			0			0
H. POTRAŽIVANJA (050+053+054)	049	0	148.843.998	148.843.998	0	178.934.811	178.934.811
1. Potraživanja iz neposrednih poslova osiguranja (051+052)	050	0	73.133.991	73.133.991	0	82.239.884	82.239.884
1.1. Od ugovarateja osiguranja	051		70.069.825	70.069.825		80.164.741	80.164.741
1.2. Od zastupnika, odnosno posrednika u osiguranju	052		3.064.166	3.064.166		2.075.143	2.075.143
2. Potraživanja iz poslova suosiguranja i reosiguranja	053		1.374.367	1.374.367		248.052	248.052
3. Ostala potraživanja (055 do 057)	054	0	74.135.639	74.135.639	0	94.446.876	94.446.876
3.1. Potraživanja iz drugih poslova osiguranja	055		41.246.157	41.246.157		42.576.146	42.576.146
3.2. Potraživanja za prinose na ulaganja	056		3.519.446	3.519.446		17.567.676	17.567.676
3.3. Ostala potraživanja	057		29.370.037	29.370.037		34.303.054	34.303.054
I. OSTALA IMOVINA (059+063+064)	058	0	11.076.605	11.076.605	0	14.765.538	14.765.538
1. Novac u banci i blagajni (060 do 062)	059	0	11.068.741	11.068.741	0	14.764.111	14.764.111
1.1. Sredstva na poslovnom računu	060		10.950.755	10.950.755		14.640.458	14.640.458
1.2. Sredstva na računu imovine za pokrivanje matematičke pričuve	061			0			0
1.3. Novčana sredstva u blagajni	062		117.986	117.986		123.653	123.653
2. Dugotrajna imovina namijenjena za prodaju i prestanak poslovanja	063			0			0
3. Ostalo	064		7.864	7.864		1.427	1.427
J. PLAĆENI TROŠKOVI BUDUĆEG RAZDOBLJA I NEDOSPJELA NAPLATA PRIHODA (066 do 068)	065	0	7.054.548	7.054.548	0	13.389.543	13.389.543
1. Razgraničene kamate i najamnine	066		351.081	351.081		282.646	282.646
2. Razgraničeni troškovi pribave	067			0			0
3. Ostali plaćeni troškovi budućeg razdoblja i nedospjela naplata prihoda	068		6.703.467	6.703.467		13.106.897	13.106.897
K. UKUPNO AKTIVA (001+004+007+011+037+038+046+049+058+065)	069	0	1.939.104.895	1.939.104.895	0	2.061.875.398	2.061.875.398
L. IZVANBILANČNI ZAPISI	070		37.195.748	37.195.748		140.034.835	140.034.835

JADRANSKO

PASIVA							
A. KAPITAL I REZERVE (072+076+077+081+085+088)	071	0	927.307.179	927.307.179	0	992.532.076	992.532.076
1. Upisani kapital (073 do 075)	072	0	50.000.000	50.000.000	0	50.000.000	50.000.000
1.1. Uplaćeni kapital - redovne dionice	073		50.000.000	50.000.000		50.000.000	50.000.000
1.2. Uplaćeni kapital - povlaštene dionice	074			0			0
1.3. Kapital pozvan da se plati	075			0			0
2. Premije na emitirane dionice (rezerve kapitala)	076			0			0
3. Revalorizacijske rezerve (078 do 080)	077	0	352.460.083	352.460.083	0	368.014.923	368.014.923
3.1. Zemljišta i građevinskih objekata	078		280.130.368	280.130.368		280.214.544	280.214.544
3.2. Financijskih ulaganja	079		72.329.715	72.329.715		87.800.379	87.800.379
3.3. Ostale revalorizacijske rezerve	080			0			0
4. Rezerve (082 do 084)	081	0	138.761.535	138.761.535	0	138.761.535	138.761.535
4.1. Zakonske rezerve	082		91.154.569	91.154.569		91.154.569	91.154.569
4.2. Statutarna rezerva	083			0			0
4.3. Ostale rezerve	084		47.606.966	47.606.966		47.606.966	47.606.966
5. Prenesena (zadržana) dobit ili gubitak (086 + 087)	085	0	339.907.152	339.907.152	0	381.907.057	381.907.057
5.1. Zadržana dobit	086		339.907.152	339.907.152		381.907.057	381.907.057
5.2. Preneseni gubitak (-)	087			0			0
6. Dobit ili gubitak tekućeg obračunskog razdoblja (089+090)	088	0	46.178.409	46.178.409	0	53.848.562	53.848.562
6.1. Dobit tekućeg obračunskog razdoblja	089		46.178.409	46.178.409		53.848.562	53.848.562
6.2. Gubitak tekućeg obračunskog razdoblja (-)	090			0			0
B. OBVEZE DRUGOG REDA (PODREĐENE OBVEZE)	091			0			0
C. TEHNIČKE PRIČUVE (093 do 098)	092	0	798.240.891	798.240.891	0	823.240.510	823.240.510
1. Prijenosne premije, bruto iznos	093		294.507.115	294.507.115		329.201.986	329.201.986
2. Matematička pričuva osiguranja, bruto iznos	094			0			0
3. Pričuva šteta, bruto iznos	095		503.063.120	503.063.120		493.396.627	493.396.627
4. Pričuve za povrate premija ovisne i neovisne o rezultatu (bonusi i popusti), bruto iznos	096		204.342	204.342		202.144	202.144
5. Pričuva za kolebanje šteta, bruto iznos	097		466.314	466.314		439.753	439.753
6. Druge tehničke pričuve osiguranja, bruto iznos	098			0			0
D. POSEBNA PRIČUVA ZA OSIGURANJE IZ SKUPINE ŽIVOTNIH OSIGURANJA KOD KOJIH UGOVARATELJ OSIGURANJA PREUZIMA INVESTICIJSKI RIZIK, bruto iznos	099			0			0
E. OSTALE PRIČUVE (101 + 102)	100	0	0	0	0	0	0
1. Pričuve za mirovine i slične obveze	101			0			0
2. Ostale pričuve	102			0			0
F. ODGOĐENA I TEKUĆA POREZNA OBVEZA (104 + 105)	103	0	84.219.816	84.219.816	0	92.128.966	92.128.966
1. Odgođena porezna obveza	104		77.363.870	77.363.870		85.378.794	85.378.794
2. Tekuća porezna obveza	105		6.855.946	6.855.946		6.750.172	6.750.172
G. DEPOZITI ZADRŽANI IZ POSLA PREDANOG U REOSIGURANJE	106			0			0
H. FINANCIJSKE OBVEZE (108 do 110)	107	0	65.582.299	65.582.299	0	97.358.250	97.358.250
1. Obveze po zajmovima	108		65.208.362	65.208.362		97.237.901	97.237.901
2. Obveze po izdanim vrijednosnim papirima	109			0			0
3. Ostale financijske obveze	110		373.937	373.937		120.348	120.348
I. OSTALE OBVEZE (112 do 115)	111	0	51.292.499	51.292.499	0	47.973.775	47.973.775
1. Obveze proizašle iz neposrednih poslova osiguranja	112		26.265.646	26.265.646		24.259.764	24.259.764
2. Obveze proizašle iz poslova suosiguranja i reosiguranja	113		1.725.255	1.725.255		4.022.944	4.022.944
3. Obveze za otuđenje i prekinuto poslovanje	114			0			0
4. Ostale obveze	115		23.301.599	23.301.599		19.691.067	19.691.067
J. ODGOĐENO PLAĆANJE TROŠKOVA I PRIHOD BUDUĆEG RAZDOBLJA (117+118)	116	0	12.462.211	12.462.211	0	8.641.820	8.641.820
1. Razgraničena provizija reosiguranja	117			0			0
2. Ostalo odgođeno plaćanje troškova i prihod budućeg razdoblja	118		12.462.211	12.462.211		8.641.820	8.641.820
K. UKUPNA PASIVA (071+091+092+099+100+103+106+107+111+116)	119	0	1.939.104.895	1.939.104.895	0	2.061.875.398	2.061.875.398
L. IZVANBILANČNI ZAPISI	120		37.195.748	37.195.748		140.034.835	140.034.835
DODATAK BILANCI (popunjavanje obveznik koji sastavlja konsolidirani financijski izvještaj)							
M. KAPITAL I REZERVE (122+123)	121	0	927.307.179	927.307.179	0	992.532.076	992.532.076
1. Pripisano imateljima kapitala matice	122		927.307.179	927.307.179		992.532.076,41	992.532.076
2. Pripisano nekontrolirajućim interesima	123			0			0

JADRANSKO

2.3. PROMJENE KAPITALA ZA RAZDOBLJE OD 01.01. DO 30.06.2018.

Opis stavke	AOP oznaka	Raspodjeljivo vlasnicima matice							Raspodjeljivo nekontrolirajućem interesu	Ukupno kapital i rezerve (9+10)
		Uplaćeni kapital (redovne i povlaštene dionice)	Premije na emitirane dionice	Revalorizacijske rezerve	Rezerve (zakonske, statutarne, ostale)	Zadržana dobit ili preneseni gubitak	Dobit/gubitak tekuće godine	Ukupno kapital i rezerve (3 do 8)		
1	2	3	4	5	6	7	8	9	10	11
I. Stanje 1. siječnja prethodne godine	001	50.000.000		364.683.830	138.761.535	288.796.436	51.110.716	893.352.517		893.352.517
1. Promjena računovodstvenih politika	002							0		0
2. Ispravak pogreški prethodnih razdoblja	003							0		0
II. Stanje 1. siječnja prethodne godine	004	50.000.000	0	364.683.830	138.761.535	288.796.436	51.110.716	893.352.517	0	893.352.517
III. Sveobuhvatna dobit ili gubitak prethodne godine (AOP 005-011)	005	0	0	7.528.609	0	0	42.724.044	50.252.652	0	50.252.652
1. Dobit ili gubitak razdoblja	006						42.724.044	42.724.044		42.724.044
2. Ostala sveobuhvatna dobit ili gubitak prethodne godine (AOP 008 do 011)	007	0	0	7.528.609	0	0	0	7.528.609	0	7.528.609
2.1. Nerealizirani dobiti ili gubici od materijalne	008			3.208.493				3.208.493		3.208.493
2.2. Nerealizirani dobiti ili gubici od financijske	009			-9.740.816				-9.740.816		-9.740.816
2.3. Realizirani dobiti ili gubici od financijske	010			14.060.931				14.060.931		14.060.931
2.4. Ostale nevlasničke promjene kapitala	011							0		0
IV. Transakcije s vlasnicima (prethodno razdoblje) (AOP 013 do 016)	012	0	0	-2.903.098	0	50.386.577	-51.110.716	-3.627.237	0	-3.627.237
1. Povećanje/smanjenje upisanog kapitala	013							0		0
2. Ostale uplate vlasnika	014							0		0
3. Isplata udjela u dobiti/dividenda	015							0		0
4. Ostale raspodjele vlasnicima	016			-2.903.098		50.386.577	-51.110.716	-3.627.237		-3.627.237
V. Stanje na zadnji dan izvještajnog	017	50.000.000	0	369.309.340	138.761.535	339.183.013	42.724.044	939.977.932	0	939.977.932
VI. Stanje 1. siječnja tekuće godine	018	50.000.000	0	369.309.340	138.761.535	339.183.013	42.724.044	939.977.932		939.977.932
1. Promjena računovodstvenih politika	019							0		0
2. Ispravak pogreški prethodnih razdoblja	020							0		0
VII. Stanje 1. siječnja tekuće godine	021	50.000.000	0	369.309.340	138.761.535	339.183.013	42.724.044	939.977.932	0	939.977.932
VIII. Sveobuhvatna dobit ili gubitak tekuće godine (AOP 023+024)	022	0	0	-1.294.418	0	0	53.848.562	52.554.144	0	52.554.144
1. Dobit ili gubitak prethodnog razdoblja	023						53.848.562	53.848.562		53.848.562
2. Ostala sveobuhvatna dobit ili gubitak tekuće godine (AOP 025 do 028)	024	0	0	-1.294.418	0	0	0	-1.294.418	0	-1.294.418
2.1. Nerealizirani dobiti ili gubici od materijalne	025							0		0
2.2. Nerealizirani dobiti ili gubici od financijske	026			-370.913				-370.913		-370.913
2.3. Realizirani dobiti ili gubici od financijske	027			-923.505				-923.505		-923.505
2.4. Ostale nevlasničke promjene kapitala	028							0		0
IX. Transakcije s vlasnicima (tekuće razdoblje) (AOP 030 do 033)	029	0	0	0	0	42.724.044	-42.724.044	0	0	0
1. Povećanje/smanjenje temeljnog kapitala	030							0		0
2. Ostale uplate vlasnika	031							0		0
3. Isplata udjela u dobiti/dividenda	032							0		0
4. Ostale transakcije s vlasnicima	033					42.724.044	-42.724.044	0		0
X. Stanje na zadnji dan izvještajnog razdoblja u tekućoj godini (AOP 021+022+029)	034	50.000.000	0	368.014.923	138.761.535	381.907.057	53.848.562	992.532.076	0	992.532.076

JADRANSKO

2.4. IZVJEŠTAJ O NOVČANOM TOKU ZA RAZDOBLJE OD 01.01. DO 30.06.2018.

Opis pozicije	AOP oznaka	Prethodno razdoblje	Tekuće razdoblje
1	2	3	4
I. NOVČANI TOK IZ POSLOVNIH AKTIVNOSTI (002+013+031)	001	152.476.664	38.030.902
1. Novčani tok prije promjene poslovne imovine i obveza (AOP 003+004)	002	143.658.839	66.138.367
1.1. Dobit/gubitak prije poreza	003	57.723.011	66.402.857
1.2. Usklađenja: (AOP 005 do 012)	004	85.935.628	-264.490
1.2.1. Amortizacija nekretnina i opreme	005	4.820.384	5.633.337
1.2.2. Amortizacija nematerijalne imovine	006	245.257	118.554
1.2.3. Umanjenje vrijednosti i dobici/gubici od svođenja na fer vrijednost	007	-4.321.829	619.717
1.2.4. Troškovi kamata	008	1.052.357	1.124.920
1.2.5. Prihodi od kamata	009	-4.954.772	-10.713.502
1.2.6. Udjeli u dobiti pridruženih društava	010		
1.2.7. Dobici/gubici od prodaje materijalne imovine (uključujući zemljišta i građevinske objekte)	011	-3.365.401	-1.360.633
1.2.8. Ostala usklađenja	012	92.459.632	4.313.116
2. Povećanje/smanjenje poslovne imovine i obveza (AOP 014 do 030)	013	13.506.682	-22.246.747
2.1. Povećanje/smanjenje ulaganja raspoloživih za prodaju	014	-2.526.065	1.641.242
2.2. Povećanje/smanjenje ulaganja koja se vrednuju po fer vrijednosti kroz račun dobiti i gubitka	015		
2.3. Povećanje/smanjenje depozita, zajmova i potraživanja	016	27.205.401	-194.484
2.4. Povećanje/smanjenje depozita kod preuzetog poslovanja osiguranja u reosiguranje	017		
2.5. Povećanje/smanjenje ulaganja za račun i rizik vlasnika polica životnog osiguranja	018		
2.6. Povećanje/smanjenje udjela reosiguranja u tehničkim pričuvama	019	-3.388.067	2.432.758
2.7. Povećanje/smanjenje porezne imovine	020		
2.8. Povećanje/smanjenje potraživanja	021	-7.342.891	-28.902.504
2.9. Povećanje/smanjenje ostale imovine	022		
2.10. Povećanje/smanjenje plaćenih troškova budućeg razdoblja i nedospjele naplate prihoda	023	880.490	747.950
2.11. Povećanje/smanjenje tehničkih pričuva	024	3.904.030	22.887.266
2.12. Povećanje/smanjenje tehničkih pričuva životnog osiguranja kada su ugovarateli snosili rizik ulaganja	025		
2.13. Povećanje/smanjenje poreznih obveza	026	8.250.781	-6.348.714
2.14. Povećanje/smanjenje depozita zadržanih iz posla predanog u reosiguranje	027		
2.15. Povećanje/smanjenje financijskih obveza	028	-857.152	-1.020.493
2.16. Povećanje/smanjenje ostalih obveza	029	-8.748.712	-13.489.767
2.17. Povećanje/smanjenje odgođenog plaćanja troškova i prihoda budućeg razdoblja	030	-3.871.135	
3. Plaćeni porez na dobit	031	-4.688.656	-5.860.719
II. NOVČANI TOK IZ ULAGAČKIH AKTIVNOSTI (AOP 033 do 046)	032	-172.893.467	-61.958.636
1. Primici od prodaje materijalne imovine	033	207.045	76.625
2. Izdaci za nabavu materijalne imovine	034	-2.521.497	-3.810.940
3. Primici od prodaje nematerijalne imovine	035		
4. Izdaci za nabavu nematerijalne imovine	036	-46.779	-47.207
5. Primici od prodaje zemljišta i građevinskih objekata koji ne služe društvu za provođenje djelatnosti	037	752.003	1.302.003
6. Izdaci za nabavu zemljišta i građevinskih objekata koji ne služe društvu za provođenje djelatnosti	038	-16.608.087	-16.889.892
7. Povećanje/smanjenje ulaganja u podružnice, pridružena društva i sudjelovanje u zajedničkim ulaganjima	039		
10. Primici od ulaganja koja se drže do dospjeća	040		
11. Izdaci za ulaganja koja se drže do dospjeća	041		
12. Primici od prodaje vrijednosnih papira i udjela	042	51.909.005	6.000.000
13. Izdaci za ulaganja u vrijednosne papire i udjele	043	-85.629.778	-1.626.920
14. Primici od dividendi i udjela u dobiti	044		1.416.917
15. Primici sa naslova otplate danih kratkoročnih i dugoročnih zajmova	045	61.319.561	26.370.778
16. Izdaci za dane kratkoročne i dugoročne zajmove	046	-182.074.939	-74.750.000
III. NOVČANI TOK OD FINACIJSKIH AKTIVNOSTI (AOP 048 do 052)	047	2.729.278	34.265.643
1. Novčani primici uslijed povećanja temeljnog kapitala	048		
2. Novčani primici od primljenih kratkoročnih i dugoročnih zajmova	049	33.108.628	47.200.000
3. Novčani izdaci za otplatu primljenih kratkoročnih i dugoročnih zajmova	050	-29.872.650	-12.932.495
4. Novčani izdaci za otkup vlastitih dionica	051		
5. Novčani izdaci za isplatu udjela u dobiti (dividendi)	052	-506.700	-1.862
CISTI NOVČANI TOK (AOP 001 + 032 + 047)	053	-17.487.524	10.337.908
IV. UČINCI PROMJENE TEČAJEVA STRANIH VALUTA NA NOVAC I NOVČANE EKVIVALENTE	054		
V. NETO POVEĆANJE/SMANJENJE NOVCA I NOVČANIH EKVIVALENATA (053+054)	055	-17.487.524	10.337.908
Novac i novčani ekvivalenti na početku razdoblja	056	29.632.145	5.032.410
Novac i novčani ekvivalenti na kraju razdoblja (AOP 055 + 056)	057	12.144.620	15.370.318

JADRANSKO


3. IZJAVA OSOBA ODGOVORNIH ZA SASTAVLJANJE FINANCIJSKIH IZVJEŠTAJA

Na temelju članka 407. do 410. Zakona o tržištu kapitala (NN, br. 88/08, 146/08, 74/09, 54/13, 159/13, 18/15, 110/15, 123/16 i 131/17) izjavljujemo da su prema našem najboljem saznanju:

Financijski izvještaji Grupe sastavljeni uz primjenu Međunarodnih standarda financijskog izvješćivanja (MSFI), a u skladu su s hrvatskim Zakonom o računovodstvu, te daju cjelovit i istinit prikaz imovine i obveza, gubitka i dobitka, financijskog položaja i poslovanja društva uključenih u konsolidaciju.

Financijski izvještaji sadrže istinit prikaz razvoja, rezultata poslovanja i položaja društva uključenih u konsolidaciju.

Izvještaje sastavio:
Predsjednik Uprave:




Goran Jurišić

Odgovorne osobe:
Članica Uprave:



Danijela Šaban

Predsjednik Uprave:



Goran Jurišić