



**FINANCIJSKA NEREVIDIRANA IZVJEŠĆA  
ZA PRVO POLUGODIŠTE 2012.**

**Rovinj, 30. srpnja 2012.**

## SADRŽAJ:

1. Međuizvještaj posloводства
2. Financijska izvješća – konsolidirana
3. Financijska izvješća – nekonsolidirana
4. Izjava osoba odgovornih za sastavljanje izvještaja

## Međuzvještaj posloводства

U prvom polugodištu 2012. g. grupa Maistra je ostvarila 179 mil kn ukupnih prihoda, od čega se 175 mil kn, odnosno 98% odnosi na prihode iz redovnog poslovanja. U odnosu na isto razdoblje protekle godine ostvaren je rast poslovnih prihoda za 11% na što je utjecao rast iskorištenosti kapaciteta u hotelskom i kamping segmentu, te podizanje razine prosječnih cijena svih produkata.

U istom razdoblju ostvareno je 259 mil kn ukupnih rashoda, odnosno 235 mil kn poslovnih rashoda, a što je povećanje od 8% u donosu na lanjsko razdoblje. Rast troškova vezan je isključivo uz porast poslovnih aktivnosti, te je kao rezultat intenzivnih aktivnosti u cilju podizanja efikasnosti poslovanja društva ostvaren pad udjela svih kategorija troškova u poslovnim prihodima.

Neto financijski rezultat iznosi -19,9 mil kn i pod utjecajem je povećanja rashoda financiranja vezanih uz investicijska ulaganja.

Djelatnost grupe Maistra je pretežito sezonskog karaktera, te se u ovom razdoblju ostvaruje manji dio ukupnog godišnjeg prometa. Ostvarenje najvećeg dijela poslovnih aktivnosti očekuje se u trećem kvartalu poslovne godine.

Grupu Maistra čine društva Maistra d.d., te Slobodna Katarina d.o.o. U travnju 2011.g društvo Otok katarina d.o.o. pripojilo se društvu Slobodna Katarina d.o.o.

Društvo je izloženo riziku promjene tečaja, stoga promjene u tečaju EUR-a prema hrvatskoj kuni mogu utjecati na rezultate poslovanja Društva.

Unatoč dosadašnjim pozitivnim trendovima, te povećanom statusu rezervacija, teško je predvidjeti nastavak sezone ponajviše zbog gospodarske nesigurnosti koju odražava još uvijek aktualna kriza eurozone, te zbog nepovoljnog gospodarskog stanja i pada kupovne moći na talijanskom tržištu. No, temelj za optimizam ipak postoji, a to su dosadašnji pozitivni trendovi, te poduzete prodajne i marketinške aktivnosti u kvalitetnoj pripremi sezone i svakako konkurentnost našeg portfelja.

Maistra d.d. / Obala Vladimira Nazora 6 / HR - 52210 Rovinj, Hrvatska  
tel.: +385 (0)52 800 300; fax: +385 (0)52 811 540  
[www.maistra.hr](http://www.maistra.hr)

**Prilog 1.**

Razdoblje izvještavanja:

1.1.2012

do

30.6.2012

**Tromjesečni financijski izvještaj poduzetnika TFI-POD**Matični broj (MB): **01919016**Matični broj subjekta (MBS): **040210687**Osobni identifikacijski broj  
(OIB): **25190869349**Tvrtka izdavatelja: **MAISTRA d.d.**Poštanski broj i mjesto: **52210****ROVINJ**Ulica i kućni broj: **Obala Vladimira Nazora 6**Adresa e-pošte: [maistra@maistra.hr](mailto:maistra@maistra.hr)Internet adresa: [www.maistra.hr](http://www.maistra.hr)Šifra i naziv općine/grada: **374** **ROVINJ**Šifra i naziv županije: **18** **ISTARSKA**Broj zaposlenih: **1.664**

(krajem izvještajnog razdoblja)

Konsolidirani izvještaj: **DA**Šifra NKD-a: **5510**

Tvrtke subjekata konsolidacije (prema MSFI):

Sjedište:

MB:

**SLOBODNA KATARINA d.o.o.****ROVINJ****01904671**

Knjigovodstveni servis:

Osoba za kontakt: **BERTOŠA SONJA**


(unosi se samo prezime i ime osobe za kontakt)

Telefon: **052 / 800 364**Telefaks: **052 / 800 366**Adresa e-pošte: [sonja.bertosa@maistra.hr](mailto:sonja.bertosa@maistra.hr)Prezime i ime: **POPOVIĆ TOMISLAV**


(osoba ovlaštene za zastupanje)

**Dokumentacija za objavu:**

1. Financijski izvještaji (bilanca, račun dobiti i gubitka, izvještaj o novčanom tijeku, izvještaj o promjenama kapitala i bilješke uz financijske izvještaje)
2. Međuizvještaj posloводства,
3. Izjavu osoba odgovornih za sastavljanje izvještaja izdavatelja.

**Maistra d.d.**   
hotelijerstvo i turizam  
Rovinj, Obala Vladimira Nazora 6

M.P.

  
(potpis osobe ovlaštene za zastupanje)

## BILANCA (GRUPA MAISTRA)

stanje na dan 30.06.2012.

Obveznik: MAISTRA d.d.			
Naziv pozicije	AOP oznaka	Prethodno razdoblje	Tekuće razdoblje
1	2	3	4
<b>A) POTRAŽIVANJA ZA UPISANI A NEUPLAĆENI KAPITAL</b>	<b>001</b>		
<b>B) DUGOTRAJNA IMOVINA (003+010+020+029+033)</b>	<b>002</b>	<b>2.068.604.967</b>	<b>2.029.590.134</b>
I. NEMATERIJALNA IMOVINA (004 do 009)	<b>003</b>	<b>39.868.965</b>	<b>39.289.841</b>
1. Izdaci za razvoj	<b>004</b>	0	0
2. Koncesije, patenti, licencije, robne i uslužne marke, softver i ostala prava	<b>005</b>	5.500.805	4.711.690
3. Goodwill	<b>006</b>	34.360.000	34.360.000
4. Predujmovi za nabavu nematerijalne imovine	<b>007</b>	0	0
5. Nematerijalna imovina u pripremi	<b>008</b>	8.160	218.151
6. Ostala nematerijalna imovina	<b>009</b>	0	0
II. MATERIJALNA IMOVINA (011 do 019)	<b>010</b>	<b>2.012.381.287</b>	<b>1.973.945.579</b>
1. Zemljište	<b>011</b>	182.242.136	192.321.640
2. Građevinski objekti	<b>012</b>	1.472.497.650	1.475.937.185
3. Postrojenja i oprema	<b>013</b>	133.225.960	128.422.783
4. Alati, pogonski inventar i transportna imovina	<b>014</b>	115.956.006	102.327.842
5. Biološka imovina	<b>015</b>	0	0
6. Predujmovi za materijalnu imovinu	<b>016</b>	4.520.447	256.817
7. Materijalna imovina u pripremi	<b>017</b>	43.856.129	64.720.105
8. Ostala materijalna imovina	<b>018</b>	10.206.682	9.959.207
9. Ulaganje u nekretnine	<b>019</b>	49.876.277	0
III. DUGOTRAJNA FINACIJSKA IMOVINA (021 do 028)	<b>020</b>	<b>408.092</b>	<b>408.092</b>
1. Udjeli (dionice) kod povezanih poduzetnika	<b>021</b>	19.000	19.000
2. Dani zajmovi povezanim poduzetnicima	<b>022</b>	0	0
3. Sudjelujući interesi (udjeli)	<b>023</b>	0	0
4. Zajmovi dani poduzetnicima u kojima postoje sudjelujući interesi	<b>024</b>	0	0
5. Ulaganja u vrijednosne papire	<b>025</b>	0	0
6. Dani zajmovi, depoziti i slično	<b>026</b>	389.092	389.092
7. Ostala dugotrajna financijska imovina	<b>027</b>	0	0
8. Ulaganja koja se obračunavaju metodom udjela	<b>028</b>	0	0
IV. POTRAŽIVANJA (030 do 032)	<b>029</b>	<b>0</b>	<b>0</b>
1. Potraživanja od povezanih poduzetnika	<b>030</b>	0	0
2. Potraživanja po osnovi prodaje na kredit	<b>031</b>	0	0
3. Ostala potraživanja	<b>032</b>	0	0
V. ODGOĐENA POREZNA IMOVINA	<b>033</b>	<b>15.946.623</b>	<b>15.946.622</b>
<b>C) KRATKOTRAJNA IMOVINA (035+043+050+058)</b>	<b>034</b>	<b>38.116.317</b>	<b>82.812.184</b>
I. ZALIHE (036 do 042)	<b>035</b>	<b>3.887.017</b>	<b>8.177.483</b>
1. Sirovine i materijal	<b>036</b>	3.762.396	7.871.095
2. Proizvodnja u tijeku	<b>037</b>	0	0
3. Gotovi proizvodi	<b>038</b>	0	0
4. Trgovačka roba	<b>039</b>	122.484	304.251
5. Predujmovi za zalihe	<b>040</b>	0	0
6. Dugotrajna imovina namijenjena prodaji	<b>041</b>	2.137	2.137
7. Biološka imovina	<b>042</b>	0	0
II. POTRAŽIVANJA (044 do 049)	<b>043</b>	<b>27.213.055</b>	<b>57.982.661</b>
1. Potraživanja od povezanih poduzetnika	<b>044</b>	1.130.236	1.145.594
2. Potraživanja od kupaca	<b>045</b>	18.285.728	48.478.980
3. Potraživanja od sudjelujućih poduzetnika	<b>046</b>	0	0
4. Potraživanja od zaposlenika i članova poduzetnika	<b>047</b>	200.629	945.434
5. Potraživanja od države i drugih institucija	<b>048</b>	5.967.469	1.455.262
6. Ostala potraživanja	<b>049</b>	1.628.993	5.957.391
III. KRATKOTRAJNA FINACIJSKA IMOVINA (051 do 057)	<b>050</b>	<b>2.724.069</b>	<b>2.374.069</b>
1. Udjeli (dionice) kod povezanih poduzetnika	<b>051</b>	0	0
2. Dani zajmovi povezanim poduzetnicima	<b>052</b>	0	0
3. Sudjelujući interesi (udjeli)	<b>053</b>	0	0
4. Zajmovi dani poduzetnicima u kojima postoje sudjelujući interesi	<b>054</b>	0	0
5. Ulaganja u vrijednosne papire	<b>055</b>	2.348.552	2.348.552
6. Dani zajmovi, depoziti i slično	<b>056</b>	375.517	25.517
7. Ostala financijska imovina	<b>057</b>	0	0
IV. NOVAC U BANC I BLAGAJNI	<b>058</b>	<b>4.292.176</b>	<b>14.277.971</b>
<b>D) PLAĆENI TROŠKOVI BUDUĆEG RAZDOBLJA I OBRAČUNATI PRIHODI</b>	<b>059</b>	<b>2.664.553</b>	<b>2.641.044</b>
<b>E) UKUPNO AKTIVA (001+002+034+059)</b>	<b>060</b>	<b>2.109.385.837</b>	<b>2.115.043.362</b>
<b>F) IZVANBILANČNI ZAPISI</b>	<b>061</b>		

<b>PASIVA</b>			
<b>A) KAPITAL I REZERVE (063+064+065+071+072+075+078)</b>	<b>062</b>	<b>938.115.317</b>	<b>857.666.609</b>
I. TEMELJNI (UPISANI) KAPITAL	<b>063</b>	1.164.040.520	1.164.040.520
II. KAPITALNE REZERVE	<b>064</b>		0
III. REZERVE IZ DOBITI (066+067-068+069+070)	<b>065</b>	<b>17.461.484</b>	<b>17.461.483</b>
1. Zakonske rezerve	<b>066</b>	1.021.873	1.021.873
2. Rezerve za vlastite dionice	<b>067</b>		0
3. Vlastite dionice i udjeli (odbitna stavka)	<b>068</b>		0
4. Statutarne rezerve	<b>069</b>	2.228.631	2.228.630
5. Ostale rezerve	<b>070</b>	14.210.980	14.210.980
IV. REVALORIZACIJSKE REZERVE	<b>071</b>	36.150.000	36.150.000
V. ZADRŽANA DOBIT ILI PRENESENI GUBITAK (073-074)	<b>072</b>	<b>-271.925.186</b>	<b>-279.536.686</b>
1. Zadržana dobit	<b>073</b>		0
2. Preneseni gubitak	<b>074</b>	271.925.186	279.536.686
VI. DOBIT ILI GUBITAK POSLOVNE GODINE (076-077)	<b>075</b>	<b>-7.611.501</b>	<b>-80.448.708</b>
1. Dobit poslovne godine	<b>076</b>	0	0
2. Gubitak poslovne godine	<b>077</b>	7.611.501	80.448.708
VII. MANJINSKI INTERES	<b>078</b>		0
<b>B) REZERVIRANJA (080 do 082)</b>	<b>079</b>	<b>67.536.349</b>	<b>74.687.385</b>
1. Rezerviranja za mirovine, otpremnine i slične obveze	<b>080</b>	2.852.850	2.820.726
2. Rezerviranja za porezne obveze	<b>081</b>		0
3. Druga rezerviranja	<b>082</b>	64.683.499	71.866.659
<b>C) DUGOROČNE OBVEZE (084 do 092)</b>	<b>083</b>	<b>22.389.319</b>	<b>22.365.213</b>
1. Obveze prema povezanim poduzetnicima	<b>084</b>		0
2. Obveze za zajmove, depozite i slično	<b>085</b>		0
3. Obveze prema bankama i drugim financijskim institucijama	<b>086</b>	8.958.408	8.934.302
4. Obveze za predujmove	<b>087</b>		0
5. Obveze prema dobavljačima	<b>088</b>		0
6. Obveze po vrijednosnim papirima	<b>089</b>		0
7. Obveze prema poduzetnicima u kojima postoje sudjelujući interesi	<b>090</b>		0
8. Ostale dugoročne obveze	<b>091</b>		0
9. Odgođena porezna obveza	<b>092</b>	13.430.911	13.430.911
<b>D) KRATKOROČNE OBVEZE (094 do 105)</b>	<b>093</b>	<b>1.070.619.534</b>	<b>1.132.748.003</b>
1. Obveze prema povezanim poduzetnicima	<b>094</b>	1.018.635.980	1.004.215.386
2. Obveze za zajmove, depozite i slično	<b>095</b>	0	970.578
3. Obveze prema bankama i drugim financijskim institucijama	<b>096</b>	1.239.521	831.252
4. Obveze za predujmove	<b>097</b>	5.647.572	45.089.009
5. Obveze prema dobavljačima	<b>098</b>	15.793.953	45.906.061
6. Obveze po vrijednosnim papirima	<b>099</b>		0
7. Obveze prema poduzetnicima u kojima postoje sudjelujući interesi	<b>100</b>		0
8. Obveze prema zaposlenicima	<b>101</b>	17.709.378	16.419.446
9. Obveze za poreze, doprinose i slična davanja	<b>102</b>	11.294.198	19.075.580
10. Obveze s osnovne udjela u rezultatu	<b>103</b>		0
11. Obveze po osnovi dugotrajne imovine namijenjene prodaji	<b>104</b>		0
12. Ostale kratkoročne obveze	<b>105</b>	298.932	240.691
<b>E) ODGOĐENO PLAĆANJE TROŠKOVA I PRIHOD BUDUĆEGA RAZDOBLJA</b>	<b>106</b>	<b>10.725.318</b>	<b>27.576.152</b>
<b>F) UKUPNO – PASIVA (062+079+083+093+106)</b>	<b>107</b>	<b>2.109.385.837</b>	<b>2.115.043.362</b>
<b>G) IZVANBILANČNI ZAPISI</b>	<b>108</b>		0
<b>DODATAK BILANCI (popunjava poduzetnik koji sastavlja konsolidirani financijski izvještaj)</b>			
<b>A) KAPITAL I REZERVE</b>			
1. Pripisano imateljima kapitala matice	<b>109</b>	938.115.317	857.666.609
2. Pripisano manjinskom interesu	<b>110</b>		

Napomena 1.: Dodatak bilanci popunjavaju poduzetnici koji sastavljaju konsolidirane financijske izvještaje.

**RAČUN DOBITI I GUBITKA (GRUPA MAISTRA)**  
u razdoblju 01.01.2012.. do 30.06.2012.

Obveznik: MAISTRA d.d.

Naziv pozicije	AOP oznaka	Prethodno razdoblje		Tekuće razdoblje	
		Kumulativno	Tromjesečje	Kumulativno	Tromjesečje
1	2	3	4	5	6
<b>I. POSLOVNI PRIHODI (112+113)</b>	<b>111</b>	<b>157.040.524</b>	<b>144.592.569</b>	<b>174.495.438</b>	<b>161.543.665</b>
1. Prihodi od prodaje	112	150.717.781	140.815.957	168.533.669	158.227.917
2. Ostali poslovni prihodi	113	6.322.743	3.776.612	5.961.769	3.315.748
<b>II. POSLOVNI RASHODI (115+116+120+124+125+126+129+130)</b>	<b>114</b>	<b>218.561.586</b>	<b>147.861.566</b>	<b>235.070.108</b>	<b>162.221.199</b>
1. Promjene vrijednosti zaliha proizvodnje u tijeku i gotovih proizvoda	115				
2. Materijalni troškovi (117 do 119)	116	74.512.353	60.396.649	74.809.465	60.606.420
a) Troškovi sirovina i materijala	117	37.184.992	31.511.417	39.210.281	32.761.095
b) Troškovi prodane robe	118	472.698	445.501	457.281	425.482
c) Ostali vanjski troškovi	119	36.854.663	28.439.731	35.141.903	27.419.843
3. Troškovi osoblja (121 do 123)	120	50.432.443	37.031.346	51.946.194	38.078.847
a) Neto plaće i nadnice	121	30.412.303	22.848.002	31.278.080	23.540.857
b) Troškovi poreza i doprinosa iz plaća	122	12.685.208	8.814.181	13.529.075	9.424.246
c) Doprinosi na plaće	123	7.334.932	5.369.163	7.139.039	5.113.744
4. Amortizacija	124	54.259.579	27.094.575	60.951.304	30.346.047
5. Ostali troškovi	125	24.224.671	15.677.902	31.259.273	20.115.033
6. Vrijednosno usklađivanje (127+128)	126	648.537	0	53	53
a) dugotrajne imovine (osim financijske imovine)	127				
b) kratkotrajne imovine (osim financijske imovine)	128	648.537	0	53	53
7. Rezerviranja	129	4.542.727	4.542.727	8.700.000	8.700.000
8. Ostali poslovni rashodi	130	9.941.276	3.118.367	7.403.819	4.374.799
<b>III. FINANCIJSKI PRIHODI (132 do 136)</b>	<b>131</b>	<b>3.080.645</b>	<b>2.252.181</b>	<b>4.356.814</b>	<b>510.758</b>
1. Kamate, tečajne razlike, dividende i slični prihodi iz odnosa s povezanim poduzetnicima	132	1.548.850	1.111.132	2.658.532	
2. Kamate, tečajne razlike, dividende, slični prihodi iz odnosa s nepovezanim poduzetnicima i drugim osobama	133	1.531.795	1.141.049	1.698.282	510.758
3. Dio prihoda od pridruženih poduzetnika i sudjelujućih interesa	134				
4. Nerealizirani dobici (prihodi) od financijske imovine	135				
5. Ostali financijski prihodi	136				
<b>IV. FINANCIJSKI RASHODI (138 do 141)</b>	<b>137</b>	<b>15.849.670</b>	<b>8.262.616</b>	<b>24.230.852</b>	<b>12.294.945</b>
1. Kamate, tečajne razlike i drugi rashodi s povezanim poduzetnicima	138	14.410.263	7.263.639	22.792.416	11.421.536
2. Kamate, tečajne razlike i drugi rashodi iz odnosa s nepovezanim poduzetnicima i drugim osobama	139	1.439.407	998.977	1.438.436	873.409
3. Nerealizirani gubici (rashodi) od financijske imovine	140				
4. Ostali financijski rashodi	141				
<b>V. UDIO U DOBITI OD PRIDRUŽENIH PODUZETNIKA</b>	<b>142</b>				
<b>VI. UDIO U GUBITKU OD PRIDRUŽENIH PODUZETNIKA</b>	<b>143</b>				
<b>VII. IZVANREDNI - OSTALI PRIHODI</b>	<b>144</b>				
<b>VIII. IZVANREDNI - OSTALI RASHODI</b>	<b>145</b>				
<b>IX. UKUPNI PRIHODI (111+131+142 + 144)</b>	<b>146</b>	<b>160.121.169</b>	<b>146.844.750</b>	<b>178.852.252</b>	<b>162.054.423</b>
<b>X. UKUPNI RASHODI (114+137+143 + 145)</b>	<b>147</b>	<b>234.411.256</b>	<b>156.124.182</b>	<b>259.300.960</b>	<b>174.516.144</b>
<b>XI. DOBIT ILI GUBITAK PRIJE OPOREZIVANJA (146-147)</b>	<b>148</b>	<b>-74.290.087</b>	<b>-9.279.432</b>	<b>-80.448.708</b>	<b>-12.461.721</b>
1. Dobit prije oporezivanja (146-147)	149	0	0	0	0
2. Gubitak prije oporezivanja (147-146)	150	74.290.087	9.279.432	80.448.708	12.461.721
<b>XII. POREZ NA DOBIT</b>	<b>151</b>	<b>2.420</b>	<b>2.420</b>		
<b>XIII. DOBIT ILI GUBITAK RAZDOBLJA (148-151)</b>	<b>152</b>	<b>-74.292.507</b>	<b>-9.281.852</b>	<b>-80.448.708</b>	<b>-12.461.721</b>
1. Dobit razdoblja (149-151)	153	0	0	0	0
2. Gubitak razdoblja (151-148)	154	74.292.507	9.281.852	80.448.708	12.461.721

## DODATAK RDG-u (popunjavanje poduzetnik koji sastavlja konsolidirani finansijski izvještaj)

## XIV. DOBIT ILI GUBITAK RAZDOBLJA

1. Pripisana imateljima kapitala matice	155	-74.292.507	-9.281.852	-80.448.708	-12.461.721
2. Pripisana manjinskom interesu	156				

## IZVJEŠTAJ O OSTALOJ SVEOBUHVAATNOJ DOBITI (popunjavanje poduzetnik obveznik primjene MSFI-a)

I. DOBIT ILI GUBITAK RAZDOBLJA (= 152)	157	-74.292.507	-9.281.852	-80.448.708	-12.461.721
II. OSTALA SVEOBUHVAATNA DOBIT/GUBITAK PRIJE POREZA (159 do 165)	158	0	0	0	0
1. Tečajne razlike iz preračuna inozemnog poslovanja	159				
2. Promjene revalorizacijskih rezervi dugotrajne materijalne i nematerijalne imovine	160				
3. Dobit ili gubitak s osnove ponovnog vrednovanja finansijske imovine raspoložive za prodaju	161				
4. Dobit ili gubitak s osnove učinkovite zaštite novčanog toka	162				
5. Dobit ili gubitak s osnove učinkovite zaštite neto ulaganja u inozemstvu	163				
6. Udio u ostaloj sveobuhvatnoj dobiti/gubitku pridruženih poduzetnika	164				
7. Aktuarski dobici/gubici po planovima definiranih primanja	165				
III. POREZ NA OSTALU SVEOBUHVAATNU DOBIT RAZDOBLJA	166				
IV. NETO OSTALA SVEOBUHVAATNA DOBIT ILI GUBITAK RAZDOBLJA (158-166)	167	0	0	0	0
V. SVEOBUHVAATNA DOBIT ILI GUBITAK RAZDOBLJA (157+167)	168	-74.292.507	-9.281.852	-80.448.708	-12.461.721

## DODATAK Izvještaju o ostaloj sveobuhvatnoj dobiti (popunjavanje poduzetnik koji sastavlja konsolidirani finansijski izvještaj)

## VI. SVEOBUHVAATNA DOBIT ILI GUBITAK RAZDOBLJA

1. Pripisana imateljima kapitala matice	169	-74.292.507	-9.281.852	-80.448.708	-12.461.721
2. Pripisana manjinskom interesu	170				



## IZVJEŠTAJ O NOVČANOM TIJEKU - Indirektna metoda (GRUPA MAISTRA)

u razdoblju 01.01.2011. do 30.06.2011.

Obveznik: MAISTRA d.d.			
Naziv pozicije	AOP oznaka	Prethodno razdoblje	Tekuće razdoblje
1	2	3	4
<b>NOVČANI TIJEK OD POSLOVNIH AKTIVNOSTI</b>			
1. Dobit prije poreza	<b>001</b>	-74.292.507	-80.448.708
2. Amortizacija	<b>002</b>	54.259.579	60.951.304
3. Povećanje kratkoročnih obveza	<b>003</b>	101.122.728	98.979.303
4. Smanjenje kratkotrajnih potraživanja	<b>004</b>	0	0
5. Smanjenje zaliha	<b>005</b>	0	0
6. Ostalo povećanje novčanog tijeka	<b>006</b>	5.651.857	7.151.036
<b>I. Ukupno povećanje novčanog tijeka od poslovnih aktivnosti (001 do 006)</b>	<b>007</b>	<b>86.741.657</b>	<b>86.632.935</b>
1. Smanjenje kratkoročnih obveza	<b>008</b>	0	0
2. Povećanje kratkotrajnih potraživanja	<b>009</b>	38.336.794	30.769.606
3. Povećanje zaliha	<b>010</b>	5.227.100	4.290.466
4. Ostalo smanjenje novčanog tijeka	<b>011</b>	3.210.258	5.850.834
<b>II. Ukupno smanjenje novčanog tijeka od poslovnih aktivnosti (008 do 011)</b>	<b>012</b>	<b>46.774.152</b>	<b>40.910.906</b>
<b>A1) NETO POVEĆANJE NOVČANOG TIJEKA OD POSLOVNIH AKTIVNOSTI (007-012)</b>	<b>013</b>	<b>39.967.505</b>	<b>45.722.029</b>
<b>A2) NETO SMANJENJE NOVČANOG TIJEKA OD POSLOVNIH AKTIVNOSTI (012-007)</b>	<b>014</b>	<b>0</b>	<b>0</b>
<b>NOVČANI TIJEK OD INVESTICIJSKIH AKTIVNOSTI</b>			
1. Novčani primici od prodaje dugotrajne materijalne i nematerijalne imovine	<b>015</b>	23.536	9.967
2. Novčani primici od prodaje vlasničkih i dužničkih instrumenata	<b>016</b>	0	0
3. Novčani primici od kamata	<b>017</b>	251.185	283.393
4. Novčani primici od dividendi	<b>018</b>	62.551	64.125
5. Ostali novčani primici od investicijskih aktivnosti	<b>019</b>	350.000	0
<b>III. Ukupno novčani primici od investicijskih aktivnosti (015 do 019)</b>	<b>020</b>	<b>687.272</b>	<b>357.485</b>
1. Novčani izdaci za kupnju dugotrajne materijalne i nematerijalne imovine	<b>021</b>	196.216.629	21.598.142
2. Novčani izdaci za stjecanje vlasničkih i dužničkih financijskih instrumenata	<b>022</b>	0	0
3. Ostali novčani izdaci od investicijskih aktivnosti	<b>023</b>	0	0
<b>IV. Ukupno novčani izdaci od investicijskih aktivnosti (021 do 023)</b>	<b>024</b>	<b>196.216.629</b>	<b>21.598.142</b>
<b>B1) NETO POVEĆANJE NOVČANOG TIJEKA OD INVESTICIJSKIH AKTIVNOSTI (020-024)</b>	<b>025</b>	<b>0</b>	<b>0</b>
<b>B2) NETO SMANJENJE NOVČANOG TIJEKA OD INVESTICIJSKIH AKTIVNOSTI (024-020)</b>	<b>026</b>	<b>195.529.357</b>	<b>21.240.657</b>
<b>NOVČANI TIJEK OD FINACIJSKIH AKTIVNOSTI</b>			
1. Novčani primici od izdavanja vlasničkih i dužničkih financijskih instrumenata	<b>027</b>	0	0
2. Novčani primici od glavnice kredita, zadužnica, pozajmica i drugih posudbi	<b>028</b>	257.540.787	98.678.704
3. Ostali primici od financijskih aktivnosti	<b>029</b>	0	0
<b>V. Ukupno novčani primici od financijskih aktivnosti (027 do 029)</b>	<b>030</b>	<b>257.540.787</b>	<b>98.678.704</b>
1. Novčani izdaci za otplatu glavnice kredita i obveznica	<b>031</b>	97.410.294	113.174.281
2. Novčani izdaci za isplatu dividendi	<b>032</b>	0	0
3. Novčani izdaci za financijski najam	<b>033</b>	0	0
4. Novčani izdaci za otkup vlastitih dionica	<b>034</b>	0	0
5. Ostali novčani izdaci od financijskih aktivnosti	<b>035</b>	0	0
<b>VI. Ukupno novčani izdaci od financijskih aktivnosti (031 do 035)</b>	<b>036</b>	<b>97.410.294</b>	<b>113.174.281</b>
<b>C1) NETO POVEĆANJE NOVČANOG TIJEKA OD FINACIJSKIH AKTIVNOSTI (030-036)</b>	<b>037</b>	<b>160.130.493</b>	<b>0</b>
<b>C2) NETO SMANJENJE NOVČANOG TIJEKA OD FINACIJSKIH AKTIVNOSTI (036-030)</b>	<b>038</b>	<b>0</b>	<b>14.495.577</b>
Ukupno povećanje novčanog tijeka (013 – 014 + 025 – 026 + 037 – 038)	<b>039</b>	<b>4.568.641</b>	<b>9.985.795</b>
Ukupno smanjenje novčanog tijeka (014 – 013 + 026 – 025 + 038 – 037)	<b>040</b>	<b>0</b>	<b>0</b>
Novac i novčani ekvivalenti na početku razdoblja	<b>041</b>	8.105.482	4.292.176
Povećanje novca i novčanih ekvivalenata	<b>042</b>	4.568.641	9.985.795
Smanjenje novca i novčanih ekvivalenata	<b>043</b>	0	0
Novac i novčani ekvivalenti na kraju razdoblja	<b>044</b>	<b>12.674.123</b>	<b>14.277.971</b>

## IZVJEŠTAJ O PROMJENAMA KAPITALA (GRUPA MAISTRA)

za razdoblje od 1.1.2012 do 30.6.2012

Naziv pozicije	AOP oznaka	Prethodna godina	Tekuća godina
1	2	3	4
1. Upisani kapital	001	1.164.040.520	1.164.040.520
2. Kapitalne rezerve	002	0	
3. Rezerve iz dobiti	003	17.461.484	17.461.484
4. Zadržana dobit ili preneseni gubitak	004	-271.925.186	-279.536.687
5. Dobit ili gubitak tekuće godine	005	-7.611.501	-80.448.708
6. Revalorizacija dugotrajne materijalne imovine	006	0	0
7. Revalorizacija nematerijalne imovine	007	0	0
8. Revalorizacija financijske imovine raspoložive za prodaju	008	0	0
9. Ostala revalorizacija	009	36.150.000	36.150.000
<b>10. Ukupno kapital i rezerve (AOP 001 do 009)</b>	<b>010</b>	<b>938.115.317</b>	<b>857.666.609</b>
11. Tečajne razlike s naslova neto ulaganja u inozemno poslovanje	011		
12. Tekući i odgođeni porezi (dio)	012		
13. Zaštita novčanog tijeka	013		
14. Promjene računovodstvenih politika	014		
15. Ispravak značajnih pogrešaka prethodnog razdoblja	015		
16. Ostale promjene kapitala	016		
<b>17. Ukupno povećanje ili smanjenje kapitala (AOP 011 do 016)</b>	<b>017</b>	<b>0</b>	<b>0</b>
17 a. Pripisano imateljima kapitala matice	018	938.115.317	857.666.609
17 b. Pripisano manjinskom interesu	019		

Stavke koje umanjuju kapital upisuju se s negativnim predznakom

Podaci pod AOP oznakama 001 do 009 upisuju se kao stanje na datum bilance

**Prilog 1.**

Razdoblje izvještavanja:

1.1.2012

do

30.6.2012

**Tromjesečni financijski izvještaj poduzetnika TFI-POD**Matični broj (MB): **01919016**Matični broj subjekta (MBS): **040210687**Osobni identifikacijski broj  
(OIB): **25190869349**Tvrtka izdavatelja: **MAISTRA d.d.**Poštanski broj i mjesto: **52210****ROVINJ**Ulica i kućni broj: **Obala Vladimira Nazora 6**Adresa e-pošte: [maistra@maistra.hr](mailto:maistra@maistra.hr)Internet adresa: [www.maistra.hr](http://www.maistra.hr)Šifra i naziv općine/grada: **374 ROVINJ**Šifra i naziv županije: **18 ISTARSKA**Broj zaposlenih: **1.664**

(krajem izvještajnog razdoblja)

Konsolidirani izvještaj: **NE**Šifra NKD-a: **5510**

Tvrtke subjekata konsolidacije (prema MSFI):

Sjedište:

MB:

Knjigovodstveni servis:

Osoba za kontakt: **BERTOŠA SONJA**

(unosi se samo prezime i ime osobe za kontakt)

Telefon: **052 / 800 364**Telefaks: **052 / 800 366**Adresa e-pošte: [sonja.bertosa@maistra.hr](mailto:sonja.bertosa@maistra.hr)Prezime i ime: **POPOVIĆ TOMISLAV**


(osoba ovlaštene za zastupanje)

**Dokumentacija za objavu:**

1. Financijski izvještaji (bilanca, račun dobiti i gubitka, izvještaj o novčanom tijeku, izvještaj o promjenama kapitala i bilješke uz financijske izvještaje)
2. Međuizvještaj posloводства,
3. Izjavu osoba odgovornih za sastavljanje izvještaja izdavatelja.

**Maistra d.d.**  
hotelijerstvo i turizam  
Rovinj, Obala Vladimira Nazora 6

M.P.

  
(potpis osobe ovlaštene za zastupanje)

**BILANCA**  
stanje na dan 30.06.2012.

Obveznik: MAISTRA d.d.			
Naziv pozicije	AOP oznaka	Prethodno razdoblje	Tekuće razdoblje
1	2	3	4
<b>A) POTRAŽIVANJA ZA UPISANI A NEUPLAĆENI KAPITAL</b>	<b>001</b>		
<b>B) DUGOTRAJNA IMOVINA (003+010+020+029+033)</b>	<b>002</b>	<b>2.021.041.605</b>	<b>1.982.300.543</b>
I. NEMATERIJALNA IMOVINA (004 do 009)	<b>003</b>	<b>5.508.965</b>	<b>4.929.841</b>
1. Izdaci za razvoj	<b>004</b>		
2. Koncesije, patenti, licencije, robne i uslužne marke, softver i ostala prava	<b>005</b>	5.500.805	4.711.690
3. Goodwill	<b>006</b>		
4. Predujmovi za nabavu nematerijalne imovine	<b>007</b>		
5. Nematerijalna imovina u pripremi	<b>008</b>	8.160	218.151
6. Ostala nematerijalna imovina	<b>009</b>		
II. MATERIJALNA IMOVINA (011 do 019)	<b>010</b>	<b>1.915.798.863</b>	<b>1.877.636.925</b>
1. Zemljište	<b>011</b>	173.923.799	184.003.303
2. Građevinski objekti	<b>012</b>	1.386.623.605	1.390.436.758
3. Postrojenja i oprema	<b>013</b>	132.777.435	128.088.163
4. Alati, pogonski inventar i transportna imovina	<b>014</b>	115.955.869	102.234.865
5. Biološka imovina	<b>015</b>		
6. Predujmovi za materijalnu imovinu	<b>016</b>	4.520.447	256.817
7. Materijalna imovina u pripremi	<b>017</b>	41.938.042	62.676.945
8. Ostala materijalna imovina	<b>018</b>	10.183.389	9.940.074
9. Ulaganje u nekretnine	<b>019</b>	49.876.277	0
III. DUGOTRAJNA FINACIJSKA IMOVINA (021 do 028)	<b>020</b>	<b>83.787.154</b>	<b>83.787.154</b>
1. Udjeli (dionice) kod povezanih poduzetnika	<b>021</b>	83.398.062	83.398.062
2. Dani zajmovi povezanim poduzetnicima	<b>022</b>		
3. Sudjeljujući interesi (udjeli)	<b>023</b>		
4. Zajmovi dani poduzetnicima u kojima postoje sudjeljujući interesi	<b>024</b>		
5. Ulaganja u vrijednosne papire	<b>025</b>		
6. Dani zajmovi, depoziti i slično	<b>026</b>	389.092	389.092
7. Ostala dugotrajna financijska imovina	<b>027</b>		
8. Ulaganja koja se obračunavaju metodom udjela	<b>028</b>		
IV. POTRAŽIVANJA (030 do 032)	<b>029</b>	<b>0</b>	<b>0</b>
1. Potraživanja od povezanih poduzetnika	<b>030</b>		
2. Potraživanja po osnovi prodaje na kredit	<b>031</b>		
3. Ostala potraživanja	<b>032</b>		
V. ODGOĐENA POREZNA IMOVINA	<b>033</b>	15.946.623	<b>15.946.623</b>
<b>C) KRATKOTRAJNA IMOVINA (035+043+050+058)</b>	<b>034</b>	<b>38.027.678</b>	<b>82.940.504</b>
I. ZALIHE (036 do 042)	<b>035</b>	<b>3.887.018</b>	<b>8.177.484</b>
1. Sirovine i materijal	<b>036</b>	3.762.396	7.871.095
2. Proizvodnja u tijeku	<b>037</b>		
3. Gotovi proizvodi	<b>038</b>		
4. Trgovačka roba	<b>039</b>	122.484	304.251
5. Predujmovi za zalihe	<b>040</b>		
6. Dugotrajna imovina namijenjena prodaji	<b>041</b>	2.138	2.138
7. Biološka imovina	<b>042</b>		
II. POTRAŽIVANJA (044 do 049)	<b>043</b>	<b>27.132.023</b>	<b>58.129.825</b>
1. Potraživanja od povezanih poduzetnika	<b>044</b>	2.314.248	1.843.144
2. Potraživanja od kupaca	<b>045</b>	18.285.728	47.940.774
3. Potraživanja od sudjeljujućih poduzetnika	<b>046</b>		
4. Potraživanja od zaposlenika i članova poduzetnika	<b>047</b>	200.629	945.434
5. Potraživanja od države i drugih institucija	<b>048</b>	4.702.537	1.443.082
6. Ostala potraživanja	<b>049</b>	1.628.881	5.957.391
III. KRATKOTRAJNA FINACIJSKA IMOVINA (051 do 057)	<b>050</b>	<b>2.724.069</b>	<b>2.374.069</b>
1. Udjeli (dionice) kod povezanih poduzetnika	<b>051</b>		
2. Dani zajmovi povezanim poduzetnicima	<b>052</b>		
3. Sudjeljujući interesi (udjeli)	<b>053</b>		
4. Zajmovi dani poduzetnicima u kojima postoje sudjeljujući interesi	<b>054</b>		
5. Ulaganja u vrijednosne papire	<b>055</b>	2.348.552	2.348.552
6. Dani zajmovi, depoziti i slično	<b>056</b>	375.517	25.517
7. Ostala financijska imovina	<b>057</b>		
IV. NOVAC U BANC I BLAGAJNI	<b>058</b>	<b>4.284.568</b>	<b>14.259.126</b>
<b>D) PLAĆENI TROŠKOVI BUDUĆEG RAZDOBLJA I OBRAČUNATI PRIHODI</b>	<b>059</b>	<b>2.664.553</b>	<b>2.560.571</b>
<b>E) UKUPNO AKTIVA (001+002+034+059)</b>	<b>060</b>	<b>2.061.733.836</b>	<b>2.067.801.618</b>
<b>F) IZVANBILANČNI ZAPISI</b>	<b>061</b>		

<b>PASIVA</b>			
<b>A) KAPITAL I REZERVE (063+064+065+071+072+075+078)</b>	<b>062</b>	<b>903.911.769</b>	<b>822.937.861</b>
I. TEMELJNI (UPISANI) KAPITAL	<b>063</b>	1.164.040.520	1.164.040.520
II. KAPITALNE REZERVE	<b>064</b>		
III. REZERVE IZ DOBITI (066+067-068+069+070)	<b>065</b>	<b>17.461.484</b>	<b>17.461.484</b>
1. Zakonske rezerve	<b>066</b>	1.021.873	1.021.873
2. Rezerve za vlastite dionice	<b>067</b>		
3. Vlastite dionice i udjeli (odbitna stavka)	<b>068</b>		
4. Statutarne rezerve	<b>069</b>	2.228.631	2.228.631
5. Ostale rezerve	<b>070</b>	14.210.980	14.210.980
IV. REVALORIZACIJSKE REZERVE	<b>071</b>		
V. ZADRŽANA DOBIT ILI PRENESENI GUBITAK (073-074)	<b>072</b>	<b>-269.140.751</b>	<b>-277.590.235</b>
1. Zadržana dobit	<b>073</b>		
2. Preneseni gubitak	<b>074</b>	269.140.751	277.590.235
VI. DOBIT ILI GUBITAK POSLOVNE GODINE (076-077)	<b>075</b>	<b>-8.449.484</b>	<b>-80.973.908</b>
1. Dobit poslovne godine	<b>076</b>		
2. Gubitak poslovne godine	<b>077</b>	8.449.484	80.973.908
VII. MANJINSKI INTERES	<b>078</b>		
<b>B) REZERVIRANJA (080 do 082)</b>	<b>079</b>	<b>67.536.350</b>	<b>74.687.385</b>
1. Rezerviranja za mirovine, otpremnine i slične obveze	<b>080</b>	2.852.850	2.820.726
2. Rezerviranja za porezne obveze	<b>081</b>		
3. Druga rezerviranja	<b>082</b>	64.683.500	71.866.659
<b>C) DUGOROČNE OBVEZE (084 do 092)</b>	<b>083</b>	<b>8.958.407</b>	<b>8.934.302</b>
1. Obveze prema povezanim poduzetnicima	<b>084</b>		
2. Obveze za zajmove, depozite i slično	<b>085</b>		
3. Obveze prema bankama i drugim financijskim institucijama	<b>086</b>	8.958.407	8.934.302
4. Obveze za predujmove	<b>087</b>		
5. Obveze prema dobavljačima	<b>088</b>		
6. Obveze po vrijednosnim papirima	<b>089</b>		
7. Obveze prema poduzetnicima u kojima postoje sudjelujući interesi	<b>090</b>		
8. Ostale dugoročne obveze	<b>091</b>		
9. Odgođena porezna obveza	<b>092</b>		
<b>D) KRATKOROČNE OBVEZE (094 do 105)</b>	<b>093</b>	<b>1.070.601.992</b>	<b>1.133.665.919</b>
1. Obveze prema povezanim poduzetnicima	<b>094</b>	1.018.635.980	1.005.442.194
2. Obveze za zajmove, depozite i slično	<b>095</b>		970.578
3. Obveze prema bankama i drugim financijskim institucijama	<b>096</b>	1.239.521	831.252
4. Obveze za predujmove	<b>097</b>	5.647.572	45.089.008
5. Obveze prema dobavljačima	<b>098</b>	15.782.600	45.736.275
6. Obveze po vrijednosnim papirima	<b>099</b>		
7. Obveze prema poduzetnicima u kojima postoje sudjelujući interesi	<b>100</b>		
8. Obveze prema zaposlenicima	<b>101</b>	17.709.378	16.419.446
9. Obveze za poreze, doprinose i slična davanja	<b>102</b>	11.288.009	18.936.475
10. Obveze s osnovne udjela u rezultatu	<b>103</b>		
11. Obveze po osnovi dugotrajne imovine namijenjene prodaji	<b>104</b>		
12. Ostale kratkoročne obveze	<b>105</b>	298.932	240.691
<b>E) ODGOĐENO PLAĆANJE TROŠKOVA I PRIHOD BUDUĆEGA RAZDOBLJA</b>	<b>106</b>	<b>10.725.318</b>	<b>27.576.151</b>
<b>F) UKUPNO – PASIVA (062+079+083+093+106)</b>	<b>107</b>	<b>2.061.733.836</b>	<b>2.067.801.618</b>
<b>G) IZVANBILANČNI ZAPISI</b>	<b>108</b>		
<b>DODATAK BILANCI (popunjava poduzetnik koji sastavlja konsolidirani financijski izvještaj)</b>			
<b>A) KAPITAL I REZERVE</b>			
1. Pripisano imateljima kapitala matice	<b>109</b>		
2. Pripisano manjinskom interesu	<b>110</b>		

Napomena 1.: Dodatak bilanci popunjavaju poduzetnici koji sastavljaju konsolidirane financijske izvještaje.

**RAČUN DOBITI I GUBITKA**  
u razdoblju 01.01.2012. do 30.06.2012.

Obveznik: MAISTRA d.d.

Naziv pozicije	AOP oznaka	Prethodno razdoblje		Tekuće razdoblje	
		Kumulativno	Tromjesečje	Kumulativno	Tromjesečje
1	2	3	4	5	6
<b>I. POSLOVNI PRIHODI (112+113)</b>	<b>111</b>	<b>165.265.987</b>	<b>152.527.303</b>	<b>174.648.488</b>	<b>161.696.715</b>
1. Prihodi od prodaje	112	150.717.781	140.815.957	168.533.669	158.227.917
2. Ostali poslovni prihodi	113	14.548.206	11.711.346	6.114.819	3.468.798
<b>II. POSLOVNI RASHODI (115+116+120+124+125+126+129+130)</b>	<b>114</b>	<b>227.697.351</b>	<b>157.044.226</b>	<b>235.748.266</b>	<b>162.899.358</b>
1. Promjene vrijednosti zaliha proizvodnje u tijeku i gotovih proizvoda	115				
2. Materijalni troškovi (117 do 119)	116	82.718.641	68.410.710	74.924.092	60.721.047
a) Troškovi sirovina i materijala	117	37.184.992	31.532.805	39.210.055	32.760.869
b) Troškovi prodane robe	118	472.698	445.501	457.281	425.482
c) Ostali vanjski troškovi	119	45.060.951	36.432.404	35.256.756	27.534.696
3. Troškovi osoblja (121 do 123)	120	50.432.443	37.031.346	51.946.194	38.078.848
a) Neto plaće i nadnice	121	30.412.303	22.848.002	31.278.080	23.540.857
b) Troškovi poreza i doprinosa iz plaća	122	12.685.208	8.814.181	13.529.075	9.424.247
c) Doprinosi na plaće	123	7.334.932	5.369.163	7.139.039	5.113.744
4. Amortizacija	124	54.060.156	27.010.708	60.552.461	29.947.204
5. Ostali troškovi	125	25.353.571	16.930.368	32.223.647	21.079.407
6. Vrijednosno usklađivanje (127+128)	126	648.537	0	53	53
a) dugotrajne imovine (osim financijske imovine)	127				
b) kratkotrajne imovine (osim financijske imovine)	128	648.537	0	53	53
7. Rezerviranja	129	4.542.727	4.542.727	8.700.000	8.700.000
8. Ostali poslovni rashodi	130	9.941.276	3.118.367	7.401.819	4.372.799
<b>III. FINANCIJSKI PRIHODI (132 do 136)</b>	<b>131</b>	<b>3.098.774</b>	<b>2.269.938</b>	<b>4.356.663</b>	<b>510.607</b>
1. Kamate, tečajne razlike, dividende i slični prihodi iz odnosa s povezanim poduzetnicima	132	1.567.405	1.128.954	2.658.532	0
2. Kamate, tečajne razlike, dividende, slični prihodi iz odnosa s nepovezanim poduzetnicima i drugim osobama	133	1.531.369	1.140.984	1.698.131	510.607
3. Dio prihoda od pridruženih poduzetnika i sudjelujućih interesa	134			0	
4. Nerealizirani dobici (prihodi) od financijske imovine	135			0	
5. Ostali financijski prihodi	136			0	
<b>IV. FINANCIJSKI RASHODI (138 do 141)</b>	<b>137</b>	<b>15.907.927</b>	<b>8.296.431</b>	<b>24.230.793</b>	<b>12.294.886</b>
1. Kamate, tečajne razlike i drugi rashodi s povezanim poduzetnicima	138	14.471.305	7.299.753	22.792.416	11.421.536
2. Kamate, tečajne razlike i drugi rashodi iz odnosa s nepovezanim poduzetnicima i drugim osobama	139	1.436.622	996.678	1.438.377	873.350
3. Nerealizirani gubici (rashodi) od financijske imovine	140			0	
4. Ostali financijski rashodi	141			0	
<b>V. UDIO U DOBITI OD PRIDRUŽENIH PODUZETNIKA</b>	<b>142</b>			<b>0</b>	<b>0</b>
<b>VI. UDIO U GUBITKU OD PRIDRUŽENIH PODUZETNIKA</b>	<b>143</b>			<b>0</b>	<b>0</b>
<b>VII. IZVANREDNI - OSTALI PRIHODI</b>	<b>144</b>			<b>0</b>	<b>0</b>
<b>VIII. IZVANREDNI - OSTALI RASHODI</b>	<b>145</b>			<b>0</b>	<b>0</b>
<b>IX. UKUPNI PRIHODI (111+131+142 + 144)</b>	<b>146</b>	<b>168.364.761</b>	<b>154.797.241</b>	<b>179.005.151</b>	<b>162.207.322</b>
<b>X. UKUPNI RASHODI (114+137+143 + 145)</b>	<b>147</b>	<b>243.605.278</b>	<b>165.340.657</b>	<b>259.979.059</b>	<b>175.194.244</b>
<b>XI. DOBIT ILI GUBITAK PRIJE OPOREZIVANJA (146-147)</b>	<b>148</b>	<b>-75.240.517</b>	<b>-10.543.416</b>	<b>-80.973.908</b>	<b>-12.986.922</b>
1. Dobit prije oporezivanja (146-147)	149	0	0	0	0
2. Gubitak prije oporezivanja (147-146)	150	75.240.517	10.543.416	80.973.908	12.986.922
<b>XII. POREZ NA DOBIT</b>	<b>151</b>				
<b>XIII. DOBIT ILI GUBITAK RAZDOBLJA (148-151)</b>	<b>152</b>	<b>-75.240.517</b>	<b>-10.543.416</b>	<b>-80.973.908</b>	<b>-12.986.922</b>
1. Dobit razdoblja (149-151)	153	0	0	0	0
2. Gubitak razdoblja (151-148)	154	75.240.517	10.543.416	80.973.908	12.986.922

## DODATAK RDG-u (popunjavanje poduzetnik koji sastavlja konsolidirani financijski izvještaj)

## XIV. DOBIT ILI GUBITAK RAZDOBLJA

1. Pripisana imateljima kapitala matice	155				
2. Pripisana manjinskom interesu	156				

## IZVJEŠTAJ O OSTALOJ SVEOBUHVAATNOJ DOBITI (popunjavanje poduzetnik obveznik primjene MSFI-a)

I. DOBIT ILI GUBITAK RAZDOBLJA (= 152)	157	-75.240.517	-10.543.416	-80.973.908	-12.986.922
II. OSTALA SVEOBUHVAATNA DOBIT/GUBITAK PRIJE POREZA (159 do 165)	158	0	0	0	0
1. Tečajne razlike iz preračuna inozemnog poslovanja	159				
2. Promjene revalorizacijskih rezervi dugotrajne materijalne i nematerijalne imovine	160				
3. Dobit ili gubitak s osnove ponovnog vrednovanja financijske imovine raspoložive za prodaju	161				
4. Dobit ili gubitak s osnove učinkovite zaštite novčanog toka	162				
5. Dobit ili gubitak s osnove učinkovite zaštite neto ulaganja u inozemstvu	163				
6. Udio u ostaloj sveobuhvatnoj dobiti/gubitku pridruženih poduzetnika	164				
7. Aktuarski dobici/gubici po planovima definiranih primanja	165				
III. POREZ NA OSTALU SVEOBUHVAATNU DOBIT RAZDOBLJA	166				
IV. NETO OSTALA SVEOBUHVAATNA DOBIT ILI GUBITAK RAZDOBLJA (158-166)	167	0	0	0	0
V. SVEOBUHVAATNA DOBIT ILI GUBITAK RAZDOBLJA (157+167)	168	-75.240.517	-10.543.416	-80.973.908	-12.986.922

## DODATAK Izvještaju o ostaloj sveobuhvatnoj dobiti (popunjavanje poduzetnik koji sastavlja konsolidirani financijski izvještaj)

## VI. SVEOBUHVAATNA DOBIT ILI GUBITAK RAZDOBLJA

1. Pripisana imateljima kapitala matice	169				
2. Pripisana manjinskom interesu	170				

**IZVJEŠTAJ O NOVČANOM TIJEKU - Indirektna metoda  
u razdoblju 01.01.2012. do 30.06.2012.**

Obveznik: MAISTRA d.d.			
Naziv pozicije	AOP oznaka	Prethodno razdoblje	Tekuće razdoblje
1	2	3	4
<b>NOVČANI TIJEK OD POSLOVNIH AKTIVNOSTI</b>			
1. Dobit prije poreza	001	-75.240.517	-80.973.908
2. Amortizacija	002	54.060.156	60.552.461
3. Povećanje kratkoročnih obveza	003	100.000.593	98.979.303
4. Smanjenje kratkotrajnih potraživanja	004	0	0
5. Smanjenje zaliha	005	0	0
6. Ostalo povećanje novčanog tijeka	006	12.779.588	8.576.648
<b>I. Ukupno povećanje novčanog tijeka od poslovnih aktivnosti (001 do 006)</b>	<b>007</b>	<b>91.599.820</b>	<b>87.134.504</b>
1. Smanjenje kratkoročnih obveza	008	0	0
2. Povećanje kratkotrajnih potraživanja	009	44.653.661	31.282.412
3. Povećanje zaliha	010	5.227.100	4.290.466
4. Ostalo smanjenje novčanog tijeka	011	3.209.831	5.850.834
<b>II. Ukupno smanjenje novčanog tijeka od poslovnih aktivnosti (008 do 011)</b>	<b>012</b>	<b>53.090.592</b>	<b>41.423.712</b>
<b>A1) NETO POVEĆANJE NOVČANOG TIJEKA OD POSLOVNIH AKTIVNOSTI (007-012)</b>	<b>013</b>	<b>38.509.228</b>	<b>45.710.792</b>
<b>A2) NETO SMANJENJE NOVČANOG TIJEKA OD POSLOVNIH AKTIVNOSTI (012-007)</b>	<b>014</b>	<b>0</b>	<b>0</b>
<b>NOVČANI TIJEK OD INVESTICIJSKIH AKTIVNOSTI</b>			
1. Novčani primici od prodaje dugotrajne materijalne i nematerijalne imovine	015	23.536	9.967
2. Novčani primici od prodaje vlasničkih i dužničkih instrumenata	016		
3. Novčani primici od kamata	017	251.185	283.393
4. Novčani primici od dividendi	018	62.551	64.125
5. Ostali novčani primici od investicijskih aktivnosti	019	350.000	0
<b>III. Ukupno novčani primici od investicijskih aktivnosti (015 do 019)</b>	<b>020</b>	<b>687.272</b>	<b>357.485</b>
1. Novčani izdaci za kupnju dugotrajne materijalne i nematerijalne imovine	021	196.216.629	21.598.142
2. Novčani izdaci za stjecanje vlasničkih i dužničkih financijskih instrumenata	022	0	0
3. Ostali novčani izdaci od investicijskih aktivnosti	023	0	0
<b>IV. Ukupno novčani izdaci od investicijskih aktivnosti (021 do 023)</b>	<b>024</b>	<b>196.216.629</b>	<b>21.598.142</b>
<b>B1) NETO POVEĆANJE NOVČANOG TIJEKA OD INVESTICIJSKIH AKTIVNOSTI (020-024)</b>	<b>025</b>	<b>0</b>	<b>0</b>
<b>B2) NETO SMANJENJE NOVČANOG TIJEKA OD INVESTICIJSKIH AKTIVNOSTI (024-020)</b>	<b>026</b>	<b>195.529.357</b>	<b>21.240.657</b>
<b>NOVČANI TIJEK OD FINACIJSKIH AKTIVNOSTI</b>			
1. Novčani primici od izdavanja vlasničkih i dužničkih financijskih instrumenata	027	0	0
2. Novčani primici od glavnice kredita, zadužnica, pozajmica i drugih posudbi	028	260.100.172	98.678.704
3. Ostali primici od financijskih aktivnosti	029	0	0
<b>V. Ukupno novčani primici od financijskih aktivnosti (027 do 029)</b>	<b>030</b>	<b>260.100.172</b>	<b>98.678.704</b>
1. Novčani izdaci za otplatu glavnice kredita i obveznica	031	97.410.294	113.174.281
2. Novčani izdaci za isplatu dividendi	032	0	0
3. Novčani izdaci za financijski najam	033	0	0
4. Novčani izdaci za otkup vlastitih dionica	034	0	0
5. Ostali novčani izdaci od financijskih aktivnosti	035	0	0
<b>VI. Ukupno novčani izdaci od financijskih aktivnosti (031 do 035)</b>	<b>036</b>	<b>97.410.294</b>	<b>113.174.281</b>
<b>C1) NETO POVEĆANJE NOVČANOG TIJEKA OD FINACIJSKIH AKTIVNOSTI (030-036)</b>	<b>037</b>	<b>162.689.878</b>	<b>0</b>
<b>C2) NETO SMANJENJE NOVČANOG TIJEKA OD FINACIJSKIH AKTIVNOSTI (036-030)</b>	<b>038</b>	<b>0</b>	<b>14.495.577</b>
Ukupno povećanje novčanog tijeka (013 – 014 + 025 – 026 + 037 – 038)	039	5.669.749	9.974.558
Ukupno smanjenje novčanog tijeka (014 – 013 + 026 – 025 + 038 – 037)	040	0	0
Novac i novčani ekvivalenti na početku razdoblja	041	6.948.276	4.284.568
Povećanje novca i novčanih ekvivalenata	042	5.669.749	9.974.558
Smanjenje novca i novčanih ekvivalenata	043	0	0
Novac i novčani ekvivalenti na kraju razdoblja	044	12.618.025	14.259.126



## IZVJESTAJ O PROMJENAMA KAPITALA

za razdoblje od 1.1.2012 do 30.6.2012

Naziv pozicije	AOP oznaka	Prethodna godina	Tekuća godina
1	2	3	4
1. Upisani kapital	001	1.164.040.520	1.164.040.520
2. Kapitalne rezerve	002		
3. Rezerve iz dobiti	003	17.461.484	17.461.484
4. Zadržana dobit ili preneseni gubitak	004	-269.140.751	-277.590.235
5. Dobit ili gubitak tekuće godine	005	-8.449.484	-80.973.908
6. Revalorizacija dugotrajne materijalne imovine	006		
7. Revalorizacija nematerijalne imovine	007		
8. Revalorizacija financijske imovine raspoložive za prodaju	008		
9. Ostala revalorizacija	009		
<b>10. Ukupno kapital i rezerve (AOP 001 do 009)</b>	<b>010</b>	<b>903.911.769</b>	<b>822.937.861</b>
11. Tečajne razlike s naslova neto ulaganja u inozemno poslovanje	011		
12. Tekući i odgođeni porezi (dio)	012		
13. Zaštita novčanog tijeka	013		
14. Promjene računovodstvenih politika	014		
15. Ispravak značajnih pogrešaka prethodnog razdoblja	015		
16. Ostale promjene kapitala	016		
<b>17. Ukupno povećanje ili smanjenje kapitala (AOP 011 do 016)</b>	<b>017</b>	<b>0</b>	<b>0</b>
17 a. Pripisano imateljima kapitala matice	018		
17 b. Pripisano manjinskom interesu	019		

Stavke koje umanjuju kapital upisuju se s negativnim predznakom

Podaci pod AOP oznakama 001 do 009 upisuju se kao stanje na datum bilance

### Izjava osoba odgovornih za sastavljanje izvještaja

Ovime, sukladno članku 407. Stavak 2. Zakona o tržištu kapitala (NN 88/08 i 146/08), izjavljujemo da prema našem najboljem saznanju

- skraćeni set polugodišnjih nerevidiranih financijskih izvještaja izdavatelja, sastavljenih uz primjenu odgovarajućih standarda financijskog izvještavanja, daju cjelovit i istinit prikaz imovine i obveza, gubitaka i dobitaka, financijskog položaja i poslovanja izdavatelja i društava uključenih u konsolidaciju kao cjeline,

- međuizvještaj posloводства sadrži istinit prikaz razvoja i rezultata poslovanja i položaja izdavatelja i društava uključenih u konsolidaciju, uz opis najznačajnijih rizika i neizvjesnosti kojima su izdavatelj i društva izloženi kao cjelina.

**Maistra d.d.** ©  
hotelijerstvo i turizam  
Rovinj, Obala Vladimira Nazora 6

Član Uprave:

Tomislav Popović



Maistra d.d. / Obala Vladimira Nazora 6 / HR - 52210 Rovinj, Hrvatska  
tel.: +385 (0)52 800 300; fax: +385 (0)52 811 540  
[www.maistra.hr](http://www.maistra.hr)