

**Nerevidirani financijski izvještaji
Grupe Zagrebačke banke
za razdoblje od 01.01.2015. do 30.06.2015.**

Sadržaj:

1. Izvještaj posloводства za razdoblje od 01.01.2015. do 30.06.2015. godine
2. Izjave osoba odgovornih za sastavljanje financijskih izvještaja
3. Nerevidirani tromjesečni financijski izvještaji (TFI-KI izvještaji)
 - 3.1. Bilanca stanja na dan 30.06.2015. godine
 - 3.2. Račun dobiti i gubitka za razdoblje od 01.01.2015. do 30.06.2015. godine
 - 3.3. Izvještaj o novčanom tijeku za razdoblje od 01.01.2015. do 30.06.2015. godine
 - 3.4. Izvještaj o promjenama kapitala za razdoblje od 31.12.2014. do 30.06.2015. godine
 - 3.5. Bilješke uz financijske izvještaje

Izveštaj posloводства za razdoblje od 01.01.2015. do 30.06.2015. godine

Prema nerevidiranim financijskim izvještajima, **Grupa Zagrebačke banke** je u prvom polugodištu 2015. godine ostvarila **dobit nakon oporezivanja** u iznosu od 550 milijuna kuna, što je za 78 milijuna kuna manje u odnosu na isto razdoblje 2014. godine. Ostvareni rezultat pod utjecajem je neto rezultata od trgovanja i viših troškova vrijednosnih usklađenja za neprihodujuće kredite.

Ostvareni neto rezultat od trgovanja pod negativnim je utjecajem aprecijacije tečaja švicarskog franka u odnosu na kunu, te primjene Izmjena i dopuna Zakona o potrošačkom kreditiranju kojim je za anuitete kredita u redovnoj otplati tečaj CHF- a prema kuni utvrđen na razini od 6,39 kuna za 1 CHF za razdoblje od jedne godine.

U prvom polugodištu 2015. godine došlo je do promjene u sastavu Grupe Zagrebačke banke. U travnju 2015. godine Zagrebačka banka je stekla 100% temeljnog kapitala društava UniCredit Leasing Croatia i Locat Croatia, te su financijski izvještaji tih podružnica uključeni u konsolidirane izvještaje Grupe. Istovremeno, u usporednim podacima za prvo polugodište 2014. godine uključen je rezultat poslovanja prodane podružnice Istraturist d.d. Umag.

Grupa je ostvarila dobar poslovni rezultat zahvaljujući univerzalnom poslovnom modelu, stabilnim izvorima financiranja, visokoj razini kapitala, te odgovornim upravljanjem rizicima. Naši prioriteti i dalje ostaju: poticanje kreditne aktivnosti, poticanje gospodarskog i socijalnog napretka, pružanje usluga savjetovanja u pronalaženju jedinstvenih rješenja za naše klijente, podizanje procesne efikasnosti i uvođenje novih tehnologija.

Najveći doprinos konsolidiranim rezultatima Grupe ostvarile su članice: Zagrebačka banka d.d., UniCredit Bank d.d., Mostar, UniCredit Leasing d.o.o. i Prva stambena štedionica d.d..

Ključni pokazatelji poslovanja u prvom polugodištu 2015. godine:

- **Poslovni prihodi Grupe Zagrebačke banke iznose 2.364 milijuna kuna (-1,0%)**
- **Ukupni troškovi poslovanja iznose 1.175 milijuna kuna (-3,9%)**
- **Dobit od poslovanja prije vrijed. usklađenja iznosi 1.189 milijuna kuna (+2,0%)**
- **Troškovi vrijednosnih usklađenja iznose 540 milijuna kuna (+33,3%)**
- **Dobit nakon oporezivanja iznosi 550 milijuna kuna (-12,4%)**
- **Neto krediti komitentima iznose 84.270 milijuna kuna (+3,9%)**

Poslovni prihodi Grupe ostvareni u prvom polugodištu 2015. godine iznose 2.364 milijuna kuna te su u odnosu na isto razdoblje 2014. godine niži za 25 milijuna kuna (-1,0%), prvenstveno pod utjecajem ostvarenog neto gubitka od trgovanja.

- **Neto prihod od kamata** ostvaren je u iznosu od 1.673 milijuna kuna, što je 149 milijuna kuna (+9,8%) više u odnosu na prvo polugodište 2014. godine, kao rezultat nižih troškova financiranja, više naplate kamate po neprihodujućim kreditima, te pozitivnog doprinosa nove podružnice UniCredit Leasing Croatia.
- **Neto prihod od provizija i naknada** iznosi 580 milijuna kuna i u odnosu na isto razdoblje prošle godine veći je za 6 milijuna kuna (+1,0%).
- **Neto dobit od trgovanja i ostali prihodi** ostvareni su u iznosu od 111 milijuna kuna što je 180 milijuna kuna manje (-61,9%) u odnosu na isto razdoblje prethodne godine. Značajno smanjenje prihoda od trgovanja pod utjecajem je rasta tečaja švicarskog franka u odnosu na kunu, te primjene Izmjena i dopuna Zakona o potrošačkom kreditiranju.

Ukupni troškovi poslovanja iznose 1.175 milijuna kuna i u odnosu na prvo polugodište 2014. godine, smanjeni su za 48 milijuna kuna (-3,9%), uglavnom kao rezultat u prvom polugodištu 2014. godine

uključenih troškova poslovanja prodane podružnice Istraturist d.d. Umag. Omjer troškova i prihoda Grupe („C/I ratio“) iznosi 49,7% (2014.: 51,2%).

Dobit od poslovanja prije vrijednosnih usklađenja i rezerviranja za gubitke iznosi 1.189 milijuna kuna, što je 23 milijuna kuna (+2,0%) više nego u prvom polugodištu prethodne godine.

Za **troškove vrijednosnih usklađenja i rezerviranja za gubitke** Grupa je izdvojila 540 milijuna kuna što je 135 milijuna kuna (+33,3%) više u odnosu na isto razdoblje prethodne godine. Povećani troškovi vrijednosnih usklađenja rezultat su restrukturiranja određenog dijela neprihodujućih kredita, te uslijed rasta tečaja švicarskog franka.

Dobit nakon oporezivanja iznosi 550 milijuna kuna, što je za 78 milijuna kuna (-12,4%) manje u odnosu na isto razdoblje 2014. godine.

Imovina Grupe iznosi 124.734 milijuna kuna i povećana je za 4.619 milijuna kuna ili 3,8% u odnosu na kraj prethodne godine:

- **Neto likvidna imovina** (gotovina i obvezna pričuva kod HNB-a, depoziti kod bankarskih institucija i likvidni vrijednosni papiri) iznosi 34.232 milijuna kuna i porasla je za 880 milijuna kuna (+2,6%) u odnosu na kraj prethodne godine pretežno pod utjecajem rasta gotovine kod HNB-a uslijed redovnog poslovanja.
- **Neto krediti komitentima** iznose 84.270 milijuna kuna i povećani su za 3,2 milijarde kuna (+3,9%) u odnosu na kraj prethodne godine. Povećanje je rezultat blagog rasta neto kredita u postojećim članicama Grupe, te uključenja u konsolidaciju novih leasing podružnica.
- **Depoziti komitenata** iznose 78.419 milijuna kuna i u odnosu na kraj 2014. godine povećani su za 2.447 milijuna kuna (+3,2%) ponajviše kao rezultat porasta depozita pravnih osoba (+1.590 milijuna kuna) te stanovništva (+857 milijuna kuna).
- **Depoziti banaka i uzeti zajmovi** iznose 24.244 milijuna kuna i u odnosu na kraj prethodne godine povećani su za 1.320 milijuna kuna (+5,8%), kao rezultat povećanja zbog stjecanja leasing društava (+3 milijarde kuna), uz istovremeno smanjenje depozita i zajmova kod postojećih članica Grupe zbog smanjene potrebe za financiranjem, posebice iz inozemnih izvora.
- **Kapital i rezerve** iznose 18.438 milijuna kuna i u odnosu na kraj prethodne godine smanjeni su za 407 milijuna kuna (-2,2%). U svibnju 2015. godine Zagrebačka banka je iz dobiti ostvarene u 2014. godini isplatila dividendu u iznosu od 1.153 milijuna kuna, što je utjecalo na smanjenje kapitala i rezervi u odnosu na kraj prethodne godine.

Rezultati poslovanja za razdoblje od 01.01.2015. do 30.06.2015.

Grupa Zagrebačke banke Račun dobiti i gubitka (mln. kn.)	Δ 2015. vs. 2014.			
	30.06.2014.	30.06.2015.	%	mln. kn.
	1	2	3 (4/1)	4 (2-1)
Prihodi od kamata	3.256	3.423	5,1%	167
Rashodi od kamata	(1.732)	(1.750)	1,0%	(18)
Neto prihodi od kamata	1.524	1.673	9,8%	149
Prihodi od provizija i naknada	647	662	2,3%	15
Rashodi od provizija i naknada	(73)	(82)	12,3%	(9)
Neto prihodi od provizija i naknada	574	580	1,0%	6
Neto dobit od trgovanja i ostali prihodi	291	111	-61,9%	(180)
Poslovni prihodi	2.389	2.364	-1,0%	(25)
Ukupni troškovi	(1.223)	(1.175)	-3,9%	48
Dobit od poslovanja prije vrijednosnih usklađenja i rezerviranja za gubitke	1.166	1.189	2,0%	23
Troškovi vrijednosnih usklađenja i rezerviranja za gubitke	(405)	(540)	33,3%	(135)
Operativna dobit	761	649	-14,7%	(112)
Udio u dobiti pridruženih društava	18	22	22,2%	4
Dobit prije oporezivanja	779	671	-13,9%	(108)
Porez na dobit	(151)	(121)	-19,9%	30
Dobit razdoblja	628	550	-12,4%	(78)
Dobit namijenjena dioničarima Banke	594	501	-15,7%	(93)
Dobit namijenjena manjinskim dioničarima	34	49	44,1%	15
Dobit razdoblja	628	550	-12,4%	(78)

Grupa Zagrebačke banke Bilanca stanja (mln. kn.)	Δ 2015. vs 2014.			
	31.12.2014.	30.06.2015.	%	mln. kn.
	1	2	3 (4/1)	4 (2-1)
Gotovina i obvezna pričuva kod HNB-a	10.976	12.480	13,7%	1.504
Depoziti kod bankarskih institucija	11.892	11.325	-4,8%	(567)
Kreditni financijskim institucijama	566	236	-58,3%	(330)
Vrijednosni papiri	11.712	10.429	-11,0%	(1.283)
Neto krediti komitentima	81.087	84.270	3,9%	3.183
Materijalna i nematerijalna imovina	1.765	2.464	39,6%	699
Ostala imovina	2.117	3.530	66,7%	1.413
Ukupna aktiva	120.115	124.734	3,8%	4.619
Depoziti komitenata	75.972	78.419	3,2%	2.447
Depoziti banaka i uzeti zajmovi	22.924	24.244	5,8%	1.320
Ostale obveze	2.374	3.633	53,0%	1.259
Kapital i rezerve	18.845	18.438	-2,2%	(407)
Ukupna pasiva	120.115	124.734	3,8%	4.619
Kapital i rezerve pripisani imateljima kapitala matice	17.981	17.535	-2,5%	(446)
Kapital i rezerve pripisani manjinskom interesu	864	903	4,5%	39


U Zagrebu, 30. srpnja 2015.


 Predsjednik Uprave
 Miljenko Živaljić


Izjava osoba odgovornih za sastavljanje tromjesečnih financijskih izvještaja

Sukladno odredbama Zakona o tržištu kapitala, prema našem najboljem saznanju:

- 1) skraćeni set tromjesečnih financijskih izvještaja Grupe Zagrebačke banke sastavljenih uz primjenu odgovarajućih standarda financijskog izvještavanja banaka u Hrvatskoj, daje cjelovit i istinit prikaz imovine i obveza, gubitaka i dobitaka, financijskog položaja i poslovanja Grupe Zagrebačke banke;
- 2) izvještaj posloводства sadrži istinit prikaz razvoja i rezultata poslovanja i položaja Grupe Zagrebačke banke.



Direktorica Računovodstva
i regulatornog izvještavanja
Marijana Brcko



Član Uprave
Lorenzo Ramajola

Dodatne informacije:

Odnosi s javnošću

tel: 00385(1) 6104153

e-mail: PR@unicreditgroup.zaba.hr

www.zaba.hr

Prilog 3.

Razdoblje izvještavanja:

1.1.2015.

do

30.06.2015.

Tromjesečni financijski izvještaj za kreditne institucije TFI-KI

Matični broj (MB):	03234495	
Matični broj subjekta (MBS):	08000014	
Osobni identifikacijski broj (OIB):	92963223473	
Tvrtka izdateljca:	Zagrebačka banka d.d.	
Poštanski broj i mjesto:	10000	Zagreb
Ulica i kućni broj:	Trg bana Josipa Jelačića 10	
Adresa e-pošte:	zaba@unicreditgroup.zaba.hr	
Internet adresa:	www.zaba.hr	
Šifra i naziv općine/grada:	133	Zagreb
Šifra i naziv županije:	21	Grad Zagreb
Konsolidirani izvještaj:	DA	
		Broj zaposlenih: 5.724 (krajem izvještajnog razdoblja)
		Šifra NKD-a: 6419


Podružnice i pridružena društva Banke koja su uključena u Grupu Zagrebačke banke, prikazane su u Bilješci 4)

Tvrtke subjekata konsolidacije (prema MSFI):	Sjedište:	MB:
Prva stambena štedionica d.d.	Savska 62, 10000 Zagreb	01391178
ZB Invest d.o.o.	Ivana Lučića 2a, 10000 Zagreb	01500937
Centar Kaptol d.o.o.	Nova Ves 17, 10000 Zagreb	01149440
Pominvest d.d.	Gundulićeva 26a, 21000 Split	03891984
Suvremene poslovne komunikacije d.o.o.	Savska cesta 28, 10000 Zagreb	03773965
Zagreb nekretnine d.o.o.	Nova Ves 17, 10000 Zagreb	03709124
UniCredit Leasing Croatia d.o.o.	Heinzelova 33, 10000 Zagreb	01329162
Locat Croatia d.o.o.	Damira Tomljanovića Gavrana 17, 10000 Zagreb	01598465
UniCredit Partner d.o.o.	Damira Tomljanovića Gavrana 17, 10000 Zagreb	01972669
ALLIB NEKRETNINE d.o.o.	Damira Tomljanovića Gavrana 17, 10000 Zagreb	01569465
BACAL ALPHA d.o.o.	Damira Tomljanovića Gavrana 17, 10000 Zagreb	02001365
BACAL BETA NEKRETNINE d.o.o.	Damira Tomljanovića Gavrana 17, 10000 Zagreb	02057328
ZABA Partner d.o.o.	Augusta Cesarca 2, 10000 Zagreb	04089014
UniCredit Bank d.d.	Kardinala Stepinca bb, 88000 Mostar	07700822
Zane BH d.o.o.	Branilaca Sarajeva 20, 71000 Sarajevo	79524093
Multiplus card d.o.o., Zagreb	Ivana Lučića 2a, 10000 Zagreb	02638541
Allianz ZB d.o.o., Zagreb	Nike Grškovića 31, 10000 Zagreb	01581864
Allianz ZB d.o.o., Zagreb	Ivana Lučića 2a, 10000 Zagreb	01637886


Knjigovodstveni servis:		
Osoba za kontakt:	Lasić Branimir (unosi se samo prezime i ime osobe za kontakt)	
Telefon:	01/4801-681	Telefaks:
Adresa e-pošte:	branimir.lasic@unicreditgroup.zaba.hr	
Prezime i ime:	Živaljić Miljenko (osoba ovlaštena za zastupanje)	

Dokumentacija za objavu:

1. Financijski izvještaji (bilanca, račun dobiti i gubitka, izvještaj o novčanom tijeku, izvještaj o promjenama kapitala i bilješke uz financijske izvještaje)
2. Međuizvještaj posloводства
3. Izjava osoba odgovornih za sastavljanje izvještaja izdatelja

 Zagrebačka banka d.d.
424

M.P.


(potpis osobe ovlaštene za zastupanje)

BILANCA
stanje na dan 30.06.2015.

u kunama

Naziv pozicije	AOP oznaka	Prethodna godina	Tekuća godina
1	2	3	4
IMOVINA			
1. GOTOVINA I DEPOZITI KOD HNB-a (002+003)	001	10.976.318.696	12.480.543.178
1.1. Gotovina	002	2.125.037.665	2.407.347.911
1.2. Depoziti kod HNB-a	003	8.851.281.031	10.073.195.267
2. DEPOZITI KOD BANKARSKIH INSTITUCIJA	004	11.892.038.181	11.324.679.990
3. TREZORSKI ZAPISI MF-a I BLAGAJNIČKI ZAPISI HNB-a	005	5.092.620.225	4.935.993.497
4. VRIJEDNOSNI PAPIRI I DRUGI FINANCIJSKI INSTRUMENTI KOJI SE DRŽE RADI TRGOVANJA	006	62.212.929	60.132.616
5. VRIJEDNOSNI PAPIRI I DRUGI FINANCIJSKI INSTRUMENTI RASPOLOŽIVI ZA PRODAJU	007	5.215.875.879	5.310.149.674
6. VRIJEDNOSNI PAPIRI I DRUGI FINANCIJSKI INSTRUMENTI KOJI SE DRŽE DO DOSPIJEĆA	008	1.228.648.614	1.981.747
7. VRIJEDNOSNI PAPIRI I DRUGI FINANCIJSKI INSTRUMENTI KOJIMA SE AKTIVNO NE TRGUJE, A VREDNUJU SE PREMA FER VRIJEDNOSTI KROZ RDG	009	112.670.570	120.555.247
8. DERIVATNA FINANCIJSKA IMOVINA	010	1.097.944.343	2.184.652.385
9. KREDITI FINANCIJSKIM INSTITUCIJAMA	011	566.093.600	236.074.249
10. KREDITI OSTALIM KOMITENTIMA	012	81.086.760.367	84.269.489.742
11. ULAGANJA U PODRUŽNICE, PRIDRUŽENA DRUŠTVA I ZAJEDNIČKE POTHVATE	013	87.503.692	71.496.476
12. PREUZETA IMOVINA	014	136.122.753	235.128.276
13. MATERIJALNA IMOVINA (MINUS AMORTIZACIJA)	015	1.764.424.297	2.464.350.888
14. KAMATE, NAKNADE I OSTALA IMOVINA	016	795.471.953	1.039.181.037
A) UKUPNO IMOVINA (001+004 do 016)	017	120.114.706.099	124.734.409.002
OBVEZE			
1. KREDITI OD FINANCIJSKIH INSTITUCIJA (019+020)	018	12.353.590.144	13.267.284.883
1.1. Kratkoročni krediti	019	1.433.639.836	1.398.118.723
1.2. Dugoročni krediti	020	10.919.950.308	11.869.166.160
2. DEPOZITI (AOP 022 do 024)	021	86.541.844.063	89.395.806.412
2.1. Depoziti na žiroračunima i tekućim računima	022	18.943.454.024	19.924.966.571
2.2. Štedni depoziti	023	9.491.704.966	10.397.120.608
2.3. Oročeni depoziti	024	58.106.685.073	59.073.719.233
3. OSTALI KREDITI (026+027)	025	0	0
3.1. Kratkoročni krediti	026	0	0
3.2. Dugoročni krediti	027	0	0
4. DERIVATNE FINANCIJSKE OBVEZE I OSTALE FINANCIJSKE OBVEZE KOJIMA SE TRGUJE	028	794.057.578	1.974.774.886
5. IZDANI DUŽNIČKI VRIJEDNOSNI PAPIRI (030+031)	029	0	0
5.1. Kratkoročni izdani dužnički vrijednosni papiri	030	0	0
5.2. Dugoročni izdani dužnički vrijednosni papiri	031	0	0
6. IZDANI PODREĐENI INSTRUMENTI	032	77.145.734	0
7. IZDANI HIBRIDNI INSTRUMENTI	033	0	0
8. KAMATE, NAKNADE I OSTALE OBVEZE	034	1.502.833.036	1.657.975.450
B) UKUPNO OBVEZE (018+021+025+028+029+032+033+034)	035	101.269.470.555	106.295.841.631
KAPITAL			
1. DIONIČKI KAPITAL	036	6.404.839.100	6.404.839.100
2. DOBIT (GUBITAK) TEKUĆE GODINE	037	1.139.720.248	549.555.929
3. ZADRŽANA DOBIT (GUBITAK)	038	7.190.589.961	7.381.332.289
4. ZAKONSKE REZERVE	039	64.048.522	64.048.522
5. STATUTARNE I OSTALE KAPITALNE REZERVE	040	3.909.843.474	3.907.564.065
6. NEREALIZIRANI DOBITAK (GUBITAK) S OSNOVE VRIJEDNOSNOG USKLAĐIVANJA FINANCIJSKE IMOVINE RASPOLOŽIVE ZA PRODAJU	041	136.194.239	131.227.466
7. REZERVE PROIŠLAŠLE IZ TRANSAKCIJA ZAŠTITE	042	0	0
C) UKUPNO KAPITAL (036 do 042)	043	18.845.235.544	18.438.567.371
D) UKUPNO OBVEZE I KAPITAL (035+043)	044	120.114.706.099	124.734.409.002
DODATAK BILANCI (popunjavaju banke koje sastavljaju konsolidirani godišnji financijski izvještaj)			
1. UKUPNO KAPITAL	045	18.845.235.544	18.438.567.371
2. Kapital raspoloživ dioničarima matičnog društva	046	17.980.979.206	17.535.167.989
3. Manjinski udjel (045-046)	047	864.256.338	903.399.382

RAČUN DOBITI I GUBITKA

za razdoblje od 01.01.2015. do 30.06.2015.

u kunama

Naziv pozicije	AOP oznaka	Prethodno razdoblje		Tekuće razdoblje	
		Kumulativ	Tromjesečje	Kumulativ	Tromjesečje
1	2	3	4	5	6
1. Kamatni prihodi	048	3.256.289.409	1.617.958.520	3.422.595.060	1.688.508.836
2. Kamatni troškovi	049	1.732.393.634	849.414.805	1.750.131.351	849.793.971
3. Neto kamatni prihodi (048-049)	050	1.523.895.775	768.543.715	1.672.463.709	838.714.865
4. Prihodi od provizija i naknada	051	646.631.964	334.813.404	662.080.153	351.212.359
5. Troškovi provizija i naknada	052	73.051.116	37.674.127	81.587.582	47.583.232
6. Neto prihod od provizija i naknada (051-052)	053	573.580.848	297.139.277	580.492.571	303.629.127
7. Dobit / gubitak od ulaganja u podružnice, pridružena društva i zajedničke poduhvate	054	18.069.362	9.441.959	22.281.385	11.332.276
8. Dobit / gubitak od aktivnosti trgovanja	055	-10.397.102	-8.444.083	-37.293.724	-15.535.279
9. Dobit / gubitak od ugrađenih derivata	056	0	0	0	0
10. Dobit / gubitak od imovine kojom se aktivno ne trguje, a koja se vrednuje prema fer vrijednosti kroz RDG	057	3.647.704	5.164.815	9.376.344	835.546
11. Dobit / gubitak od aktivnosti u kategoriji imovine raspoložive za prodaju	058	10.887.106	3.878.963	-5.596.504	-8.423.504
12. Dobit / gubitak od aktivnosti u kategoriji imovine koja se drži do dospijeća	059	0	0	0	0
13. Dobit / gubitak proizišao iz transakcija zaštite	060	0	0	0	0
14. Prihodi od ulaganja u podružnice, pridružena društva i zajedničke pothvate	061	0	0	0	0
15. Prihodi od ostalih vlasničkih ulaganja	062	6.352.166	6.352.166	8.866.160	8.866.160
16. Dobit / gubitak od obračunatih tečajnih razlika	063	111.852.296	61.272.664	14.912.916	56.131.834
17. Ostali prihodi	064	169.128.787	132.803.564	120.358.270	94.707.757
18. Ostali troškovi	065	104.596.633	54.958.759	146.860.858	91.541.000
19. Opći administrativni troškovi i amortizacija	066	1.117.988.380	590.259.939	1.028.223.948	545.261.429
20. Neto prihod od poslovanja prije vrijednosnih usklađivanja i rezerviranja za gubitke (050+053 do 064-065-066)	067	1.184.431.929	630.934.342	1.210.776.321	653.456.353
21. Troškovi vrijednosnih usklađivanja i rezerviranja za gubitke	068	404.991.528	222.508.614	540.490.044	329.371.261
22. DOBIT / GUBITAK PRIJE OPOREZIVANJA (067-068)	069	779.440.401	408.425.728	670.286.277	324.085.092
23. POREZ NA DOBIT	070	151.566.115	73.060.812	120.730.348	55.963.924
24. DOBIT / GUBITAK TEKUĆE GODINE (069-070)	071	627.874.286	335.364.916	549.555.929	268.121.168
25. Zarada po dionici	072	4	4	3	3
DODATAK RAČUNU DOBITI I GUBITKA (popunjavju banke koje sastavljaju konsolidirani finansijski izvještaj)					
1. DOBIT / GUBITAK TEKUĆE GODINE	073	627.874.286	335.364.916	549.555.929	268.121.168
2. Pripisana dioničarima matičnog društva	074	593.474.454	314.402.807	501.069.225	244.581.355
3. Manjinski udjel (073-074)	075	34.399.832	20.962.109	48.486.704	23.539.813

IZVJEŠTAJ O PROMJENAMA KAPITALA

za razdoblje od

31.12.2014.

do

30.06.2015.

u kunama

Naziv pozicije	AOP oznaka	Raspoloživo dioničarima matičnog društva						Nerealizirani dobitak / gubitak s osnovne vrijednosnog usklađivanja financijske imovine raspoložive za prodaju	Manjinski udjel	Ukupno kapital i rezerve
		Dionički kapital	Trezorske dionice	Zakonske, statutarne i ostale rezerve	Zadržana dobit / gubitak	Dobit / gubitak tekuće godine	Nerealizirani dobitak / gubitak s osnovne vrijednosnog usklađivanja financijske imovine raspoložive za prodaju			
1	2	3	4	5	6	7	8	9	10	
Stanje 1. siječnja tekuće godine	001	6.404.839.100	-1.439.605	3.975.331.601	6.414.771.218	1.051.282.653	136.194.239	864.256.338	18.845.235.544	
Promjene računovodstvenih politika i ispravci pogrešaka	002	0	0	0	0	0	0	0	0	
Prepravljeno stanje 1.siječnja tekuće godine (001+002)	003	6.404.839.100	-1.439.605	3.975.331.601	6.414.771.218	1.051.282.653	136.194.239	864.256.338	18.845.235.544	
Prodaja financijske imovine raspoložive za prodaju	004	0	0	0	0	0	5.304.933	0	5.304.933	
Promjena fer vrijednosti portfelja financijske imovine raspoložive za prodaju	005	0	0	0	0	0	-11.381.715	-99.322	-11.481.037	
Porez na stavke izravno priznate ili prenijete iz kapitala i rezervi	006	0	0	0	0	0	1.195.882	0	1.195.882	
Ostali dobiti i gubici izravno priznati u kapitalu i rezervama	007	0	0	0	-17.806.973	0	-85.873	-9.376.230	-27.269.076	
Neto dobiti / gubici priznati izravno u kapitalu i rezervama (004+005+006+007)	008	0	0	0	-17.806.973	0	-4.966.773	-9.475.552	-32.249.298	
Dobit / gubitak tekuće godine	009	0	0	0	0	501.069.225	0	48.486.704	549.555.929	
Ukupno priznati prihodi i rashodi za tekuću godinu (008+009)	010	0	0	0	-17.806.973	501.069.225	-4.966.773	39.011.152	517.306.631	
Povećanje / smanjenje dioničkog kapitala	011	0	0	0	0	0	0	0	0	
Kupnja / prodaja trezorskih dionica	012	0	0	-847.103	0	0	0	0	-847.103	
Ostale promjene	013	0	1.439.605	-2.871.911	231.037.882	0	0	328.938	229.934.514	
Prijenos u rezerve	014	0	0	0	1.051.282.653	-1.051.282.653	0	0	0	
Isplata dividende	015	0	0	0	-1.152.865.169	0	0	-197.046	-1.153.062.215	
Raspodjela dobiti (014+015)	016	0	0	0	-101.582.516	-1.051.282.653	0	-197.046	-1.153.062.215	
Stanje na dan 31.12. tekuće godine (003+010+011+012+013+016)	017	6.404.839.100	0	3.971.612.587	6.526.419.611	501.069.225	131.227.466	903.399.382	18.438.567.371	

Banke koje sastavljaju konsolidirane godišnje financijske izvještaje zasebno prikazuju promjene manjinskog udjela po odgovarajućim stavkama kapitala.

IZVJEŠTAJ O NOVČANOM TIJEKU-DIREKTNIA METODA

u razdoblju od 01.01.2015. do 30.06.2015. u kunama

Naziv pozicije	AOP oznaka	Prethodna godina	Tekuća godina
1	2	3	4
POSLOVNE AKTIVNOSTI			
1. Neto novčani tijek iz poslovnih aktivnosti (002 do 009)	001	1.405.095.651	1.426.568.423
1.1. Naplaćena kamata i slični primici	002	3.204.793.580	3.347.966.723
1.2. Naplaćene naknade i provizije	003	646.413.571	657.641.933
1.3. Plaćena kamata i slični izdaci	004	-1.734.689.029	-1.731.293.323
1.4. Plaćene naknade i provizije	005	-72.158.830	-81.516.194
1.5. Plaćeni troškovi poslovanja	006	-957.870.859	-1.037.297.134
1.6. Neto dobiti / gubici od financijskih instrumenata po fer vrijednosti u računu dobiti i gubitka	007	141.293.400	161.062.750
1.7. Ostali primici	008	177.313.818	110.003.668
1.8. Ostali izdaci	009	0	0
2. Neto povećanje / smanjenje poslovne imovine (011 do 018)	010	515.777.645	743.555.030
2.1. Depoziti kod HNB-a	011	-9.749.936	169.681.043
2.2. Trezorski zapisi MF-a i blagajnički zapisi HNB-a	012	-437.349.719	264.597.933
2.3. Depoziti kod bankarskih institucija i krediti financijskim institucijama	013	982.036.970	1.903.546.822
2.4. Krediti ostalim komitentima	014	8.477.777	-1.292.199.068
2.5. Vrijednosni papiri i drugi financijski instrumenti koji se drže radi trgovanja	015	-78.228.079	2.486.074
2.6. Vrijednosni papiri i drugi financijski instrumenti raspoloživi za prodaju	016	48.518.826	-211.909.545
2.7. Vrijednosni papiri i drugi financijski instrumenti kojima se aktivno ne trguje, a vrednuju se prema fer vrijednosti kroz RDG	017	16.177.544	50.081.976
2.8. Ostala imovina	018	-14.105.738	-142.730.205
3. Neto povećanje / smanjenje poslovnih obveza (020 do 023)	019	-3.463.034.753	2.834.158.900
3.1. Depoziti po viđenju	020	1.103.507.892	481.583.322
3.2. Štedni i oročeni depoziti	021	-4.703.693.302	2.107.806.777
3.3. Derivatne financijske obveze i ostale obveze kojima se trguje	022	0	0
3.4. Ostale obveze	023	137.150.657	244.768.801
4. Neto priljev / odljev gotovine iz poslovnih aktivnosti prije plaćanja poreza na dobit (001+010+019)	024	-1.542.161.457	5.004.282.353
5. Plaćeni porez na dobit	025	-100.259.042	-188.756.640
6. Neto priljev / odljev gotovine iz poslovnih aktivnosti (024+025)	026	-1.642.420.499	4.815.525.713
ULAGAČKE AKTIVNOSTI			
7. Neto priljev / odljev gotovine iz ulagačkih aktivnosti (028 do 032)	027	-141.295.695	823.015.992
7.1. Primici od prodaje / plaćanja za kupnju materijalne i nematerijalne imovine	028	-131.593.604	-164.132.365
7.2. Primici od prodaje / plaćanja za kupnju ulaganja u podružnice, pridružena društva i zajedničke pothvate	029	0	-243.650.850
7.3. Primici od naplate / plaćanja za kupnju vrijednosnih papira i drugih financijskih instrumenata koji se drže do dospijeća	030	-15.988.067	1.205.460.640
7.4. Primljene dividende	031	6.285.976	25.338.567
7.5. Ostali primici / plaćanja iz ulagačkih aktivnosti	032	0	0
FINANCIJSKE AKTIVNOSTI			
8. Neto priljev / odljev gotovine iz financijskih aktivnosti (034 do 039)	033	214.404.437	-3.394.785.243
8.1. Neto povećanje / smanjenje primljenih kredita	034	213.774.770	-2.166.364.114
8.2. Neto povećanje / smanjenje izdanih dužničkih vrijednosnih papira	035	0	0
8.3. Neto povećanje / smanjenje podređenih i hibridnih instrumenata	036	0	-75.806.601
8.4. Primici od emitiranja dioničkog kapitala	037	0	0
8.5. Isplaćena dividenda	038	629.667	-1.152.614.528
8.6. Ostali primici / plaćanja iz financijskih aktivnosti	039	0	0
9. Neto priljev / odljev gotovine (026+027+033)	040	-1.569.311.757	2.243.756.462
10. Učinci promjene tečaja stranih valuta na gotovinu i ekvivalente gotovine	041	-16.152.179	20.145.545
11. Neto povećanje / smanjenje gotovine i ekvivalenata gotovine (040+041)	042	-1.585.463.936	2.263.902.007
12. Gotovina i ekvivalenti gotovine na početku godine	043	7.251.491.690	4.884.966.481
13. Gotovina i ekvivalenti gotovine na kraju godine (042+043)	044	5.666.027.754	7.148.868.488
* Primici s osnove kamata i dividendi mogu se razvrstati kao i poslovne aktivnosti (MRS 7 Dodatak A)			

BILJEŠKE UZ FINANIJSKE IZVJEŠTAJE*u kunama*

Neto likvidna imovina	31.12.2014.	30.06.2015.
Gotovina	2.125.037.665	2.407.347.911
Depoziti kod HNB-a	8.851.281.031	10.073.195.267
Depoziti kod bankarskih institucija	11.892.038.181	11.324.679.990
Trezorski zapisi MF-a i blagajnički zapisi HNB-a	5.092.620.225	4.935.993.497
Vrijednosni papiri i drugi financijski instrumenti koji se drže radi trgovanja	62.212.929	60.132.616
Vrijednosni papiri i drugi financijski instrumenti raspoloživi za prodaju	5.215.875.879	5.310.149.674
Vrijednosni papiri i drugi financijski instrumenti kojima se aktivno ne trguje, a vrednuju se prema fer vrijednosti kroz RDG	112.670.570	120.555.247
	33.351.736.480	34.232.054.202

Kreditni ostalim komitentima	31.12.2014.	30.06.2015.
Trgovačka društva i slične organizacije i država	52.622.130.651	55.669.792.025
Fizičke osobe i obrtnici (stanovništvo)	37.133.800.626	37.918.092.017
Ukupno bruto krediti	89.755.931.277	93.587.884.042
Trgovačka društva i slične organizacije i država	-6.185.481.580	-6.521.232.804
Fizičke osobe i obrtnici (stanovništvo)	-2.483.689.330	-2.797.161.496
Rezervacija za umanjenje vrijednosti	-8.669.170.910	-9.318.394.300
	81.086.760.367	84.269.489.742

Depoziti	31.12.2014.	30.06.2015.
Trgovačka društva i slične organizacije i država	21.664.171.187	23.254.443.692
Fizičke osobe i obrtnici (stanovništvo)	54.307.489.994	55.164.263.823
Banke i ostale financijske institucije	10.570.182.882	10.977.098.897
	86.541.844.063	89.395.806.412

Popis podružnica i pridruženih društava

Zagrebačka banka d.d. je ovlaštena poslovna banka koja posluje u Hrvatskoj i matično je društvo Grupe Zagrebačke banke. Podružnice i pridružena društva Banke prikazane su u tablici u nastavku:

Podružnice u punoj konsolidaciji:

Pravna osoba	Područje djelatnosti	Kapital u vlasništvu Grupe - %
UniCredit Bank d.d., Mostar	Bankarstvo	65,6
Prva stambena štedionica d.d.	Bankarstvo	100,0
ZB Invest d.o.o.	Upravljanje fondovima	100,0
Centar Kaptol d.o.o.	Ulaganje u nekretnine	100,0
Pominvest d.d.	Upravljanje nekretninama	88,7
Suvremene poslovne komunikacije d.o.o.	Izdavaštvo	100,0
Zagreb nekretnine d.o.o.	Nekretnine	100,0
Zane BH d.o.o.	Nekretnine	100,0
UniCredit Leasing Croatia d.o.o.	Financijski leasing	100,0
Locat Croatia d.o.o.	Posredovanje u trgovini raznovrsnim proizvodima	100,0
UniCredit Partner d.o.o.	Posredovanje u trgovini raznovrsnim proizvodima	80,0
ALLIB NEKRETNINE d.o.o.	Iznajmljivanje i upravljanje vlastitim nekretninama ili nekretninama uzetim u zakup	100,0
BACAL ALPHA d.o.o.	Organizacija izvedbe projekata za zgrade	100,0
BACAL BETA NEKRETNINE d.o.o.	Iznajmljivanje i upravljanje vlastitim nekretninama ili nekretninama uzetim u zakup	100,0
ZABA Partner d.o.o.	Posredovanje u osiguranju i reosiguranju	100,0

Pridružena društva konsolidirana metodom udjela:

Pravna osoba	Područje djelatnosti	Kapital u vlasništvu Grupe - %
Allianz ZB d.o.o., Zagreb	Upravljanje obveznim mirovinskim fondom	49,0
Allianz ZB d.o.o., Zagreb	Upravljanje dobrovoljnim mirovinskim fondovima	49,0
Multiplus card d.o.o., Zagreb	Promidžba i usluge	25,0

Leasing društva

Zagrebačka banka d.d. je dana 1. travnja 2015. godine stekla 100% temeljnog kapitala društava UniCredit Leasing Croatia d.o.o. i Locat Croatia d.o.o.

	Prethodno razdoblje 30.06.2014.		Tekuće razdoblje 30.06.2015.	
	Kumulativno	Tromjesečno	Kumulativno	Tromjesečno
Neto kamatni prihod				
Prihod od kamata	3.256.289.409	1.617.958.520	3.422.595.060	1.688.508.836
Zajmovi i potraživanja od komitenata	2.342.716.348	1.165.532.057	2.315.945.848	1.164.040.436
Dužničke vrijednosnice	154.887.704	77.389.519	122.378.054	52.543.017
Prihod od kamata po plasmanima banaka	23.472.427	11.819.341	16.438.482	8.289.442
Obvezna pricuva kod Hrvatske narodne banke	9	0	10	10
Derivativni financijski instrumenti	735.212.921	363.217.603	967.829.841	463.633.106
Ostala imovina	0	0	2.825	2.825
Rashod od kamata	1.732.393.634	849.414.805	1.750.131.351	849.793.971
Tekući računi i depoziti banaka	110.876.176	51.927.243	85.428.127	41.286.416
Tekući računi i depoziti stanovništva	567.419.010	277.640.277	497.738.165	240.231.605
Tekući računi i depoziti pravnih osoba i ostalih organizacija	155.426.374	74.942.342	107.264.145	54.442.503
Uzeti zajmovi	186.171.983	92.888.489	127.523.071	60.965.632
Derivativni financijski instrumenti	712.500.091	352.016.454	931.338.253	452.028.225
Ostale obveze	0	0	839.590	839.590
	1.523.895.775	768.543.715	1.672.463.709	838.714.865

Neto prihod od naknada i provizija	Prethodno razdoblje 30.06.2014.		Tekuće razdoblje 30.06.2015.	
	Kumulativno	Tromjesečno	Kumulativno	Tromjesečno
Prihod od naknada i provizija	646.631.964	334.813.404	662.080.153	351.212.359
Domaći platni promet	246.184.064	124.783.140	246.773.325	125.048.420
Kartično poslovanje	146.183.591	82.034.701	162.656.390	93.739.142
Platni promet s inozemstvom	76.595.153	40.252.701	77.894.109	40.220.176
Upravljanje imovinom, brokerske i konzultantske usluge	78.161.599	30.704.468	67.625.314	35.891.868
Ostale naknade	99.507.557	57.038.394	107.131.015	56.312.753
Rashod od naknada i provizija	73.051.116	37.674.127	81.587.582	47.583.232
Kartično poslovanje	40.423.882	21.552.457	48.640.173	29.334.856
Domaći platni promet	19.374.311	10.108.837	18.243.237	9.722.972
Platni promet s inozemstvom	5.850.290	3.010.983	5.788.113	2.693.608
Ostalo	7.402.633	3.001.850	8.916.059	5.831.796
	573.580.848	297.139.277	580.492.571	303.629.127

Troškovi vrijednosnih usklađivanja i rezerviranja za gubitke	Prethodno razdoblje 30.06.2014.		Tekuće razdoblje 30.06.2015.	
	Kumulativno	Tromjesečno	Kumulativno	Tromjesečno
Gubici od umanjenja vrijednosti zajmova i potraživanja od komitenata	-408.717.497	-226.386.429	-556.642.109	-320.101.634
Gubici od umanjenja vrijednosti zajmova i potraživanja od finansijskih institucija	14.050.665	0	0	0
Ostali gubici od umanjenja vrijednosti i rezerviranja	-10.324.696	3.877.815	16.152.065	-9.269.627
	-404.991.528	-222.508.614	-540.490.044	-329.371.261

Zarada po dionici	Prethodno razdoblje 31.12.2014.	Tekuće razdoblje 30.06.2015.
	Dobit namijenjena dioničarima Banke	1.051.282.653
Ponderirani prosječni broj redovnih izdanih dionica	320.163.808	320.155.088
Osnovna i smanjena zarada po dionici (izražena u kunama po dionici)	3,28	3,13

Događaj nakon datuma bilance

Dana 14. srpnja 2015. godine Zagrebačka banka d.d. je realizirala transakciju kupnje 32.810 redovnih dionica s pravom glasa izdavatelja UniCredit Bank d.d. Mostar što predstavlja 27,53% temeljnog kapitala izdavatelja. Slijedom provedene transakcije, vlasnički udio Zagrebačke banke d.d. u temeljnom kapitalu UniCredit Bank d.d. Mostar iznosi 93,11%. Sukladno važećim propisima Federacije BiH, Zagrebačka banka d.d. podnijet će Komisiji za vrijednosne papire FBiH zahtjev za odobrenje ponude za preuzimanje preostalih dionica manjinskih dioničara.